

R



RELATÓRIO

2025

RELATÓRIO DE GESTÃO E
PRESTAÇÃO DE CONTAS

2025

RAMALDE
FREGUESIA

Executivo

Patrícia Rapazote

Presidente

Júlia Campos

Vogal | Educação | Desporto e Exercício Físico | Gestão de Projetos de Exercício Físico e Saúde | Relações Institucionais com Coletividades, Associações e outras Entidades

Alexandre Teixeira

Tesoureiro | Gestão Financeira e Patrimonial | Cemitério | Feiras e Mercados | Gestão de Frota | Planeamento Estratégico, Orçamento, Obras e Investimentos

Joana Ferreira

Vogal | Inovação e Sustentabilidade: Gestão Ambiental | Ação Social | Gestão de Projetos de Exercício Físico e Saúde

Diogo Lencastre

Vogal | Modernização Administrativa | Inovação | Clima e Cultura Organizacional | Gabinete de Apoio Técnico e Estratégico: Secretariado e Comunicação

João Pedro Junqueira

Secretário | Gestão Administrativa, Espaço Cidadão e CTT | Juventude | Voluntariado | Inovação e Sustentabilidade: Empreendedorismo

Pilar Baylina

Vogal | Ação Social | Animação e Cultura | Gestão de Recursos Humanos: SIADAP | Inovação e Sustentabilidade: Gestão Ambiental | Gabinete de Apoio Técnico e Estratégico: Sistema de Gestão da Qualidade

Equipa

Gabinete de Apoio Técnico e Estratégico

Técnica Superior de Comunicação | Mariana Pereira
Assistente Técnica de Secretariado ao Executivo | Paula Pereira

Unidade de Coesão Social

Dirigente Intermédio de 2º Grau | Tânia Rodrigues
Técnicas Superiores | Carla Marinho e Sílvia Adão
Assistentes Técnicas | Marisa Dias
Assistentes Operacionais | Alexandra Vieira, Alice Rocha, Cátia Silva e Lurdes Moreira

Unidade de Inovação, Educação, Desporto e Juventude

Dirigente Intermédio de 2º Grau | Nuno Silva
Técnicos Superiores | Rita Correia e Rui Raposo
Assistente Técnica | Renata Silva
Assistente Operacional | Filipe Bettencourt e Nuno Diogo Silva

Unidade de Serviços de Suporte

Dirigente Intermédio de 2º Grau | Carla Sousa
Técnicos Superiores | Diogo Pinho e Elisa Torres
Assistentes Técnicos | Filipe Pinto, Gisela Santos, Lurdes Teixeira, Mariana Campos, Manuela Loureiro, Sofia Ferreira, Susana Marques e Marília Silva
Assistentes Operacionais | Artur Silva e Fernando Matos

R



RELATÓRIO

2025

RELATÓRIO DE GESTÃO E PRESTAÇÃO DE CONTAS

PROPOSTA



2025

RAMALDE

FREGUESIA

PROPOSTA N.º 125/PRES/2026 Mandato 2025/2029

Assunto: Apreciação e Aprovação dos Documentos de Prestação de Contas do ano económico de 2025

Considerando:

- Que, em 2025, a arrecadação da receita se cifrou em €3.041.686,80 (três milhões quarenta e um mil seiscientos e oitenta e seis euros e oitenta centimos) e a execução da despesa em €2.224.284,03 (dois milhões duzentos e vinte e quatro mil duzentos e oitenta e quatro euros e três centimos);
- Que a conta de gerência apresenta um saldo €818.585,14 (oitocentos e dezoito mil quinhentos e oitenta e cinco euros e catorze centimos), correspondendo €817.402,77 (oitocentos e dezassete mil quatrocentos e dois euros e setenta e sete centimos) ao saldo de execução orçamental e €1.182,37 (mil cento e oitenta e dois euros e trinta e sete centimos) ao saldo operações de tesouraria.

Propõe-se:

1. A aprovação dos Documentos de Prestação de Contas do ano económico de 2025, de acordo com os mapas anexos que deles fazem parte integrante;
2. A aprovação do saldo de gerência acima mencionado que transitará para a gerência de 2026;
3. A submissão da presente proposta à apreciação e votação, pelo órgão deliberativo, dos documentos de prestação de contas do ano económico de 2025.

Porto e Ramalde, 21 de abril de 2026

O Vogal Tesoureiro



Alexandre Teixeira

=====

Aprovada/rejeitada por unanimidade/maioria na reunião de Junta de 21/04/2026

Assinaturas



Alexandre Teixeira

Diogo Lopes

Joana Ferreira

Joana Furtado

Pilar Baylón

Júlia Campos

Pilar Baylón



FREGUESIA DE RAMALDE
Rua Igreja de Ramalde, 76-92
4100-280 Porto
Tel. +351 226 165 690
Tlm. +351 968 493 479
geral@jf-ramalde.pt
www.jf-ramalde.pt



ÍNDICE

Abreviaturas

Abreviaturas:

AEC – Atividades de Enriquecimento Curricular

CAF – Componente de Apoio à Família

RB – Ramalde a Brincar

CEI – Contrato Emprego Inserção

CIADC – Contrato Interadministrativo de Delegação de Competências

CMP – Câmara Municipal do Porto

DGAL – Direção Geral das Autarquias Locais

DGEstE – Direção Geral dos Estabelecimentos Escolares

EdC – Espaço do Cidadão

FES – Fundo de Emergência Social

FFF – Fundo de Financiamento de Freguesias

GIP – Gabinete de Inserção Profissional

GOP - Grandes Opções do Plano

IEFP, IP – Instituto do Emprego e Formação Profissional, I.P.

UNIR – Universidade Intergeracional de Ramalde

PA – Plano de Atividades

PPI – Plano Plurianual de Investimento

POCAL – Plano Oficial de Contabilidade das Autarquias Locais

SNC-AP – Sistema de Normalização Contabilística para a Administração Pública

*Os valores são apresentados em Euros

ÍNDICE

I - INTRODUÇÃO.....	3
POLÍTICA ORÇAMENTAL DA AUTARQUIA.....	3
II - ORGANIZAÇÃO DA JUNTA DE FREGUESIA E RECURSOS HUMANOS.....	4
III - ANÁLISE ORÇAMENTAL.....	7
EXECUÇÃO GLOBAL DO ORÇAMENTO.....	7
EVOLUÇÃO DO ORÇAMENTO.....	9
EXECUÇÃO ORÇAMENTAL DA RECEITA.....	10
EXECUÇÃO ORÇAMENTAL DA DESPESA.....	14
EXECUÇÃO DAS GRANDES OPÇÕES DO PLANO.....	17
EXECUÇÃO DO PLANO PLURIANUAL DE INVESTIMENTOS (PPI)	19
EXECUÇÃO DO PLANO DE ATIVIDADES.....	21
GABINETE DE COMUNICAÇÃO.....	22
DESCRIÇÃO DO PLANO DE ATIVIDADES.....	29
UNIDADE DE COESÃO SOCIAL.....	29
UNIDADE DA INOVAÇÃO, EDUCAÇÃO, DESPORTO E JUVENTUDE.....	51
IV - SITUAÇÃO FINANCEIRA.....	106
V - CONCLUSÃO.....	137
VI - DEMONSTRAÇÕES ORÇAMENTAIS.....	141

Abreviaturas:

AEC – Atividades de Enriquecimento Curricular

CAF – Componente de Apoio à Família

RB – Ramalde a Brincar

CEI – Contrato Emprego Inserção

CIADC – Contrato Interadministrativo de Delegação de Competências

CMP – Câmara Municipal do Porto

DGAL – Direção Geral das Autarquias Locais

DL – Decreto-Lei

DGEstE – Direção Geral dos Estabelecimentos Escolares

EdC – Espaço do Cidadão

FES – Fundo de Emergência Social

FFF – Fundo de Financiamento de Freguesias

GIP – Gabinete de Inserção Profissional

GOP – Grandes Opções do Plano

IEFP, IP – Instituto do Emprego e Formação Profissional, I.P.

UNIR – Universidade Intergeracional de Ramalde

PA – Plano de Atividades

PPI – Plano Plurianual de Investimento

POCAL – Plano Oficial de Contabilidade das Autarquias Locais

SNC-AP – Sistema de Normalização Contabilística para a Administração Pública

I - INTRODUÇÃO

POLÍTICA ORÇAMENTAL DA AUTARQUIA

ENQUADRAMENTO GERAL

O presente relatório, elaborado nos termos da Instrução n.º 1/2019 (Diário da República, 2.ª série - N.º 46 - 6 de março de 2019) do Tribunal de Contas, segundo o DL n.º 192/2015, de 11 de setembro, que aprovou o Sistema de Normalização Contabilístico para as Administrações Públicas (SNC-AP), com os aditamentos previstos no DL n.º 85/2016, de 21 de dezembro, na Lei n.º 71/2018, de 31 de dezembro e Decreto de Execução Orçamental - DL n.º 84/2019, de 28 de junho) e nos termos da Portaria n.º 218/2016, de 9 de agosto, que prevê um regime simplificado para as entidades de reduzida dimensão (apresentem nas duas últimas prestações de contas um montante global de despesa orçamental paga superior a €1.000.000 e inferior ou igual a €5.000.000), reflete a execução do Orçamento da Autarquia durante o ano económico de 2025, apresentando-se em anexo, os seguintes documentos de Prestação de Contas:

- ✓ Mapa de Execução Orçamental da Receita;
- ✓ Mapa de Execução Orçamental da Despesa;
- ✓ Resumo da Execução Orçamental da Receita e da Despesa;
- ✓ Mapa de Execução das Grandes Opções do Plano (GOP);
- ✓ Mapa de Execução Anual do Plano Plurianual de Investimentos (PPI);
- ✓ Mapa de Execução Anual do Plano de Atividades (PA);
- ✓ Mapa de Fluxos de Caixa (FC);
- ✓ Balanço;
- ✓ Demonstração de Resultados por Natureza;
- ✓ Demonstração das Alterações ao Património Líquido;
- ✓ Demonstração dos Fluxos de Caixa;
- ✓ Notas às Demonstrações Financeiras.

II – ORGANIZAÇÃO DA JUNTA DE FREGUESIA E RECURSOS HUMANOS

À data de 31 de dezembro de 2025, a Freguesia de Ramalde contava com um total de 73 colaboradores e 7 elementos do Órgão Executivo.

A estrutura organizacional encontra-se hierarquizada em dois níveis: no primeiro nível situa-se o Órgão Executivo, no segundo nível integram-se as três unidades orgânicas, dirigidas por três Dirigentes Intermédios de 2.º Grau, de acordo com o seguinte organograma:

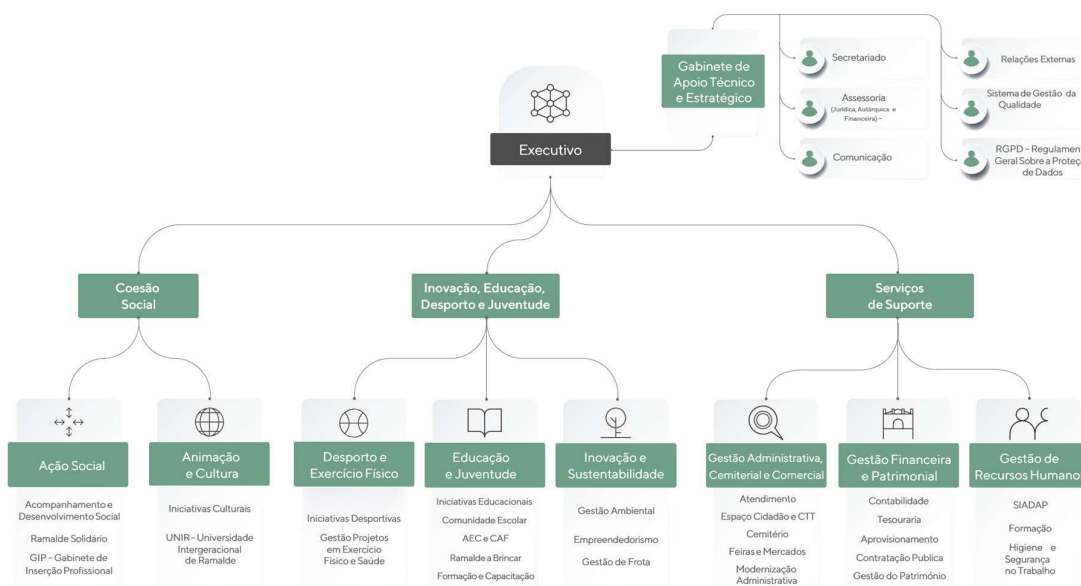


Figura 1 – Organograma

O presente organograma representa a estrutura organizacional da Freguesia de Ramalde, evidenciando a articulação entre o órgão executivo e as diferentes unidades orgânicas.

No topo da estrutura encontra-se o órgão executivo, coadjuvado pelo Gabinete de Apoio Técnico e Estratégico, bem como pelas áreas de suporte transversal, designadamente o secretariado (1 colaborador), a comunicação (1 colaborador), a assessoria (jurídica, autárquica e financeira), as relações externas, o sistema de gestão da qualidade e a proteção de dados.

Ao nível operacional, a organização encontra-se estruturada em três unidades orgânicas principais: Coesão Social, com 8 colaboradores; Inovação, Educação, Desporto e Juventude, com 6 colaboradores e Serviços de Suporte, com 15 colaboradores.

Estas unidades integram diversas áreas funcionais que asseguram a prossecução das atribuições da freguesia, desde a intervenção social, cultural e educativa, à promoção do desporto, educação, inovação e sustentabilidade, bem como à gestão administrativa, financeira, patrimonial e de recursos humanos.

O quadro seguinte apresenta a distribuição dos colaboradores da Junta de Freguesia por grupo, cargo, carreira e respetiva modalidade de vinculação, evidenciando igualmente a sua repartição por género:

Quadro 1 - Distribuição dos colaboradores da Junta de Freguesia por grupo, cargo, carreira e respetiva modalidade de vinculação

Grupo / Cargo / Carreira / Modalidades de vinculação		Dirigente Intermédio 2º Grau	Técnico Superior	Assistente Técnico	Assistente Operacional	Técnicos AEC/CAF/RB
Nomeação transitória por tempo determinável	M	1				
	F	2				
CT em Funções Públicas por tempo indeterminado	M		1	1	4	
	F		4	9	4	
CT em Funções Públicas a termo resolutivo certo	M					10
	F			1		34
CT em Funções Públicas a termo resolutivo incerto	M		1			
	F		1	1		
Subtotal		3	7	11	8	44
Total		73				

O gráfico seguinte evidencia a distribuição dos colaboradores da Junta de Freguesia por diferentes carreiras.

Verifica-se que a categoria com maior representatividade é a dos Técnicos AEC/CAF/RB, com 44 colaboradores, destacando-se de forma significativa face às restantes. Este valor reflete o forte peso das Atividades de Enriquecimento Curricular (AEC), Ramalde a Brincar (RB) e da Componente Apoio à Família (CAF) no conjunto das funções desenvolvidas pela autarquia.

Segue-se a carreira de Assistente Técnico, com 11 colaboradores, e a de Assistente Operacional, com 8 colaboradores, evidenciando a importância das funções administrativas e operacionais no funcionamento dos serviços.

A carreira de Técnico Superior apresenta 7 colaboradores, representando um núcleo técnico qualificado de suporte às diferentes áreas de atuação.

Por fim, os Dirigentes Intermédios de 2.º grau totalizam 3 elementos, correspondendo a uma estrutura de direção, ajustada à dimensão da Junta de Freguesia.

No que respeita às habilitações literárias dos colaboradores da Junta de Freguesia, verifica-se uma predominância de níveis de qualificação superior, conforme evidenciado no quadro que se segue.

A licenciatura destaca-se como o nível de escolaridade mais representativo, com 42 colaboradores, seguida do mestrado, com 15 colaboradores. Ao nível do ensino secundário, registam-se 11 colaboradores com o 12.º ano de escolaridade.

Os restantes níveis de habilitação apresentam menor expressão, nomeadamente o 9.º ano (3 colaboradores), o bacharelato (1 colaborador) e o 6.º ano (1 colaborador).

Globalmente, os dados evidenciam uma estrutura de recursos humanos qualificada, com forte

predominância de formação superior, o que contribui para a capacidade técnica e qualidade dos serviços prestados.

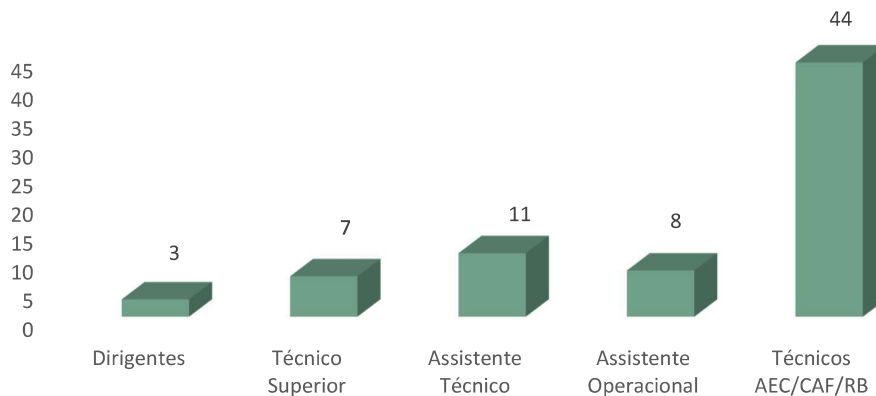


Gráfico 1 - Colaboradores da Junta de Freguesia de Ramalde distribuídos por carreiras e cargos

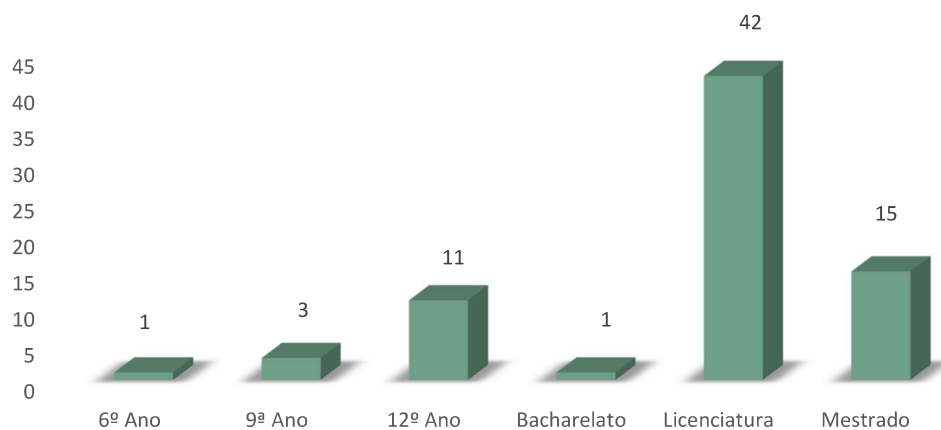


Gráfico 2 - Colaboradores da Junta de Freguesia de Ramalde distribuídos pelas habilitações literárias

Em 2025, a Junta de Freguesia reforçou o papel estratégico dos Recursos Humanos, evidenciando uma aposta consistente na qualificação e valorização dos seus colaboradores. Neste âmbito, as ações de formação dinamizadas e proporcionadas totalizaram 199 participações, 103 em iniciativas externas e 96 em ações internas, correspondendo à realização de 47 ações de formação.

Este desempenho traduz um aumento de 20% face a 2024, refletindo o compromisso contínuo da Autarquia no desenvolvimento de competências, na melhoria do desempenho organizacional e na capacitação dos seus trabalhadores.

Paralelamente, foi assegurado o acompanhamento ao nível da medicina no trabalho, reforçando a promoção da saúde, segurança e bem-estar dos colaboradores, elementos essenciais para uma gestão eficiente e sustentável dos recursos humanos.

III – ANÁLISE ORÇAMENTAL

EXECUÇÃO GLOBAL DO ORÇAMENTO

A previsão orçamental inicial para o exercício de 2025 foi fixada em €2.215.000,00. Contudo, na sequência da incorporação do saldo de gerência do exercício anterior e da introdução de revisões e alterações orçamentais ao longo do ano, o orçamento final foi ajustado para €3.074.150,00, conforme evidenciado no Quadro 2.

Relativamente à execução orçamental, a receita efetivamente realizada foi de €3.041.686,80, o que representa 137,32% da previsão inicial. Este resultado evidencia uma superação das metas previstas para a arrecadação de receitas. Por outro lado, a execução da despesa totalizou €2.224.284,03, correspondendo a 100,42% do valor inicialmente orçamentado. Este desempenho reflete uma gestão eficiente, com a despesa a situar-se abaixo do previsto.

O saldo de execução orçamental de 2025 foi de €817.402,77, resultante da diferença favorável entre a execução da receita e a despesa. Este valor foi, adicionalmente, acrescido do saldo das operações de tesouraria, no montante de €1.182,37, o que fez com que o saldo de gerência de 2025 atingisse o montante de €818.585,14.

Quadro 2 – Saldo da Execução Orçamental

ORÇAMENTO INICIAL €2.215.000,00	ORÇAMENTO FINAL €3.074.150,00
SALDO DA EXECUÇÃO ORÇAMENTAL 2025 €817.402,77	
EXECUÇÃO RECEITA €3.041.686,80	EXECUÇÃO DESPESA €2.224.284,03

Em termos globais, o exercício orçamental de 2025 apresentou um desempenho financeiro positivo. A execução da receita revelou-se alinhada com as previsões estabelecidas, enquanto a despesa se situou abaixo do montante orçamentado, originando um saldo de gerência significativo. Estes resultados evidenciam a solidez financeira da entidade, refletindo uma gestão rigorosa, prudente e eficiente dos recursos disponíveis.

Quadro 3 - Execução Global do Orçamento

Designação	Orçamento Inicial (OI)	Orçamento Final (OF)	Executado	Desvio	Grau de Execução s/ OF	Grau de Execução s/ OI
Receitas						
Correntes	2 153 295,00	2 476 480,31	2 479 190,06	2 709,75	100,11%	115,13%
Capital	61 310,00	82 250,00	46 023,72	-36 226,28	55,96%	75,07%
Outras Receitas	395,00	515 419,69	516 473,02	1 053,33	100,20%	130752,66%
Total das Receitas	2 215 000,00	3 074 150,00	3 041 686,80	-32 463,20	98,94%	137,32%
Despesas						
Correntes	2 083 000,00	2 555 000,00	2 121 631,14	-433 368,86	83,04%	101,85%
Capital	132 000,00	519 150,00	102 652,89	-416 497,11	19,77%	77,77%
Total das Despesas	2 215 000,00	3 074 150,00	2 224 284,03	-849 865,97	72,35%	100,42%

Para uma melhor compreensão da dinâmica da execução orçamental, especialmente no que respeita às suas principais variações, procede-se a uma análise comparativa entre o orçamento final e o executado. Esta abordagem permite avaliar a capacidade de concretização dos projetos propostos, proporcionando uma visão mais clara da eficácia da gestão orçamental.

A taxa global de execução da receita, fixou-se nos 98,94% correspondendo a um total de €3.041.686,80, sendo que as receitas correntes tiveram um grau de execução de 100,11%, as receitas de capital de 55,96% e as outras receitas de 100,20%.

A receita total executada registou um acréscimo de 11,69% face a 2024. Esse crescimento é justificado sobretudo pela receita referente à requalificação e gestão dos equipamentos polidesportivos de exterior, proveniente do Contrato Interadministrativo com a Câmara Municipal do Porto.

Relativamente à despesa, a taxa de execução global fixou-se em 72,35% face ao orçamento final e 100,42% face ao orçamento inicial. No que respeita às despesas correntes, a taxa de execução atingiu 83,04% sobre o orçamento final e 101,85% sobre o orçamento inicial.

Por sua vez, as despesas de capital registaram uma taxa de execução de 19,77% face ao orçamento final e 77,77% face ao orçamento inicial.

Os valores apurados evidenciam a concretização dos objetivos gerais de funcionamento, atividades e investimentos, refletindo uma gestão orçamental eficiente. A autarquia assegurou um controlo rigoroso das despesas, garantindo a utilização responsável e otimizada dos recursos disponíveis.

EVOLUÇÃO DO ORÇAMENTO

Quadro 4 - Evolução do Orçamento 2021-2025

Anos	Orçamento Final	Receitas Cobradas	Desvio execução receita	Despesas Pagas	Desvio execução despesa	Saldo Orçamental
2021	1 920 000,00	1 882 244,10	-37 755,90	1 294 710,03	-625 289,97	587 534,07
2022	2 365 000,00	2 165 988,68	-199 011,32	1 656 851,16	-708 148,84	509 137,52
2023	2 877 000,00	2 803 811,12	-73 188,88	2 326 501,09	-550 498,91	477 310,03
2024	2 621 400,00	2 723 208,58	101 808,58	2 208 183,89	-413 216,11	515 024,69
2025	3 074 150,00	3 041 686,80	-32 463,20	2 224 284,03	-849 865,97	817 402,77

No período compreendido entre 2021 e 2025, observa-se uma tendência global de crescimento da receita, evidenciada pela evolução positiva ao longo dos últimos exercícios. Em particular, no ano de 2025, registou-se um acréscimo de €318.478,22 face ao período homólogo de 2024 (€3.041.686,80 comparativamente a €2.723.208,58), correspondendo ao valor mais elevado da série histórica em análise.

No que respeita à despesa, a execução orçamental ascendeu a €2.224.284,03, traduzindo um grau de execução de 72,35%. Ao longo do período de 2021 a 2025, verifica-se uma trajetória tendencialmente crescente da despesa, com exceção do exercício de 2024, que registou uma ligeira inversão dessa tendência. Ainda assim, em 2025, a despesa atingiu o segundo valor mais elevado.

Este enquadramento evidencia uma gestão orçamental consistente e responsável, assente numa adequada capacidade de arrecadação de receita e num controlo rigoroso da despesa, contribuindo para a prossecução dos objetivos financeiros definidos e para uma gestão orientada para resultados.

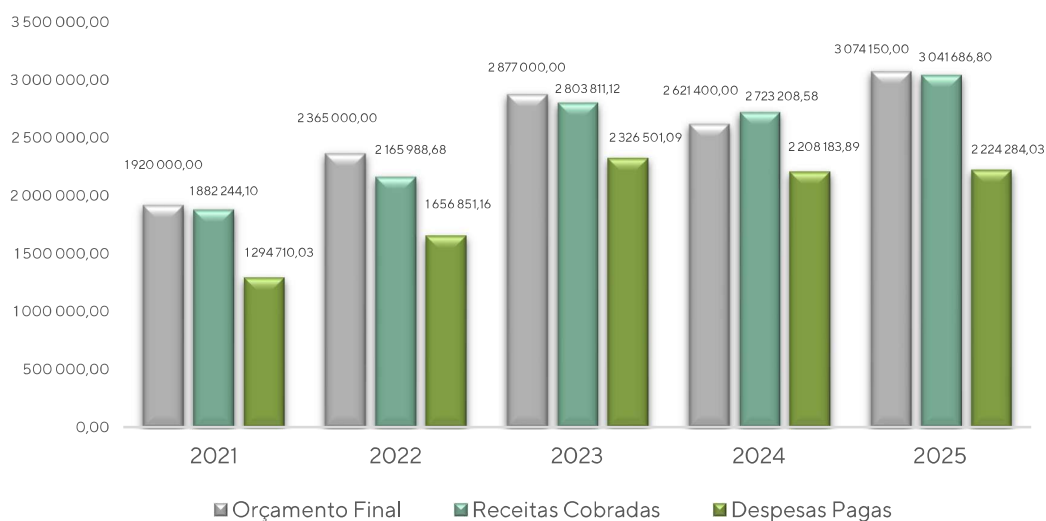


Gráfico 3 - Evolução do Orçamento e Execução 2021-2025

A análise da execução orçamental dos últimos cinco anos demonstra um crescimento significativo, com um aumento de 61,60% na receita e 71,80% na despesa entre 2021 e 2025. Durante este período, a execução orçamental passou de €1.882.244,10 na receita e €1.294.710,03 na despesa, no ano de 2021, para €3.041.686,80 na receita e €2.224.284,03 na despesa, em 2025.

Este resultado evidencia o crescimento sustentado da autarquia na execução orçamental, tanto em valores absolutos como na taxa de execução, refletindo uma gestão financeira sólida e alinhada com os objetivos estratégicos.

EXECUÇÃO ORÇAMENTAL DA RECEITA

Quadro 5 – Execução da Receita

Designação	Orçamentada	Liquidada*	Cobrada	Desvio	Taxa de Execução
	(1)	(2)	(3)	(4) = (3) - (1)	(5) = (3) / (1)
Impostos diretos	64 000,00	69 367,40	69 367,40	5 367,40	108,39%
Impostos indiretos	20,00	0,00	0,00	-20,00	0,00%
Taxas, multas e outras penalidades	108 704,50	144 508,05	128 057,29	19 352,79	117,80%
Rendimentos de propriedade	7 331,61	9 815,00	9 815,00	2 483,39	133,87%
Transferências correntes	2 209 474,20	2 191 655,57	2 191 655,57	-17 818,63	99,19%
Venda de bens e serviços correntes	56 850,00	65 062,03	62 069,90	5 219,90	109,18%
Outras receitas correntes	30 100,00	21 302,86	18 224,90	-11 875,10	60,55%
Receitas correntes	2 476 480,31	2 501 710,91	2 479 190,06	2 709,75	100,11%
Venda de bens de investimento*	51 005,00	35 554,58	35 554,58	-15 450,42	69,71%
Transferências de capital	31 240,00	10 469,14	10 469,14	-20 770,86	33,51%
Outras receitas de capital	5,00	0,00	0,00	-5,00	0,00%
Receitas de capital	82 250,00	46 023,72	46 023,72	-36 226,28	55,96%
Reposições n/abatidas nos pagamentos	395,00	1 448,33	1 448,33	1 053,33	366,67%
Saldo da gerência anterior	515 024,69	515 024,69	515 024,69	0,00	100,00%
Total	3 074 150,00	3 064 207,65	3 041 686,80	-32 463,20	98,94%

*Receita Liquidada = ((Receita por cobrar período anterior + Receita liquidada do ano) - Liquidações anuladas)

As receitas correntes, pela sua natureza, destinam-se prioritariamente ao financiamento das despesas correntes, essenciais ao regular funcionamento da autarquia. Com uma taxa de execução de 100,11%, verifica-se que a arrecadação destas receitas assegurou uma base financeira estável e suficiente, permitindo não só a cobertura integral das despesas correntes, como também o financiamento de uma parte significativa das despesas de investimento.

Ao longo dos últimos anos, a previsão anual da receita tem sido elaborada em conformidade com as regras previsionais estabelecidas no POCAL, ainda em vigor, pautando-se por critérios de rigor,

prudência e exequibilidade. A taxa de execução da receita, fixada em 98,94%, evidencia a consistência deste processo, traduzindo-se num desvio negativo de €32.463,20 face ao valor orçamentado.

É ainda relevante destacar que €22.520,85 transitam para o ano seguinte, correspondendo a receitas por cobrar (dívidas de utentes emitidas), o que demonstra que a receita liquidada acumulada ascende a €3.064.207,65.

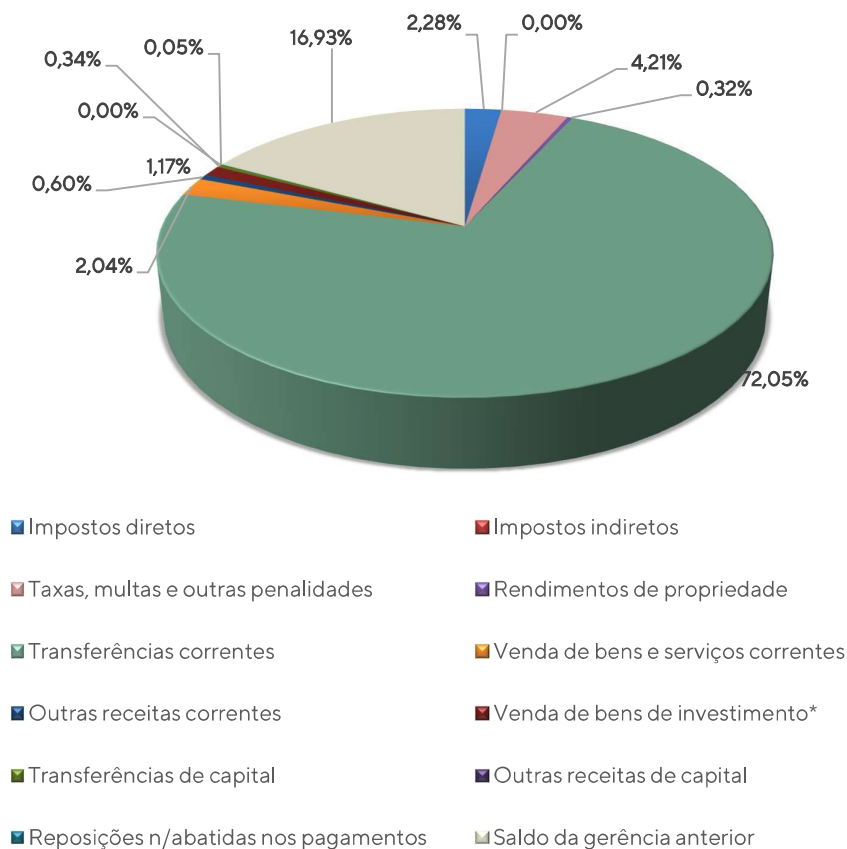


Gráfico 4 - Execução da Receita

A análise da estrutura da receita evidencia o peso predominante das principais rubricas, destacando-se as transferências correntes, que representam 72,05% do total da receita arrecadada, confirmando a sua relevância no financiamento da atividade da autarquia.

Adicionalmente, observa-se que o saldo da gerência anterior assume uma expressão significativa, correspondendo a 16,93% da receita total, seguindo-se a rubrica de taxas, multas e outras penalidades, com um peso de 4,21%.

Quadro 6 – Evolução da Execução da Receita 2025 face a 2024

Designação	2025	%	2024	%	Variação 2024/2025
Impostos diretos	69 367,40	2,28%	63 726,12	2,34%	8,85%
Impostos indiretos	0,00	0,00%	0,00	0,00%	0,00%
Taxas, multas e outras penalidades	128 057,29	4,21%	108 868,24	4,00%	17,63%
Rendimentos de propriedade	9 815,00	0,32%	4 039,62	0,15%	142,97%
Transferências correntes	2 191 655,57	72,05%	1 968 837,42	72,30%	11,32%
Venda de bens e serviços correntes	62 069,90	2,04%	53 614,82	1,97%	15,77%
Outras receitas correntes	18 224,90	0,60%	35 424,13	1,30%	-48,55%
Receitas correntes	2 479 190,06	81,51%	2 234 510,35	82,05%	10,95%
Venda de bens de investimento	35 554,58	0,20%	5 400,00	0,20%	558,42%
Transferências de capital	10 469,14	6,70%	0,00	0,00%	0,00%
Outras receitas de capital	0,00	0,00%	0,00	0,00%	0,00%
Receitas de capital	46 023,72	1,51%	5 400,00	0,20%	752,29%
Total das receitas s/ reposições	2 525 213,78	83,02%	2 239 910,35	82,25%	12,74%
Reposições não abatidas nos pagamentos	1 448,33	0,05%	5 988,20	0,22%	-75,81%
Total das receitas com reposições	2 526 662,11	83,07%	2 245 898,55	82,47%	12,50%
Saldo da gerência anterior incorporado	515 024,69	16,93%	477 310,03	17,53%	7,90%
Total	3 041 686,80	100,00%	2 723 208,58	100,00%	11,69%

O Quadro 6 apresenta a análise comparativa da receita do exercício de 2025 face ao ano anterior (2024), encontrando-se as receitas orçamentais desagregadas de acordo com a classificação económica das receitas públicas, distribuindo-se por três grandes grupos: receitas correntes, receitas de capital e outras receitas.

As receitas correntes, pela sua natureza, destinam-se ao financiamento das despesas correntes, essenciais ao regular funcionamento da autarquia. Em termos evolutivos, verifica-se que, em 2025, estas receitas registaram um acréscimo de €244.679,71 face ao exercício de 2024, evidenciando uma evolução positiva da capacidade de arrecadação neste segmento.

No que respeita às receitas de capital, excluindo o saldo de gerência e as reposições, apurou-se igualmente um aumento de €40.623,72 em 2025 face ao ano anterior. Esta variação resulta, essencialmente, do acréscimo de receitas provenientes da gestão cemiterial, bem como do adiantamento de projetos financiados, provenientes de candidaturas destinadas à melhoria das

acessibilidades das instalações sanitárias do cemitério de Ramalde e à construção de uma rampa de acesso no serviço de atendimento.

Quadro 7 – Evolução das Transferências Correntes 2021-2025

Descrição	2021	2022	2023	2024	2025	Variação 2025/2024	Δ % 2025/2024
FFF	365 820,00	384 110,00	403 316,00	423 481,00	444 655,00	21 174,00	5,00%
DGAL	36 234,20	54 396,02	58 301,32	81 476,94	92 585,64	11 108,70	13,63%
DGEstE	116 679,72	56 959,78	3 993,92	0,00	0,00	0,00	0,00%
IEFP/ PROJETOS	24 447,62	0,00	9 799,73	31 455,19	11 314,77	-20 140,42	-64,03%
CMP	711 601,07	845 118,84	1 257 446,10	1 417 948,34	1 630 890,42	212 942,08	15,02%
PROJETOS COFINANCIADOS	29 127,49	0,00	0,00	13 481,97	0,00	-13 481,97	-100,00%
OUTRAS	0,00	0,00	0,00	993,98	12 209,74	11 215,76	1128,37%
TOTAL	1 283 910,10	1 340 584,64	1 732 857,07	1 968 837,42	2 191 655,57	222 818,15	11,32%

As transferências correntes incluíram, entre outras, verbas provenientes do Orçamento do Estado, designadamente do Fundo de Financiamento das Freguesias (FFF) e da Direção-Geral das Autarquias Locais (DGAL), bem como as decorrentes de contratos interadministrativos de delegação de competências celebrados com a Câmara Municipal do Porto. Importa ainda referir que, até 2023, as Atividades de Enriquecimento Curricular (AEC/RB) eram financiadas pela Direção-Geral dos Estabelecimentos Escolares (DGEstE), tendo, a partir desse ano, passado a enquadrar-se no âmbito das competências delegadas pela Câmara Municipal do Porto.

No período compreendido entre 2021 e 2025, esta rubrica evidenciou uma trajetória de crescimento sustentado, apresentando, em todos os exercícios, valores superiores aos do período homólogo anterior. Em 2025, as transferências correntes totalizaram €2.191.655,57, traduzindo-se num acréscimo de €222.818,15 face a 2024, o que corresponde a uma variação positiva de 11,32%.

Este aumento encontra-se, sobretudo, associado às receitas transferidas no âmbito do contrato interadministrativo de delegação de competências celebrado com a Câmara Municipal do Porto, destinado à requalificação e gestão dos polidesportivos de Ramalde, Viso e Francos.

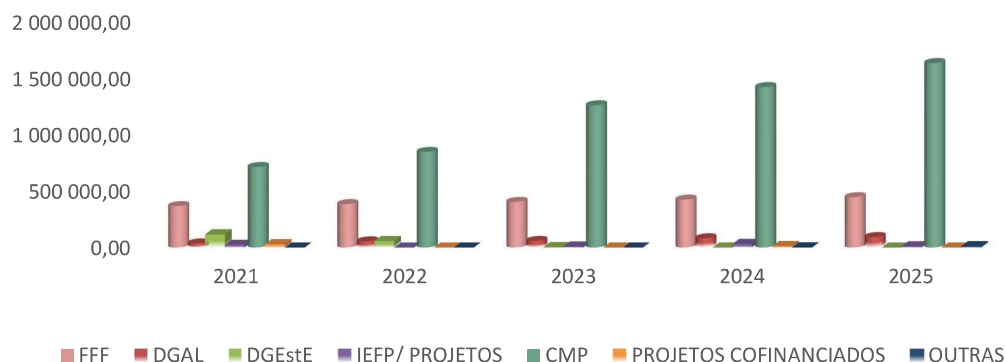


Gráfico 5 - Evolução das Principais Transferências 2021-2025

A análise do Gráfico 5 evidencia uma tendência crescente das principais transferências recebidas pela autarquia ao longo dos últimos anos. Este incremento assume particular relevância, na medida em que estas transferências representam 72,05% do total da receita, refletindo o seu peso significativo na estrutura de financiamento.

Este enquadramento evidencia a dependência da autarquia relativamente a fontes externas de financiamento, as quais se revelam determinantes para a prossecução da sua missão, bem como para o cumprimento dos objetivos definidos no orçamento e nas Grandes Opções do Plano.

EXECUÇÃO ORÇAMENTAL DA DESPESA

Quadro 8 - Execução da Despesa

Designação	Orçamento Inicial (1)	Orçamento Final (2)	Execução (3)	Desvio (2-3)	Desvio %	%Exerc.s /Orçame nto Final	%Exerc.s/ Orçamento Inicial
Despesas Correntes							
Despesas c/ Pessoal	1 331 525,40	1 336 960,40	1 273 008,96	-63 951,44	-4,78%	95,22%	95,61%
Aquisição B&S	376 129,60	664 041,00	462 282,90	-201 758,10	-30,38%	69,62%	122,91%
Juros e Outros Encargos	50,00	50,00	0	-50,00	-100,00%	0,00%	0,00%
Transferências Correntes	358 200,00	530 890,00	370 363,06	-160 526,94	-30,24%	69,76%	103,40%
Outras Despesas Correntes	17 095,00	23 058,60	15 976,22	-7 082,38	-30,71%	69,29%	93,46%
Total Despesas Correntes	2 083 000,00	2 555 000,00	2 121 631,14	-433 368,86	-16,96%	83,04%	101,85%
Despesas de Capital							
Aquisição Bens Capital	132 000,00	519 150,00	102 652,89	-416 497,11	-80,23%	19,77%	77,77%
Total das Despesas Capital	132 000,00	519 150,00	102 652,89	-416 497,11	-80,23%	19,77%	77,77%
TOTAL DESPESAS	2 215 000,00	3 074 150,00	2 224 284,03	-849 865,97	-27,65%	72,35%	100,42%

A execução global da despesa no período em análise ascendeu a €2.224.284,03, correspondendo a 72,35% do orçamento final. Este nível de execução traduziu-se num desvio de €849.865,97 face ao montante orçamentado.

Relativamente às despesas correntes, registou-se uma taxa de execução de 83,04%, evidenciando um desvio de €433.368,86, equivalente a 16,96% do orçamento final.

Por outro lado, as despesas de capital apresentaram uma execução significativamente inferior, situando-se nos 19,77%, o que originou um desvio de €416.497,11, correspondente a 80,23% do valor previsto.

As despesas correntes ascenderam a €2.121.631,14, correspondendo a uma execução de 83,04% sobre o orçamento final e a 101,85% em relação ao orçamento inicial. A análise detalhada das principais rubricas evidencia que as despesas com pessoal, no montante de €1.273.008,96, apresentaram um grau de execução de 95,22%, resultando num desvio de €63.951,44 face à previsão orçamental para o ano de 2025.

Em comparação com o exercício de 2024, no qual as despesas com pessoal ascenderam a €1.201.579,54, verifica-se, em 2025, um acréscimo de €71.429,42.

Esta variação é explicada, em grande medida, pelo efeito conjugado das valorizações remuneratórias decorrentes da aplicação do SIADAP e da atualização da retribuição mínima mensal garantida para 2025, nos termos do Decreto-Lei n.º 87/2024.

Acresce ainda o impacto da estrutura de recursos humanos ao longo dos períodos em análise: enquanto, em 2024, as admissões se concentraram maioritariamente no segundo semestre, em 2025 o quadro de pessoal manteve-se estabilizado durante a totalidade do exercício, com reflexo direto no nível de despesa.

As despesas com aquisições de bens e serviços totalizaram €462.282,90, correspondendo a uma execução de 69,62% em relação ao orçamento previsto. Dentro desse montante, as aquisições de bens ascenderam a €118.682,57, enquanto as de serviços alcançaram €343.600,33, representando despesas imprescindíveis para o adequado funcionamento da autarquia.

Relativamente às aquisições de bens, destacam-se as despesas com alimentação, no montante de €78.843,27, associadas, em grande medida, às iniciativas de carácter social e recreativo promovidas pela Junta de Freguesia. Estas incluem as refeições do Ramalde Solidário, organização de passeios sénior, bem como a realização de campos de férias dirigidos à comunidade escolar, nomeadamente nos períodos do Carnaval, Páscoa, Verão, Regresso às Aulas e Natal, no âmbito dos quais é assegurado o fornecimento de refeições aos participantes. As despesas com material de educação, cultura e recreio também desempenham um papel relevante, alcançando €16.203,36. Estes montantes correspondem, principalmente, à aquisição dos bens necessários para a realização das atividades previstas no plano de atividades, garantindo o sucesso das atividades nas áreas de educação, animação e cultura e desporto.

No que se refere à aquisição de serviços destacam-se, entre outras, as despesas relativas aos encargos com as instalações (€50.985,55), os trabalhos especializados (€53.107,47), estudos, pareceres, projetos e consultoria (€47.441,01) e as despesas com transportes (€39.288,85).

As transferências e outras despesas correntes, que incluem os apoios diretos e indiretos concedidos a famílias, escolas, associações e outras entidades, totalizaram €370.363,06.

Este montante inclui encargos relativos aos projetos do V Orçamento Colaborativo (em fase de encerramento), às edições do VI e VII Orçamento Colaborativo, bem como ao Fundo de Apoio ao Associativismo Portuense, abrangendo a edição de 2022 (em fase final de execução), a de 2023 (em fase de encerramento) e as de 2024 e 2025.

Destaca-se que as despesas associadas ao Fundo de Emergência Social ascenderam, em 2025, a €67.892,23, evidenciando a continuidade da estratégia de apoio às famílias em situação de maior vulnerabilidade. Estes apoios abrangeram, entre outros, o pagamento de despesas com alimentação, habitação (rendas), serviços essenciais, aquisição de eletrodomésticos, medicamentos e outras necessidades de carácter urgente, incluindo ainda a atribuição de cabazes alimentares ao longo do ano, com particular incidência nos períodos da Páscoa e do Natal.

As despesas de capital ascenderam a €102.652,89, correspondendo a um grau de execução de 19,77%.

No exercício de 2025, a Junta de Freguesia de Ramalde manteve uma estratégia orientada para a modernização administrativa, tecnológica e infraestrutural, refletida na realização de investimentos em diferentes áreas.

Ao nível da modernização administrativa e tecnológica, destacam-se as aquisições de equipamentos informáticos e de apoio, nomeadamente telemóveis, scanners, suportes de monitores e licenças de software, bem como a instalação de estores.

Paralelamente, no âmbito da melhoria das condições das residências partilhadas, foram adquiridos diversos equipamentos, designadamente televisão, exaustor, fogão e máquina de café.

Por último, importa referir às intervenções realizadas ao nível da eficiência energética, com a reparação e aquisição de painéis fotovoltaicos, contribuindo para a sustentabilidade e otimização dos recursos energéticos.

Quadro 9 – Evolução da Execução da Despesa 2021-2025

Descrição	2021	2022	2023	2024	2025	Δ 2025/2024	Δ% 2025/2024
Despesas Correntes							
Despesas c/ o Pessoal	781 958,98	782 045,02	938 930,66	1 201 579,54	1 273 008,96	71 429,42	5,94%
Aquisição de B & S	248 045,56	362 504,11	532 246,84	429 691,18	462 282,90	32 591,72	7,58%
Juros e Out. Encargos	0,00	1,05	0,83	0,48	0,00	-0,48	-100,00%
Transferências Correntes	202 206,66	348 734,20	534 212,82	398 185,50	370 363,06	-27 822,44	-6,99%
Outras Desp. Correntes	16 562,57	19 745,72	16 507,19	11 818,04	15 976,22	4 158,18	35,19%
Total	1 248 773,77	1 513 030,10	2 021 898,34	2 041 274,74	2 121 631,14	80 356,40	3,94%
Despesas de Capital							
Aquis. Bens de Capital	45 936,26	143 821,06	304 602,75	166 909,15	102 652,89	-64 256,26	-38,50%
Total	45 936,26	143 821,06	304 602,75	166 909,15	102 652,89	-64 256,26	-38,50%
Total das Despesas	1 294 710,03	1 656 851,16	2 326 501,09	2 208 183,89	2 224 284,03	16 100,14	0,73%

Nos últimos cinco anos, observa-se uma tendência global de crescimento da despesa, com exceção do ano de 2024.

Em 2025, registou-se um ligeiro aumento da despesa total, impulsionado pelo acréscimo das despesas correntes, traduzindo-se numa variação de 0,73% face a 2024.

Relativamente às despesas de capital, verificou-se, em 2025, uma execução de €102.652,89, correspondente a uma diminuição de €64.256,26 face ao ano anterior, ou seja, um decréscimo de 38,50%, cuja análise detalhada se encontra no Quadro 9.

EXECUÇÃO DAS GRANDES OPÇÕES DO PLANO

Quadro 10 – Execução das GOP e das Despesas de Funcionamento

Ano	GOP						Funcionamento		Orçamento
	PPI	%	Atividades	%	Total GOP	%	Despesa	%	Total Despesas
2025	102 652,89	12,90%	692 863,00	87,10%	795 515,89	35,77%	1 428 768,14	64,23%	2 224 284,03

Analisando a despesa sob a ótica das Grandes Opções do Plano (GOP) e das despesas de funcionamento, verifica-se que 35,77% (€795.515,89) do total das despesas são destinadas ao plano de atividades e ao plano de investimento, enquanto 64,23% (€1.428.768,14) dizem respeito às despesas de funcionamento.

Nesta perspetiva, conclui-se que o Plano Plurianual de Investimentos (PPI) representa 12,90% das GOP e 4,62% da despesa total. O Plano de Atividades (PA), por sua vez, representa 87,10% das GOP e corresponde a 31,15% do total das despesas.

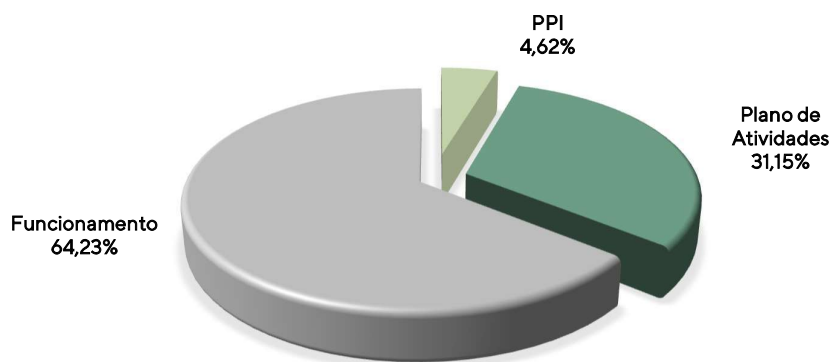


Gráfico 6 - Execução das GOP e das Despesas de Funcionamento

Quadro 11 - Evolução das GOP e Despesas de Funcionamento 2021-2025

Ano	Execução	GOP					Despesas de Funcionamento %	
		PPI	%	Atividades	%	Total GOP		
2021	1 294 710,03	45 936,26	3,55%	748 386,99	57,80%	794 323,25	500 386,78	38,65%
2022	1 656 851,16	143 821,06	8,68%	1 003 871,58	60,59%	1 147 692,64	509 158,52	30,73%
2023	2 326 501,09	304 602,75	13,09%	1 477 301,57	63,50%	1 781 904,32	544 596,77	23,41%
2024	2 208 183,89	166 909,15	7,56%	676 721,02	30,65%	843 630,17	1 364 553,72	61,80%
2025	2 224 284,03	102 652,89	4,62%	692 863,00	31,15%	795 515,89	1 428 768,14	64,23%

Entre 2021 e 2023, verificou-se um aumento do peso das Grandes Opções do Plano (GOP) na estrutura da despesa, refletindo uma maior afetação de recursos às atividades e ao investimento.

A partir de 2024, na sequência da reorganização da estrutura orgânica da Junta de Freguesia de Ramalde (JFR), ocorreu uma reclassificação de despesas, em particular das despesas com pessoal, que anteriormente estavam maioritariamente integradas no Plano de Atividades. Esta alteração condiciona a comparabilidade com os anos anteriores.

Em resultado, observa-se uma alteração na estrutura da despesa, com redução do peso das GOP e aumento das despesas de funcionamento.

Em 2025, a execução das GOP ascendeu a €795.515,89, representando uma diminuição de €48.114,28 face a 2024, mantendo-se, ainda assim, alinhada com as principais áreas de intervenção da autarquia.

No que respeita ao Plano Plurianual de Investimentos (PPI), a execução foi de €102.652,89, correspondendo a uma redução de €64.256,26 face ao ano anterior, em linha com a estratégia definida para o mandato.

As despesas de funcionamento, por sua vez, registaram um aumento, totalizando €1.428.768,14 em 2025, mais €64.214,42 do que em 2024, refletindo essencialmente encargos com pessoal e custos correntes de funcionamento.

EXECUÇÃO DO PLANO PLURIANUAL DE INVESTIMENTOS (PPI)

O Plano Plurianual de Investimentos integra os projetos e ações que envolvem despesas de capital, no quadro dos objetivos definidos pela autarquia, evidenciando a respetiva previsão de despesa.

Quadro 12 – Execução do PPI

Obj.	Designação do Programa	Orçamento inicial	Orçamento final	Executado	Grau exec. %
I001	Aquisição, construção e requalificação de imóveis	29 300,00	328 820,00	0,00	0,00%
I002	Outros investimentos	20 870,00	56 735,00	54 403,40	95,89%
I003	Aquisição de terrenos	10,00	10,00	0,00	0,00%
I004	Modernização e inovação tecnológica	51 220,00	63 615,00	36 913,76	58,03%
I005	Reorganização e/ou modernização dos serviços	6 500,00	20 870,00	9 030,79	43,27%
I006	Cemitério	22 000,00	45 000,00	798,00	1,77%
I007	Aquisição e grandes reparações de viaturas	500,00	500,00	0,00	0,00%
I008	Casa renovada, vida melhorada	500,00	500,00	0,00	0,00%
I009	Residências partilhadas	1 100,00	3 100,00	1 506,94	48,61%
TOTAL		132 000,00	519 150,00	102 652,89	19,77%

O montante global executado em 2025, no âmbito do Plano Plurianual de Investimentos (PPI), foi de €102.652,89, o que representa uma redução de €64.256,26 face ao período homólogo.

Não obstante a diminuição verificada, a autarquia mantém como prioridade a requalificação do edificado, bem como a modernização e inovação tecnológica, visando a melhoria da qualidade e eficiência dos serviços prestados aos cidadãos.

Importa salientar que, no exercício de 2025, foram iniciados projetos com impacto relevante no Plano Plurianual de Investimentos (PPI), cuja execução acontecerá em 2026.

No âmbito do Plano de Recuperação e Resiliência (PRR), destacam-se os projetos para a construção da rampa de acesso ao serviço de atendimento e para a requalificação das instalações sanitárias do cemitério, cujas adjudicações ocorreram em 2025. Não obstante o início de execução nesse exercício, a sua conclusão física e financeira transitou para 2026.

No que respeita à requalificação dos polidesportivos de Francos, Viso e Ramalde, foi promovido o respetivo procedimento de contratação, para o qual não foram apresentadas propostas válidas, não tendo sido possível, desta forma, proceder à adjudicação. Assim, a execução dos referidos investimentos, bem como a correspondente dotação orçamental, transitam para o ano de 2026.

Nestes termos, o desvio face ao valor orçamentado no PPI decorre essencialmente do desfasamento temporal entre a fase de contratação e a execução dos projetos.

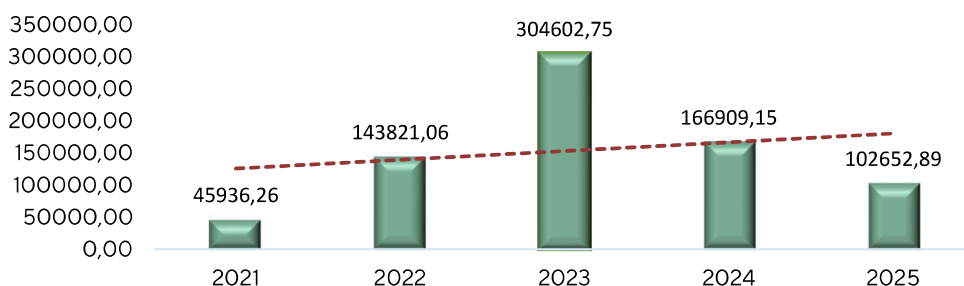


Gráfico 7 - Evolução do PPI

Ao longo dos últimos cinco anos, registou-se uma execução global no âmbito do Plano Plurianual de Investimentos (PPI) no montante de €763.922,11. Os investimentos realizados concentraram-se, sobretudo, em áreas estratégicas para o funcionamento e modernização dos serviços.

Destacam-se, em particular, as intervenções ao nível da substituição e modernização de equipamentos e software informático, que totalizaram €274.713,87, bem como a modernização das infraestruturas do cemitério, com um investimento de €123.644,49. Releva-se ainda o esforço desenvolvido na reabilitação e conservação do edificado, no montante de €117.651,53, e na aquisição de equipamento administrativo e mobiliário, que ascendeu a €79.841,22.

Por sua vez, a manutenção da frota automóvel representou um investimento de €7.162,27, contribuindo para a operacionalidade dos serviços.

No ano de 2025, foi possível dar continuidade à execução dos objetivos estratégicos definidos pelo executivo, consolidando o percurso de investimento e modernização anteriormente delineado.

Neste âmbito, destacam-se as candidaturas ao Programa de Intervenção em Edifícios Públicos (PIEP), Investimento CO3-i02 - Acessibilidades 360º para a requalificação das instalações sanitárias do Cemitério de Ramalde e construção de uma rampa de acesso ao serviço de atendimento da JFR,

intervenções relevantes para a melhoria das condições de utilização e acessibilidade daqueles equipamentos.

Ao nível da modernização administrativa e tecnológica, manteve-se como prioridade a implementação da desmaterialização de processos, incluindo a aquisição de software, licenciamento e serviços associados de implementação, bem como a renovação de suportes técnicos e subscrições de plataformas digitais. Foram igualmente reforçados os meios informáticos e de comunicação, através da aquisição de equipamentos como scanners, impressoras, leitores de cartões e dispositivos móveis.

Paralelamente, registaram-se investimentos em equipamentos e infraestruturas de apoio, nomeadamente ao nível de sistemas audiovisuais, climatização, mobiliário e diversos equipamentos destinados aos serviços e às residências partilhadas, contribuindo para a melhoria das condições de trabalho e de utilização dos espaços.

Por último, importa salientar os investimentos realizados na área da eficiência energética, designadamente através da aquisição e manutenção de painéis fotovoltaicos, reforçando o compromisso com a sustentabilidade e a otimização dos recursos energéticos.

Neste contexto, os investimentos realizados evidenciam o compromisso da autarquia com a melhoria contínua das infraestruturas, a modernização e eficiência dos processos administrativos, bem como a promoção da acessibilidade e da qualidade dos serviços prestados aos cidadãos, em alinhamento com as prioridades estratégicas definidas.

EXECUÇÃO DO PLANO DE ATIVIDADES

Quadro 13 – Execução do Plano de Atividades

Obj.	Designação	Dotação Final	%	Execução	%	Grau Exec. %
1	Gestão Recursos	64 095,00	6,15%	28 603,48	4,13%	44,63%
2	Gestão Administrativa, Cemiterial e Comercial	65 585,00	6,30%	41 026,66	5,92%	62,55%
3	Funções Sociais	886 550,00	85,13%	605 502,20	87,39%	68,30%
	Educação e Juventude	129 175,00	12,40%	87 208,53	12,59%	67,51%
	Ação Social	182 730,00	17,55%	137 613,10	19,86%	75,31%
	Associações Coletividades e Singulares	391 100,00	37,56%	264 725,78	38,21%	67,69%
	Animação e Cultura	132 195,00	12,69%	85 987,10	12,41%	65,05%
	Desporto e Exercício Físico	51 350,00	4,93%	29 967,69	4,33%	58,36%
4	Gestão de Recursos Humanos	9 565,00	0,92%	7 887,32	1,14%	82,46%
5	Cidadania Ativa	500,00	0,05%	0,00	0,00%	0,00%
6	Inovação e Sustentabilidade	15 105,00	1,45%	9 843,34	1,42%	65,17%
	Total Geral	1 041 400,00	100,00%	692 863,00	100,00%	66,53%

Da análise do quadro 13 verifica-se que a execução do Plano de Atividades (PA) foi de €692.863,00, com um grau de execução de 66,53%, correspondendo a 31,15% do total da despesa.

As funções sociais representam o objetivo estratégico prioritário da autarquia, consumindo 85,13% do plano de atividades, com um total de €605.502,20 executados, correspondendo a 87,39% do valor do orçamento final. Dentro deste eixo, destacam-se as atividades relacionadas com a Educação e Juventude (€87.208,53), a Ação Social (€137.613,10) e o apoio às Associações, Coletividades e Singulares (€264.725,78), que também inclui o Orçamento Colaborativo e o Fundo de Apoio ao Associativismo Português.

Importa salientar que, apesar do nível de despesa registado, a Junta de Freguesia manteve uma estratégia de articulação e otimização de recursos, reforçando a sua capacidade de resposta através da conjugação de esforços e da promoção de sinergias.

Relativamente à execução dos objetivos ligados à Gestão de Recursos, o valor total executado foi de €28.603,48. Este montante justifica-se, em grande parte, pela aquisição de trabalhos especializados para dar continuidade à modernização administrativa e tecnológica, bem como para a reabilitação e requalificação dos edifícios sob a gestão da Junta de Freguesia de Ramalde. Inclui-se também neste valor as despesas com comunicação, publicidade e certificação da qualidade.

Adicionalmente, as despesas com formação de colaboradores, assim como as relacionadas com medicina, higiene e segurança no trabalho, foram devidamente alocadas à Gestão de Recursos Humanos.

Por último, no âmbito da Inovação e Sustentabilidade, foi executado um total de €9.843,34 em 2025, refletindo o compromisso da autarquia em integrar práticas sustentáveis e inovadoras nas suas operações e serviços.

Estas execuções e investimentos evidenciam a continuidade das prioridades da autarquia, alinhando-se com os objetivos estratégicos definidos e assegurando a implementação eficaz das iniciativas planeadas.

Neste âmbito, importa ainda destacar o trabalho desenvolvido no Gabinete de Comunicação, integrado no Gabinete de Apoio Técnico e Estratégico, bem como o projeto “Viver Ramalde”, cuja relevância se reflete na promoção da proximidade com a comunidade, na divulgação das iniciativas da autarquia e no reforço da identidade local, conforme se descreve de seguida.

GABINETE DE COMUNICAÇÃO

ENQUADRAMENTO ESTRATÉGICO

O Gabinete de Comunicação assumiu, ao longo de 2025, um papel estruturante na prossecução da estratégia global da Junta de Freguesia de Ramalde, posicionando-se como uma unidade transversal com intervenção direta na comunicação institucional, no suporte às diferentes unidades orgânicas e na operacionalização de iniciativas de modernização administrativa.

A sua atuação foi orientada por uma lógica de integração entre comunicação, tecnologia e suporte operacional, procurando responder de forma articulada às necessidades internas da organização e às exigências externas de transparência, proximidade e prestação de serviço público.

Neste contexto, a ação desenvolvida assentou em três eixos fundamentais:

- › Comunicação externa e proximidade com o cidadão, **através do reforço da presença digital, diversificação de canais e produção sistemática de conteúdos;**
- › Comunicação interna e suporte organizacional, **garantindo coerência gráfica, apoio às unidades e disponibilização de ferramentas que promovam autonomia e eficiência;**
- › Modernização tecnológica e administrativa, **com foco na digitalização de processos e melhoria das infraestruturas tecnológicas.**

Importa referir que a execução destas linhas estratégicas foi condicionada por fatores externos relevantes, nomeadamente as restrições impostas pela Comissão Nacional de Eleições em período pré-eleitoral, que limitaram significativamente a comunicação institucional a conteúdos de carácter estritamente informativo.

Paralelamente, registaram-se constrangimentos internos ao nível dos recursos humanos, com impacto na capacidade produtiva do Gabinete.

Ainda assim, foi possível assegurar a continuidade das funções essenciais e manter um nível consistente de resposta às solicitações internas e externas.

COMUNICAÇÃO INSTITUCIONAL E ESTRATÉGIA DIGITAL

› Gestão de Redes Sociais

A gestão das redes sociais constituiu um dos pilares centrais da atividade do Gabinete, assumindo-se como instrumento privilegiado de comunicação direta com os fregueses.

No início do ano, verificou-se uma forte dinâmica de crescimento, sustentada por uma estratégia ativa de publicação de conteúdos diversificados, incluindo divulgação de eventos, campanhas temáticas, datas comemorativas e iniciativas institucionais. Esta abordagem contribuiu para o aumento significativo de seguidores, alcance e níveis de interação, particularmente na plataforma Instagram, onde se registaram crescimentos expressivos.

A estratégia adotada privilegiou:

- Conteúdos visuais apelativos e alinhados com a identidade gráfica institucional;
- Regularidade de publicações, assegurando presença contínua junto do público;
- Diversificação de formatos (publicações, stories, conteúdos promocionais).

No entanto, a partir de julho, com a entrada em período pré-eleitoral, a atividade sofreu uma redução significativa, decorrente das limitações legais impostas, que restringiram a comunicação a conteúdos informativos e de utilidade pública. Esta situação refletiu-se numa diminuição acentuada do número de publicações, alcance e interações, sobretudo no Instagram.

No último trimestre, a atividade manteve-se condicionada, não só pelo enquadramento legal ainda recente, mas também pela redução de recursos humanos, o que limitou a capacidade de produção e gestão de conteúdos.

Apesar destas oscilações, destaca-se como resultado global a consolidação da base de seguidores e o reforço da notoriedade institucional, evidenciando o impacto positivo das estratégias implementadas.

› **Website Institucional**

O website institucional manteve-se como o principal repositório de informação oficial da Junta de Freguesia, sendo alvo de atualização contínua e sistemática ao longo de todo o ano.

As principais intervenções incluíram:

- Publicação regular de editais, notícias, eventos e iniciativas;
- Inserção de registos fotográficos, reforçando a componente visual e documental;
- Atualização de conteúdos institucionais relevantes para os cidadãos.

Destaca-se, no 3.º trimestre, a reorganização da galeria multimédia, com a implementação de uma estrutura cronológica por ano, mês e evento, facilitando a navegação e o acesso à informação por parte dos utilizadores. Esta melhoria contribuiu significativamente para a valorização do arquivo institucional e para o reforço da transparência.

Adicionalmente, foram introduzidas melhorias técnicas, nomeadamente ao nível da segurança digital (certificação SSL), garantindo maior fiabilidade e proteção dos dados.

› **Newsletter Institucional**

A criação da newsletter institucional constituiu uma inovação relevante na estratégia de comunicação da Junta de Freguesia.

Após o seu lançamento no início do ano, este canal assumiu uma periodicidade mensal, permitindo:

- Divulgar de forma estruturada as principais atividades e iniciativas;
- Consolidar a comunicação com os cidadãos;
- Reforçar a articulação interna entre as diferentes áreas da Junta.

A newsletter destacou-se pela sua capacidade de síntese e pela organização clara da informação, tornando-se um instrumento eficaz de transparência e proximidade.

Contudo, a sua continuidade foi interrompida a partir de julho, devido às restrições legais associadas ao período eleitoral, que impediram a divulgação de conteúdos institucionais com caráter promocional. Esta suspensão prolongou-se até ao final do ano.

Apesar da interrupção, a experiência revelou-se positiva, sendo recomendada a sua retoma em 2026, com eventual reforço da estratégia editorial.

› **Aplicação Móvel**

O lançamento da aplicação móvel da Junta de Freguesia de Ramalde representou um passo significativo no processo de transformação digital.

Esta ferramenta foi concebida com o objetivo de:

- Facilitar o acesso à informação institucional;
- Simplificar a interação entre cidadãos e serviços;
- Promover a participação cívica.

A aplicação permite aos utilizadores:

- Consultar eventos, notícias e contactos;
- Receber notificações em tempo real.

Após o seu lançamento no 2.º trimestre, foram introduzidas melhorias no trimestre seguinte, com base no feedback dos utilizadores, numa lógica de melhoria contínua.

Do ponto de vista estratégico, esta iniciativa contribuiu para:

- Redução da necessidade de deslocações presenciais;
- Aumento da eficiência na resposta aos cidadãos;
- Modernização da imagem institucional.

PRODUÇÃO GRÁFICA E IDENTIDADE INSTITUCIONAL

› **Materiais Promocionais e Institucionais**

O Gabinete assegurou uma produção gráfica contínua e diversificada, essencial para a comunicação das atividades da Junta.

Foram desenvolvidos:

- Cartazes e banners promocionais para eventos;
- Conteúdos gráficos para redes sociais;
- Documentos institucionais (relatórios, regulamentos, apresentações).

Todo o trabalho desenvolvido seguiu rigorosamente o Manual de Normas Gráficas, garantindo coerência visual, uniformidade e reforço da identidade institucional.

› **Projetos Estruturantes**

O Gabinete desempenhou um papel ativo na comunicação de projetos estruturantes, nomeadamente:

- Projeto Semear Cidadania®, com produção de materiais promocionais, certificados, convites e merchandising;
- Fundo de Apoio ao Associativismo Portuense, através da criação de materiais de divulgação e suporte;
- Orçamento Colaborativo, através da criação de materiais de divulgação e suporte.

Estes contributos foram determinantes para a valorização das iniciativas e para o aumento da sua visibilidade junto da comunidade.

› **Projetos Específicos**

Foram igualmente asseguradas diversas necessidades operacionais, incluindo:

- Produção de sinalética para eventos e processos eleitorais;
- Desenvolvimento de materiais de apoio (certificados, diplomas, templates);
- Criação de modelos padronizados para utilização pelas diferentes unidades orgânicas.

Estas ações contribuíram para a normalização de procedimentos e para a melhoria da eficiência interna.

› **Cobertura de Eventos e Conteúdos Multimédia**

O Gabinete garantiu o registo sistemático das atividades promovidas pela Junta, assegurando a sua documentação e posterior divulgação.

Foram realizados registos fotográficos de:

- Eventos culturais, sociais e desportivos;
- Iniciativas comunitárias;
- Projetos educativos e intergeracionais.

Estes conteúdos foram posteriormente utilizados em diferentes canais de comunicação, contribuindo para a valorização das atividades desenvolvidas.

Adicionalmente, foram produzidos conteúdos audiovisuais, reforçando a comunicação digital e a capacidade de alcance junto de diferentes públicos.

Foi dado início à transmissão online, via Facebook e canal Youtube, das Assembleias de Freguesia, assegurando uma maior transparência na ação autárquica, o reforço da proximidade com os cidadãos e o alargamento do acesso à informação por parte da comunidade.

MODERNIZAÇÃO ADMINISTRATIVA E SUPORTE TECNOLÓGICO

› **Infraestrutura Tecnológica**

Ao longo do ano, foram implementadas diversas melhorias ao nível das infraestruturas tecnológicas:

- Contratualização de serviços de assistência informática;
- Atualização de equipamentos;
- Implementação de novas soluções de telecomunicações, com ganhos ao nível da qualidade e redução de custos.

› **Sistemas e Processos**

Foram desenvolvidas ações com impacto direto na eficiência organizacional:

- Em fase de Implementação de sistemas de controlo de equipamentos e consumos;
- Gestão de bases de dados e sistemas de informação;
- Estudo e preparação para adoção de novas soluções tecnológicas (ex.: Uniflow).

› **Suporte Técnico Interno**

O Gabinete assegurou apoio técnico contínuo a todas as unidades orgânicas, incluindo:

- Instalação e configuração de equipamentos;
- Resolução de problemas técnicos;
- Apoio aos utilizadores;
- Articulação com fornecedores externos.

Este suporte foi essencial para garantir a continuidade operacional dos serviços.

› **Organização**

O Gabinete assegurou apoio técnico contínuo a todas as unidades orgânicas.

A atividade do Gabinete foi influenciada por alterações na sua estrutura:

- Integração de novos elementos (CEI do IEFP e Estagiário ao abrigo de protocolo com o Instituto Politécnico da Maia), permitindo reforçar a equipa;
- Saída dos elementos mencionados no ponto anterior, com impacto direto na produção de conteúdos;
- Ausências prolongadas no último trimestre, condicionando a capacidade de resposta.

Estas dinâmicas exigiram capacidade de adaptação e reorganização interna.

PROJETO “VIVER RAMALDE”

No âmbito do projeto “Viver Ramalde”, orientado para a melhoria contínua da qualidade de vida dos Ramaldenses e de todos os que diariamente frequentam a freguesia, foi constituída uma equipa de colaboradores, distribuídos pelas diversas zonas do território, com a missão de identificar e comunicar à Junta de Freguesia situações passíveis de intervenção, correção ou melhoria. Estas ocorrências abrangem um conjunto diversificado de áreas, designadamente ação social, economia local, ambiente, saúde, segurança e mobilidade, entre outras relevantes para o bem-estar da comunidade.

O projeto foi amplamente divulgado através de múltiplos canais de comunicação, nomeadamente atendimento presencial, contacto telefónico, website institucional, distribuição de flyers e redes sociais (Facebook e Instagram), com o objetivo de incentivar a participação ativa da população e assegurar a comunicação célere e eficaz das suas preocupações aos serviços competentes.

Neste contexto, foram desencadeadas diligências junto de diversos serviços municipais, empresas municipais e entidades governamentais, visando a análise e resolução das situações reportadas, cujos resultados se encontram sistematizados na tabela seguinte:

Tabela 1 – Pedidos rececionados vs. Resolvidos

Meses	Pedidos Rececionados	Pedidos a aguardar resposta	Pedidos indeferidos	Pedidos Resolvidos	% de pedidos resolvidos
janeiro	9			9	100,00%
fevereiro	14		1	13	92,86%
março	17		3	14	82,35%
abril	6		1	5	83,33%
maio	22	1	2	19	86,36%
junho	6		1	5	83,33%
julho	31	1	1	28	90,32%
agosto	23		2	22	95,65%
setembro	10			10	100,00%
outubro	12		1	11	91,67%
novembro	15	2		13	86,67%
dezembro	9	6	1	2	22,22%
TOTAIS	174	10	13	151	86,78%

DISTRIBUIÇÃO FUNCIONAL DO PLANO DAS ATIVIDADES

Seguidamente, procede-se à análise da distribuição funcional do plano de atividades, conforme evidenciado no gráfico seguinte, onde se apresenta a repartição por área funcional. Esta abordagem permite compreender a forma como os recursos foram alocados pelas diferentes áreas de intervenção no âmbito das funções sociais da autarquia.

A análise do referido gráfico evidencia a distribuição relativa das áreas de intervenção, destacando-se o peso significativo atribuído às Associações, Coletividades e Singulares (37,56%), à Ação Social (17,55%) e à Educação e Juventude (12,40%). Esta repartição traduz a relevância estratégica destas áreas, refletindo uma atuação orientada para o reforço da coesão social, da participação cívica e do apoio à comunidade.

A execução das principais atividades associadas a cada uma destas áreas encontra-se detalhada nas páginas seguintes, permitindo uma análise mais aprofundada do impacto das medidas desenvolvidas e da afetação dos recursos aos diferentes domínios de intervenção.

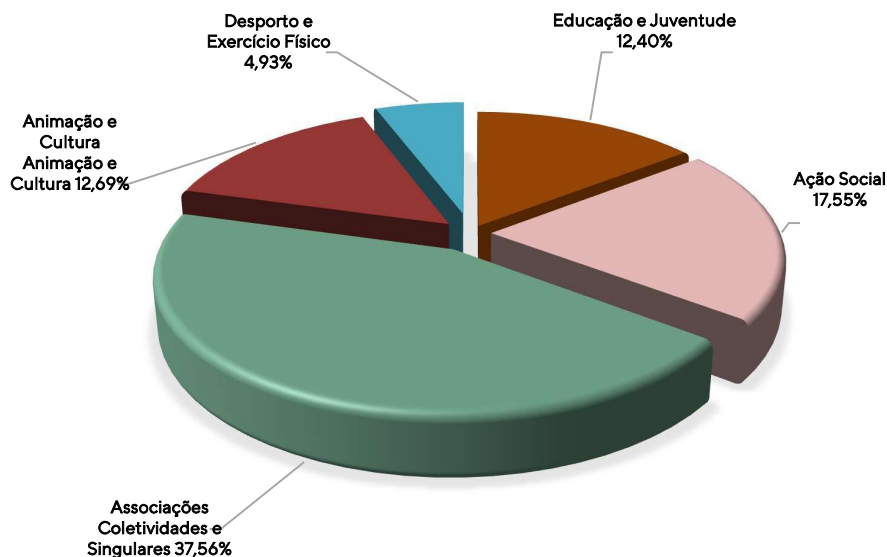


Gráfico 8 - Distribuição Funcional do PA

DESCRIÇÃO DO PLANO DE ATIVIDADES

UNIDADE DE COESÃO SOCIAL

A Unidade de Coesão Social integra duas Subunidades, designadamente a Subunidade de Ação Social e a Subunidade de Animação e Cultura.



Figura 1 - Subunidade de Ação Social

A Subunidade de Ação Social constitui um serviço de proximidade dirigido a todos os residentes da Freguesia de Ramalde, assegurando uma intervenção orientada para a promoção e implementação de políticas sociais ajustadas às necessidades reais da população.

Ao longo de 2025, a intervenção desta Subunidade pautou-se pelos princípios da inclusão, da solidariedade e da coesão social, privilegiando uma atuação preventiva e de proximidade. As ações desenvolvidas incidiram na resposta a situações previamente sinalizadas, planeadas ou de carácter emergente, com especial enfoque nos contextos de maior vulnerabilidade social, através da mobilização articulada dos recursos disponíveis e no estrito cumprimento das competências da Autarquia.

Estratégia e Objetivos

A estratégia de atuação foi estruturada com base nos seguintes objetivos estratégicos:

- Reforçar de forma contínua o trabalho em rede, promovendo a articulação interinstitucional e a cooperação entre parceiros locais. Neste âmbito, realizaram-se 30 reuniões de articulação e acompanhamento;
- Promover respostas adequadas e eficazes às problemáticas sociais identificadas, com especial incidência nas situações de pobreza e exclusão social;
- Incentivar a capacitação e autonomização de indivíduos e famílias, contribuindo para o reforço das suas competências pessoais e sociais e para o exercício de uma cidadania plena e ativa.

Intervenção e Respostas Sociais

No que respeita às solicitações de apoio, a Subunidade Orgânica respondeu a um conjunto diversificado de problemáticas sociais, destacando-se:

- Pedidos de apoio alimentar e económico;
- Acompanhamento na procura de soluções habitacionais;
- Atendimento e acompanhamento de pessoas idosas em situação de isolamento;
- Apoio a indivíduos com problemáticas associadas à saúde mental.

Durante o ano de 2025, foram realizados 588 atendimentos, presenciais e/ou telefónicos, bem como 76 visitas domiciliárias, reforçando a dimensão de proximidade e acompanhamento personalizado.

No âmbito da intervenção junto das famílias em situação de maior vulnerabilidade, foi mobilizado o Fundo de Emergência Social (FES) para 145 famílias e assegurada a atribuição de cabazes alimentares de emergência para 150 famílias. Estas medidas evidenciam o compromisso contínuo da Junta de Freguesia na mitigação de situações de carência económica e social.

O Projeto Ramalde Solidário desenvolveu um conjunto de ações destinadas a apoiar famílias em situação de vulnerabilidade socioeconómica, contando com a colaboração de diversos serviços e parceiros da comunidade:

- **Take Away Solidário** : este programa beneficiou uma média de 40 utentes, com o contributo solidário de restaurantes, supermercados e padarias da Freguesia;
- **Loja Social** : apoiada por sete voluntárias, a Loja Social manteve-se aberta quatro tardes por semana no primeiro semestre e no segundo semestre três tardes por semana, disponibilizando bens a 523 famílias, num total de 1205 bens doados. Foram realizadas cinco Feiras Abertas à Comunidade – Feira do Amor, Feira do Dia da Mulher, Feira da Primavera, Feira de Verão e Feira do 16º Aniversário da Loja Social;



Figuras 2, 3, 4, 5 e 6 – Feiras da Loja Social


- **Campanha Anual de Recolha de Bens** : ao longo de todo o ano, foram recolhidos bens alimentares, vestuário, mobiliário e outros produtos essenciais, contando com a colaboração de entidades locais e de cidadãos anónimos comprometidos com a causa social.

Estas iniciativas evidenciam o empenho da Subunidade de Ação Social em promover a solidariedade, a inclusão e o apoio às famílias em situações de maior fragilidade, reforçando a cooperação entre a Autarquia, instituições e a comunidade.

A Freguesia de Ramalde continua a integrar o Núcleo Executivo do Conselho Local de Ação Social do Porto (NE CLASP) e participação no Modelo Integrado de Acompanhamento e Gestão de Casos (MIAGC). Este último funciona como um espaço de apresentação e discussão de casos sociais de alta complexidade, com o objetivo de encontrar soluções eficazes para as situações identificadas. Nas reuniões participam diversas entidades, como a Câmara Municipal do Porto, a CPCJ Porto Central, a Junta de Freguesia de Ramalde, o IEFP, a Unidade de Cuidados na Comunidade (UCC) Cuidar e o SAASI – Serviço de Atendimento e Acompanhamento Social Integrado, da IPSS Asas de Ramalde.

No âmbito dos projetos de intervenção social, desenvolvidos em parceria com a Subunidade de Ação Social, destacaram-se os seguintes:

- **Projeto RIMAR (Reabilitar, Intervir, Mimar, Acompanhar e Renovar)** – Este projeto foi criado pela Equipa Técnica da Subunidade de Ação Social. É um projeto que se distingue por ser multidisciplinar, gratuito, e próximo de todos os seniores em eventual risco de isolamento social, independentemente da sua condição socioeconómica. Este projeto pretende criar uma bolsa de voluntários de diferentes áreas de atuação. No âmbito deste projeto, no dia 16 de janeiro, reunimos com a Equipa Técnica da Rede de Voluntariado Local, da Câmara Municipal do Porto, com o objetivo de recrutar e selecionar voluntários com perfil, bem como, de disponibilizarem ações de formação para capacitá-los para as suas funções;
- **Programa Ramalde Consigo** – projeto de teleassistência gratuito que incorpora elementos tecnológicos e humanos, implementado e dinamizado pela Autarquia. Até ao presente foram sinalizados 16 seniores e estão ativos os processos de 16 seniores;
- **Programa Estamos Juntos** – programa integrado de assistência ao domicílio, que resulta de uma parceria entre a Junta da Freguesia de Ramalde e a Câmara Municipal do Porto. Até ao presente encontram-se ativos 84 Projetos de Voluntariado no Combate à Solidão – os seniores da Freguesia continuam a contar com o acompanhamento de proximidade disponibilizado pelos projetos “Juntos Contra a Solidão” e “Coração Amarelo”;
- **Mundo a Sorrir – “Novo Rumo”** – o projeto tem como objetivo a intervenção médico dentária e o acompanhamento psicossocial com vista, à reintegração socio/profissional das pessoas residentes na Freguesia de Ramalde. Consubstancia-se na realização de tratamentos de prevenção, restauração, cirurgia, entre outros a indivíduos e/ou famílias em situação de comprovada carência económica. Programa Escolhas – Projeto Raiz – a Junta de Freguesia mantém o consórcio com este projeto de intervenção comunitária, que se assume de extrema importância na vida das crianças, jovens e respetivas famílias que nele participam;
- **IMPACTU** – associação constituída por estudantes universitários, que acompanharam famílias em situação socioeconómica desfavorecida, com o objetivo de capacitar e empoderar as mesmas para a respetiva (re) inserção na sociedade. Estiveram a acompanhar 2 famílias;
- **Programa Porto Importa-se** – Este projeto resultou de uma parceria entre a Domus Social e o ISSSP – Instituto Superior de Serviço Social do Porto. A Domus Social sinalizou ao ISSSP idosos que se encontravam em eventual risco de isolamento social. No âmbito deste projeto, a Equipa Técnica da Subunidade de Ação social, reuniu com representantes das duas entidades, em janeiro, onde foram sinalizados idosos nesta condição. A Equipa Técnica realizou visitas domiciliárias nas situações que considera que se enquadraram no âmbito de atuação deste serviço;
- **Associação Just a Change** – no âmbito de um protocolo de cooperação entre esta associação e Autarquia foram realizadas obras de intervenção na habitação de uma família em situação de vulnerabilidade social, que permitiu melhorar as condições de vida do agregado;



Figuras 7 e 8 – Intervenção Just a Change

- **Residências Partilhadas** – este projeto resulta da parceria estabelecida entre a Autarquia, a DOMUS SOCIAL, o ASAS de Ramalde e a LAR (Liga dos Amigos da USF de Ramalde), continuando a Autarquia a realizar o respetivo acompanhamento social. A Autarquia dispõe de duas residências partilhadas para seniores, uma situada no Bairro de Francos e outra no Bairro das Campinas, ambas as residências são masculinas com 3 residentes. No dia 3 de julho foi inaugurada a Residência Sénior das Campinas;



Figura 9 – Inauguração da Residência Sénior das Campinas

- **Projeto Reformers** – dinamizado pela Associação Reformers, tem como objetivo promover a saúde e o bem-estar dos seniores integrados no Programa de Teleassistência "Estamos Juntos". A Associação Reformers tem como missão contribuir para o desenvolvimento e qualidade de vida da população sénior, através da gestão, programação, capacitação, consultoria e dinamização de atividades dirigidas a este público. Para além disso, presta

serviços de consultoria estratégica de gestão a entidades de qualquer natureza que trabalhem com a população sénior ou com profissionais dedicados a este setor. Este projeto dinamizou aulas de dança, que decorreram semanalmente no Espaço Raiz, oferecendo uma proposta acessível, inclusiva e adaptada às necessidades do público sénior. Realizou-se uma aula de Zumba aberta à comunidade e aos centros de dia. As participantes mostraram grande entusiasmo e envolvimento, evidenciando o interesse e a satisfação com a novidade da atividade;



Figuras 10 e 11 – Aula de Zumba no âmbito do Projeto Reformers

- **Oficina de Teatro** – foi um projeto dinamizado pela Câmara Municipal do Porto, que teve como objetivo o combate ao isolamento e estados pré depressivos de alguns beneficiários, com quem as entidades integradas no MIAGC de Ramalde intervêm. Estas oficinas foram dinamizadas pela Associação Cariátides e destinam-se a um grupo de 15 pessoas, com duração de 16 sessões. A atividade incluiu igualmente um pequeno lanche convívio em cada sessão, bem como uma apresentação pública no final das sessões no mês de dezembro;



Figura 12 – Apresentação “Oficina de Teatro”

- **Cabazes de Páscoa e Cabazes de Natal** - No âmbito das medidas de apoio social de carácter sazonal desenvolvidas em 2025, a Junta de Freguesia da Freguesia de Ramalde promoveu a atribuição de cabazes alimentares, por ocasião da Páscoa e do Natal, dirigidos a agregados familiares em situação de comprovada vulnerabilidade socioeconómica.

Em abril foram distribuídos 75 cabazes de Páscoa a famílias da Freguesia com menores a cargo, com o objetivo de assegurar que pudessem assinalar a quadra pascal com dignidade, mediante a disponibilização de bens alimentares essenciais e tradicionalmente associados a este período festivo. Esta medida contribuiu para atenuar a pressão financeira sentida por diversos agregados familiares, reforçando a resposta social da Autarquia em momentos do ano particularmente exigentes.

Posteriormente, em dezembro, foram atribuídos cerca de 90 cabazes de Natal, a famílias em situação de vulnerabilidade social, no âmbito de uma intervenção extraordinária de apoio alimentar. Para além da resposta às necessidades básicas, esta iniciativa visou promover maior estabilidade e bem-estar num período especialmente significativo do ponto de vista familiar e comunitário.

No quadro da responsabilidade social empresarial, a Lactogal Produtos Alimentares S.A. colaborou com a Junta de Freguesia através da doação de produtos alimentares, designadamente manteiga, leite e queijo, os quais foram integrados na composição dos cabazes de Natal, permitindo reforçar qualitativa e quantitativamente o apoio prestado.

Estas iniciativas, para além da sua dimensão material, assumiram um relevante impacto social, reforçando os princípios de proximidade, solidariedade e coesão comunitária que orientam a atuação da Junta de Freguesia. Através destas ações, a Autarquia reafirmou o seu compromisso com a promoção do bem-estar da população e com a implementação de respostas adequadas às necessidades das famílias da freguesia, em consonância com os objetivos estratégicos definidos para o exercício de 2025.



Figuras 13 e 14 – Cabaz de Páscoa e Cabaz de Natal

GABINETE DE INSERÇÃO PROFISSIONAL (GIP)



Figura 15 – Gabinete de Inserção Profissional

Em 2025, o Gabinete de Inserção Profissional (GIP) afirmou-se como um espaço de desenvolvimento das competências pessoais e sociais dos indivíduos, com vista a potenciar futuras (re)integrações no mercado de trabalho.

Deu continuidade a um trabalho de proximidade, promovendo sessões de informação coletiva, com 169 participantes, foram realizados 161 encaminhamentos para emprego, 190 encaminhamentos para formação e durante o ano de 2025 estiveram em atendimento 210 desempregados.

No âmbito das políticas de promoção da integração de imigrantes, foram dinamizadas ações informativas pelo Gabinete de Inserção Profissional (GIP), com o objetivo de facilitar a sua integração no mercado de trabalho português, bem como prestar esclarecimentos sobre o funcionamento dos serviços de emprego.

No que respeita às medidas ativas de emprego, salienta-se a integração de uma candidata ao abrigo da medida Contrato Emprego-Inserção, a qual passou a desempenhar funções de apoio junto da Unidade de Inovação, Educação, Desporto e Juventude.

No decurso do ano de 2025, teve início uma ação de formação de Técnico Auxiliar de Saúde, realizada na sede da Autarquia, enquadrada na medida Vida Ativa, com vista ao reforço de competências dos formandos e à promoção da sua empregabilidade.

No âmbito do Projeto “Sou Turista na Minha Cidade”, integrado no plano de atividades do Gabinete de Inserção Profissional (GIP), foram dinamizadas, ao longo de 2025, diversas iniciativas de carácter cultural e comunitário dirigidas, prioritariamente, a pessoas em situação de desemprego residentes na Freguesia de Ramalde.

Este projeto teve como principal objetivo promover a inclusão social e a valorização pessoal dos participantes, através da aproximação a recursos culturais, patrimoniais e institucionais existentes na

cidade, fomentando simultaneamente o reforço da autoestima, da motivação e do sentimento de pertença à comunidade.

As atividades desenvolvidas – Visita à Casa da Música, Passeio de Barco às 5 Pontes e Visita à Feira do Livro, permitiram proporcionar experiências enriquecedoras em contexto informal, estimulando competências sociais, relacionais e culturais, consideradas relevantes no processo de inserção socioprofissional. Paralelamente, o projeto contribuiu para o alargamento de redes de contacto e para a quebra do isolamento social frequentemente associado a situações de desemprego prolongado.

A implementação do “Sou Turista na Minha Cidade” reforçou, assim, a dimensão integrada da intervenção do Gabinete de Inserção Profissional, complementando o acompanhamento técnico na área do emprego com ações de natureza social e cultural, em consonância com os princípios de inclusão, capacitação e promoção da cidadania ativa que orientam a atuação da Junta de Freguesia no exercício de 2025.



Figura 16 – Visita à Casa da Música



Figura 17 – Visita à Feira do Livro do Porto




Figura 18 – Passeio de Barco

SUBUNIDADE DE ANIMAÇÃO E CULTURA



Figura 19 – Subunidade de Animação e Cultura

A Subunidade de Animação e Cultura da Junta de Freguesia de Ramalde desenvolveu, ao longo do exercício de 2025, um conjunto diversificado de iniciativas consideradas estruturantes para o

fortalecimento da comunidade local, assumindo-se como um instrumento relevante de promoção do desenvolvimento social e cultural.

A sua intervenção evidenciou-se, designadamente, nos seguintes eixos:

- **Promoção da Coesão Social** – As atividades dinamizadas proporcionaram espaços de encontro, convívio e partilha entre diferentes faixas etárias e grupos socioculturais, contribuindo para o reforço dos laços comunitários, da identidade coletiva e do sentimento de pertença à freguesia;
- **Fomento da Inclusão Social** – Foram criadas oportunidades de participação ativa para pessoas e grupos em situação de maior fragilidade social, promovendo a igualdade de acesso à cultura e incentivando a integração plena na vida comunitária;
- **Promoção da Saúde Mental e do Bem-Estar** – A participação regular em iniciativas culturais e recreativas revelou-se um fator relevante na melhoria da qualidade de vida da população, proporcionando momentos de lazer, expressão artística e valorização pessoal, com impacto positivo na redução do isolamento, do stress e de situações de vulnerabilidade emocional.

Através desta atuação, a Subunidade de Animação e Cultura reafirmou o seu papel estratégico na dinamização da vida cultural da Freguesia, contribuindo para a construção de uma comunidade mais participativa, inclusiva e socialmente coesa, em alinhamento com os objetivos definidos no Plano de Atividades para 2025.

Costura para Todos

Este projeto é uma iniciativa que uniu aprendizagem, criatividade e sustentabilidade. Foi dinamizado por uma voluntária dedicada e contou com a participação ativa de 16 pessoas, organizada em duas turmas.



Figura 19 – Costura para Todos

Tarde de Fados

A tarde de Fados, realizou-se em fevereiro e teve como objetivo celebrar o Dia do Amor. Decorreu no auditório da Paróquia de Ramalde. As atuações ficaram a cargo dos Fadistas Mário Rui, Conceição

Duarte, Carminda Pinto e Dino Salgado. E à Viola Manuel Alves e à Guitarra Pedro Claro. Foi oferecido um mimo a todos os participantes.



Figuras 19 e 20- Tarde de Fados

Passeios Seniores

No âmbito da programação anual dirigida à população sénior, a Junta de Freguesia da Freguesia de Ramalde promoveu, ao longo de 2025, a realização de três passeios seniores, orientados para a promoção do envelhecimento ativo, do convívio intergeracional e da valorização cultural.

O primeiro passeio, integrado nas comemorações de Carnaval, incluiu uma deslocação à cidade de Viseu, com visita às Minas da Urgeiriça, onde os participantes puderam conhecer o seu relevante legado histórico e industrial. O almoço decorreu na Quinta da Boiça, privilegiando a gastronomia regional. A tarde foi marcada por momentos de animação e convívio, destacando-se uma apresentação da Unidade de Coesão Social subordinada ao tema “Celebidades” e a realização de um concurso de máscaras, com atribuição de três primeiros prémios e três menções honrosas, avaliados segundo critérios de criatividade e originalidade.

O segundo passeio realizou-se na Quinta da Corredoura, integrando as celebrações dos Santos Populares. O programa incluiu ainda uma visita ao CIAMR – Centro Interpretativo Ambiental da Mamoia da Rasa, ao Museu Municipal de Valongo, à Fábrica do Brinquedo de Valongo e à Oficina da Regueifa e do Biscoito de Valongo, proporcionando aos participantes o contacto com o património ambiental, cultural e etnográfico do concelho, bem como com tradições locais de reconhecida relevância.

O terceiro passeio teve lugar em Baião, na Quinta das Susandas, incluindo ainda uma visita ao Museu Cármen Miranda, situado no concelho de Marco de Canaveses. Esta componente cultural permitiu aos participantes aprofundar o conhecimento sobre a vida e o percurso artístico de uma das figuras mais emblemáticas da cultura lusófona.

No seu conjunto, estes passeios constituíram momentos privilegiados de convívio, aprendizagem e valorização cultural, contribuindo para o reforço dos laços comunitários, para o combate ao

isolamento social e para a promoção do bem-estar físico e emocional da população sénior, em alinhamento com a estratégia de intervenção social da Autarquia no exercício de 2025.



Figuras 21, 22 e 23 – Passeios Séniores

Semana da Mulher

Entre os dias 10 e 14 de março, decorreu a Semana da Mulher, com diversas iniciativas de valorização e promoção do bem-estar.

No dia 10 de março, a Junta de Freguesia dedicou um momento especial às suas colaboradoras, valorizando competências pessoais e profissionais. A iniciativa incluiu a apresentação de um vídeo institucional com mensagem de reconhecimento, uma dinâmica de partilha de qualidades e apreciação mútua entre as colaboradoras e a entrega simbólica de lembranças e doces, acompanhados de mensagens inspiradoras. Esta ação reforçou o reconhecimento individual e coletivo, promovendo a autoestima e a valorização no ambiente de trabalho.

No dia 11 de março, realizou-se uma atividade dirigida a mulheres em situação de desemprego, com o objetivo de fortalecer a autoestima e o autoconhecimento, estimulando a confiança e a motivação pessoal e profissional. A sessão contou com a parceria do Centro de Formação do Porto, que assegurou serviços de maquilhagem e cabeleireiro. A psicóloga da Autarquia dinamizou uma atividade interativa sobre gestão de emoções e importância do “recomeço”, permitindo às participantes partilhar experiências e expectativas, num ambiente de apoio e inclusão.

No dia 12 de março, na Loja Social, realizou-se a Feira do Dia da Mulher, com uma vertente solidária. A ação apoiou 22 famílias da Freguesia, através da doação de 473 bens, reforçando o compromisso da Junta com a inclusão social, o apoio a agregados em situação de vulnerabilidade e a promoção do bem-estar comunitário.

No dia 13 de março, realizou-se na UNIR um Workshop de Culinária. A atividade iniciou com a realização de uma dinâmica de grupo, realizada pela Equipa Técnica. As estudantes presentes aprenderam a confeccionar flores em massa folhada.

No dia 14 de março, realizou-se a Tarde Dançante na Danceteria London, que contou com cerca de 60 participantes do género feminino. A atividade proporcionou convívio, lazer e animação, sendo distribuídas lembranças e lanche a todas as participantes, promovendo momentos de socialização e fortalecimento das relações interpessoais.

No seu conjunto, estas iniciativas evidenciaram o papel da Autarquia na promoção da igualdade de oportunidades, do empoderamento feminino, da inclusão social e do fortalecimento do bem-estar físico, emocional e social da população, em alinhamento com os objetivos estratégicos definidos para o exercício de 2025.



Figuras 24, 25, 26 e 27 – Dia da Mulher

Avós e Netos

Esta atividade iniciou em março, no Centro de Dia do ASAS de Ramalde.

Os encontros Avós e Netos – são encontros Intergeracionais, entre alunos de Escolas Básicas da Freguesia e Centros de Dia/Convívio e UNIR. Esta iniciativa permitiu a interação entre gerações. Foram promovidas atividades de carácter lúdico, que terminaram com um lanche convívio. Estes encontros terminaram em junho num ambiente de festa, música e alegria na Escola João de Deus.



Figuras 28, 29 e 30 – Atividade Avós e Netos

Atividades Culturais

No âmbito do Plano de Atividades de Animação e Cultura, a Junta de Freguesia de Ramalde promoveu ao longo do ano diversas iniciativas, com o objetivo de dinamizar a vida comunitária, incentivar a participação da população e valorizar a cultura e as tradições locais.

Entre as atividades realizadas destacaram-se a Festa da Flor, na Escola EB 2/3 Maria Lamas, que reuniu participantes de todas as idades, com animação, insufláveis, workshops e momentos culturais protagonizados por várias entidades da Freguesia; o Ramalde Vintage, no Jardim Sarah Afonso, que proporcionou uma viagem à década de 1980 através de música, jogos tradicionais, momentos de convívio intergeracional e participação de associações locais; e a iniciativa Eu Gosto é do Verão,

também no Jardim Sarah Afonso, foi dirigida sobretudo aos jovens, com atividades desportivas, animação musical, stand-up comedy e momentos de convívio.

Estas iniciativas contaram com a colaboração de diversas associações e entidades da Freguesia, bem como com a participação do Banco do Livro do Movimento Reutilizar e da Loja Social da Junta de Freguesia de Ramalde, reforçando o espírito de cooperação e proximidade com a comunidade.

No seu conjunto, estas atividades contribuíram para promover o convívio, a cultura e o envolvimento da população, fortalecendo os laços entre instituições e cidadãos da Freguesia.



Figuras 30, 31 e 32 – Festa da Flor, Ramalde Vintage e Eu gosto é do Verão !

Rusgas de S. João 2025

No dia 21 de junho de 2025, a Junta de Freguesia da Freguesia de Ramalde esteve representada nas tradicionais Rusgas de São João, evento que constitui uma expressão cultural e identitária relevante para a comunidade local.

A participação da Rusga de Ramalde nos Paços do Concelho prestou homenagem a figuras, instituições e símbolos emblemáticos da freguesia, incluindo a Tasca da Badalhoca, Manuel do Laço, o Hóquei do Ramaldense, o Grupo Desportivo do Viso e os tanques comunitários, reforçando a valorização do património cultural e social da freguesia.

O evento contou com contributos significativos de parceiros e instituições locais, nomeadamente a Rockscool, pela criação da música original, a coreógrafa Susana Paiva, a Tuna da UNIR e a intérprete Valéria Dias, que deram corpo e emoção ao tema da rusga. Os clubes Boavista, Ramaldense e Grupo Desportivo do Viso colaboraram com o empréstimo de equipamentos, enquanto a Tasca da Badalhoca disponibilizou adereços, utensílios e produtos tradicionais, como presunto, que enriqueceram a representação.

Esta participação reafirmou o compromisso da Junta de Freguesia com a promoção da identidade, da tradição e do sentido de comunidade em Ramalde, consolidando a valorização de iniciativas culturais que reforçam os laços sociais e a coesão comunitária.



Figuras 33 e 34 – Rusgas de S. João

Colónia Balnear Sénior

Em julho realizou-se a Colónia Balnear Sénior, uma iniciativa anual promovida pela Junta de Freguesia de Ramalde, que continuou a registar elevada adesão e apreciação por parte da população sénior da Freguesia.

A atividade consistiu em deslocações diárias, durante o período da manhã, à Praia da Sãozinha, em Vila Nova de Gaia, proporcionando aos participantes momentos de lazer, convívio e promoção do bem-estar físico e social. Ao longo da colónia foram dinamizadas diversas atividades lúdicas e recreativas, nomeadamente jogos de grupo e sessões de dança, contribuindo para um ambiente de partilha e animação entre os participantes. No âmbito da iniciativa, foi ainda assegurado diariamente um lanche a todos os seniores.

Durante a segunda semana da Colónia Balnear realizou-se também um passeio ao Natur Parque, em Vila Real, permitindo aos participantes usufruir de um dia diferente num espaço de contacto com a natureza e convívio alargado. Neste dia, a Junta de Freguesia assegurou igualmente o almoço e o lanche para todos os participantes.

Esta iniciativa reforçou o compromisso da Junta de Freguesia de Ramalde com a promoção do envelhecimento ativo, do convívio e da qualidade de vida da população sénior da freguesia.



Figuras 35 e 36 – Colónia Balnear Sénior

Atividades Ágora – Programação de Natal 2025

Durante o mês de dezembro, a Freguesia de Ramalde dinamizou várias iniciativas culturais que levaram música, alegria e convívio a ruas e espaços públicos.

A programação começou a 29 de novembro com a iniciativa “Duendes à Solta”, que animou a Rua de São João de Brito, seguida, a 6 de dezembro, da atuação da Charanga Sem Dó no Jardim Machado de Assis, proporcionando música ao ar livre para todas as idades. No dia 14 de dezembro, a Folhas de Pêssego Brass Band levou ritmo e animação à Rua das Cruzes. O espetáculo da Feel the Steel Brass Band, previsto para 21 de dezembro, foi cancelado devido ao mau tempo.

Estas ações reforçaram o compromisso da Junta de Freguesia de Ramalde em promover a cultura, valorizar o espaço público e criar momentos de encontro comunitário.



Figuras 37 e 38 – Atividades Ágora

Peddy Paper Intergeracional

No mês de dezembro, realizou-se o Peddy Paper Intergeracional na Freguesia de Ramalde, uma iniciativa destinada a promover o convívio e a interação entre diferentes gerações da comunidade.

A atividade teve início na Escola Maria Lamas, envolvendo a organização dos participantes em equipas e a realização de um percurso por diversos locais da freguesia, incluindo a Casa da Prelada, a Liga Arena de Futebol e a Universidade Intergeracional de Ramalde, onde foram dinamizadas atividades lúdicas e quizzes alusivos ao território e ao património local.

A iniciativa culminou com um almoço convívio e a entrega de medalhas e diplomas às equipas participantes, contribuindo para o reforço dos laços comunitários e da valorização intergeracional

UNIVERSIDADE INTERGERACIONAL DE RAMALDE - UNIR



Figura 39 – Universidade Intergeracional de Ramalde

A Universidade Intergeracional de Ramalde no ano de 2025 desenvolveu a sua atividade, com especial enfoque no desenvolvimento pessoal dos estudantes e na promoção da sua participação social

A aprendizagem, ao longo da vida, promove o desenvolvimento pessoal dos indivíduos, a sua integração na vida ativa, a sua participação no processo de decisão democrática e a sua capacitação para a adaptação às mudanças sociais, económicas e tecnológicas.

Os Amores de Camilo

A palestra foi dinamizada pelo Professor César Silva, onde foi abordado a genialidade do escritor, os seus amores e a sua vasta obra que transita entre o drama e a ironia e que ainda hoje permanece viva na literatura Portuguesa. Em março realizou-se uma visita à Antiga Cadeia da Relação para que, in loco, os estudantes pudessem fazer o paralelismo entre a palestra e o “Porto de Camilo”.



Figuras 39 e 40 – O Porto de Camilo

Dia Mundial da Poesia

Realizou-se em março esta atividade intergeracional, com os alunos da Escola Básica João de Deus e os estudantes da UNIR. AS crianças leram vários poemas e viveram-se momentos de partilha de experiências entre gerações.



Figuras 41 e 42 – Dia Mundial da Poesia

Clube de Leitura

Decorreu durante o ano letivo 2025, onde foram abordadas várias obras literárias tais como o “Amor de Perdição”, a “Reliquia” entre outros.

Esta atividade foi dinamizada pelo professor Nilton Arruda e foi bastante participado pelos estudantes da UNIR.



Figura 43 – Clube de Leitura

Yoga do Riso

Em fevereiro realizou-se uma sessão de yoga do riso promovendo o bem-estar físico, emocional e social. Entre os principais benefícios, destacam-se, melhoria do bem-estar emocional, através da redução do stress, da ansiedade e de sintomas depressivos, estimulação cognitiva, contribuindo para a concentração e memória, benefícios físicos, como o aumento da oxigenação, melhoria da respiração e estímulo do sistema imunitário, promoção do convívio e da socialização, reforçando os laços entre

os participantes e o aumento da autoestima e da motivação, favorecendo uma atitude mais positiva face ao envelhecimento.



Figuras 44 e 45 – Yoga do Riso

Dia Mundial da Rádio

Realizou-se em fevereiro uma visita à Rádio Nova, com o objetivo de comemorar o Dia Mundial da Rádio, a todos os participantes foi dada a oportunidade de conhecer a redação, os estúdios de gravação e a transmissão dos programas.



Figura 46 – Dia Mundial da Rádio

Workshop de Cerâmica

Este workshop foi dinamizado pela Professora Maria Manuel Sousa, onde os estudantes tiveram a oportunidade de aprender técnicas de pintura de azulejo, tais como majólica (mão livre), corda seca e estampilha, o relevo, aresta entre outros.



Figuras 47 e 48 – Workshop de Cerâmica

Dia Mundial do Ambiente

Em junho foi dinamizada uma visita à Empresa Municipal de Ambiente do Porto com o objetivo de conhecer de perto o trabalho desenvolvido por esta entidade bem como aprender a realizar uma correta separação de resíduos.



Figuras 49 e 50 – Dia Mundial do Ambiente

Passeio Final de Ano Letivo

Em junho os estudantes da UNIR rumaram a Ponte de Lima, onde visitaram o Centro de Interpretação e Promoção de Vinho Verde e visitaram o Festival Internacional dos Jardins.



Figuras 51 e 52 – Passeio Final de Ano Letivo

Projeto “Leão que é Rei”

Um grupo de estudantes da UNIR em junho participou na apresentação deste espetáculo dinamizado pela Escola Pallco. Este espetáculo foi inspirado no Rei Leão da Disney e combinou de forma única música, dança e teatro.



Figuras 53 e 54 – Projeto “Leão que é Rei”

Jantar de Final de Ano Letivo

O encerramento do ano letivo foi em julho em ambiente de festa e alegria, com a presença da maioria dos estudantes. A equipa da Coesão Social preparou e serviu um jantar com muito empenho e dedicação para que o ambiente fosse acolhedor e prazeroso.



Figuras 54 e 55 – Jantar Final de Ano Letivo

Árvore de Natal do Mercado do Bolhão

A turma do Atelier de Artes Plásticas da UNIR em equipa com a Polícia Municipal do Porto elaboraram coroas de natal com material reciclado para a árvore de Natal do Mercado do Bolhão. Esta atividade foi um momento de convívio e boa disposição entre todos os participantes.



Figuras 56 e 57 – Árvore de Natal do Mercado do Bolhão

Encontro Cuidadores Informais

Em novembro a Tuna da UNIR esteve presente nas comemorações do dia do cuidador informal na Paróquia do Calvário do Carvalhido.



Figura 58 – Encontro de Cuidadores Informais

Normas de Conduta da UNIR

Em novembro realizou-se uma reunião com todos os estudantes da UNIR para apresentar e esclarecer as normas de conduta.

Arca de Natal

Em dezembro, a Junta de Freguesia de Ramalde participou na Arca de Natal, iniciativa da Câmara Municipal do Porto que promove o espírito solidário e valoriza o trabalho das freguesias na quadra natalícia.

Na banca da Autarquia estiveram expostos trabalhos dos alunos da Universidade Intergeracional (UNIR), realizados no atelier de Artes Plásticas. A Tuna e a turma de Cavaquinhos da UNIR animaram ainda a manhã do primeiro dia com atuações musicais.

Esta participação reforçou o compromisso da Junta de Freguesia de Ramalde com a promoção da cultura, do envelhecimento ativo e da participação comunitária.



Figura 59 e 60 – Arca de Natal

UNIDADE DA INOVAÇÃO, EDUCAÇÃO, DESPORTO E JUVENTUDE

A Unidade da Inovação, Educação, Desporto e Juventude integra três subunidades, designadamente a Subunidade de Desporto, Exercício Físico e Saúde, a Subunidade de Educação e Juventude e a Subunidade de Inovação e Sustentabilidade.

SUBUNIDADE DE DESPORTO E EXERCÍCIO FÍSICO



Figura 61 – Subunidade de Desporto e Exercício Físico

O presente relatório descreve as atividades realizadas em 2025 pela subunidade de Desporto e Exercício Físico.

› **Desenvolvimento Desportivo – Escolar e Social**

Equipamentos polidesportivos de exterior

No seguimento do procedimento de contratação pública relativo à Empreitada de Requalificação dos Equipamentos Polidesportivos de Exterior da Junta de Freguesia de Ramalde (JFR), dada a circunstância de ter sido rececionada uma única proposta, cujo valor excedia substancialmente o montante definido, o resultado do referido procedimento concursal foi negativo ou comumente definido como deserto.

Foi elaborado o relatório final e enviado para a Câmara Municipal do Porto (CMP) no qual incluiu a descrição detalhada do procedimento, os fundamentos que levaram à exclusão da proposta apresentada e a declaração formal de concurso deserto.

Foram igualmente transmitidas à CMP as informações relativas aos custos associados à adjudicação do contrato de Gestão, Reabilitação e Conservação dos Equipamentos Polidesportivos de Exterior, garantindo assim o cumprimento das obrigações de reporte e articulação interinstitucional.

Associações e Coletividades

Durante este ano, foram atendidas todas as associações e coletividades que solicitaram apoio ou parecer, com especial destaque para informações relativas a mecanismos de financiamento, como o Fundo de Apoio ao Associativismo Portuense e o Orçamento Colaborativo.

A Junta de Freguesia de Ramalde apoiou ainda diversas iniciativas de carácter social, cultural e desportivo, destacando-se, a título de exemplo, o apoio financeiro atribuído ao Grupo Desportivo do Viso para a aquisição de uma viatura, reforçando a sua capacidade logística e operacional e contribuindo para a continuidade das atividades desenvolvidas pela coletividade.

Projeto Piscinas

O Projeto Piscinas, ao longo do ano civil de 2025, prosseguiu o seu objetivo central: promover o desenvolvimento motor em meio aquático, considerado essencial nesta fase da infância, contribuindo para a aquisição de competências de adaptação ao meio aquático e para a criação de hábitos de vida saudáveis, alinhados com os objetivos educativos definidos para esta faixa etária.

Este projeto abrange os alunos do 4.º ano de escolaridade das escolas públicas de Ramalde, oferecendo-lhes sessões de natação lecionadas pelos professores AEC da área do desporto.

As atividades decorreram nas Piscinas Municipais Eng.º Armando Pimentel e Piscina da Constituição através de uma articulação contínua com os estabelecimentos de ensino.

O ano civil de 2025 inclui dois momentos distintos, correspondentes aos dois anos letivos diferentes:

- ✓ **Ano letivo 2024/2025** - As escolas participaram no projeto de forma quinzenal, em regime intercalado.

Neste período, foram abrangidos cerca de 200 alunos das EB da Vilarinha, EB N° 2 do Viso, EB dos Castelos, EB das Campinas, EB do Padre Américo, EB João de Deus, EB da Caramila e EB dos Correios.

- ✓ **Ano letivo 2025/2026** - Realizaram-se ajustes na organização do projeto.

Parte das escolas iniciaram a participação no 2.º semestre de 2025, enquanto outras iniciaram já no 1.º semestre de 2026, garantindo uma gestão equilibrada do acesso às piscinas ao longo do ano letivo.

A partir de novembro de 2025, frequentaram a natação cerca de 100 alunos das turmas A das EB da Vilarinha, EB N° 2 do Viso, EB dos Castelos, EB das Campinas, EB do Padre Américo e EB João de Deus.

Em 2025, neste novo ano letivo, este novo modelo semestral permitiu abranger 100 alunos semanalmente.

Assim, considerando ambos os períodos escolares integrados no ano civil, o Projeto Piscinas envolveu, em 2025, cerca de 300 crianças das escolas públicas de Ramalde.

Olimpíadas de Ramalde

O ano letivo 2024/2025 terminou de forma festiva com a realização das Olimpíadas de Ramalde, nos dias 22 e 23 de junho, no Parque Desportivo de Ramalde. A iniciativa reuniu cerca de 600 alunos das escolas do 1º ciclo do ensino básico onde a JFR é promotora das Atividades de Enriquecimento Curricular.

Quadro 12 – Projeto Piscinas

ALUNOS 4º ANO
PISCINAS 2024/2025 2025/2026
CRIANÇAS 300

Quadro 13 – Olimpíadas
de Ramalde

ESCOLAS 8
OLÍMPIADAS DE RAMALDE
CRIANÇAS 600

Este ano letivo, o evento contou com novidades relevantes, destacando-se a integração das modalidades de Corfebol e Andebol, fruto dos novos protocolos estabelecidos pela Junta de Freguesia de Ramalde com as respetivas federações. Estas juntaram-se ao leque habitual de atividades disponíveis para os alunos, como karaté, rugby, hóquei em campo, atletismo, futebol, boxe,

boccia e jogos pré-desportivos. Os momentos de lazer proporcionados pelos insufláveis lúdicos contribuíram, igualmente, para um ambiente ainda mais dinâmico e envolvente.

Outra inovação desta edição foi a participação dos atletas seniores de Walking Football, que acrescentaram uma verdadeira dimensão intergeracional à iniciativa. A sua presença proporcionou momentos de partilha e convívio entre diferentes faixas etárias, reforçando o carácter comunitário e inclusivo das Olimpíadas de Ramalde.

A edição de 2025 consolidou, assim, as Olimpíadas de Ramalde como um marco anual no contexto das escolas da freguesia, promovendo a inclusão, o convívio interescolar e uma experiência desportiva diversificada, enriquecedora e acessível a todos os participantes.



Figuras 61, 62, 63 e 64 – Olimpíadas de Ramalde 2025

› Parcerias | Projetos

Karaté

Centro de Karaté Goju-Ryu Porto – A arte marcial Karaté desempenhou, ao longo do ano, um papel relevante na formação desportiva e pessoal dos alunos, contribuindo para a construção de autoconfiança, respeito, disciplina e autocontrolo, sempre num ambiente seguro, estruturado e motivador. Trata-se de uma modalidade que fortalece o corpo, estimula a mente e promove o desenvolvimento de crianças mais seguras e equilibradas.

Dinamizado pelo Centro de Karaté Goju Ryu – Porto, o projeto decorreu de forma regular nos períodos destinados à Componente de Apoio à Família (CAF) e às Atividades de Enriquecimento Curricular (AEC), garantindo acesso contínuo e organizado à prática desportiva.

No ano letivo de 2024/2025, o karaté decorreu nas turmas do 4º ano da CAF nas EB João de Deus e Vilarinha e nas turmas das AEC da EB da Vilarinha, EB nº 2 do Viso, EB dos Correios e EB Campinas.

No ano letivo de 2025/2026, o karaté decorreu nas turmas do 4º ano da CAF nas EB João de Deus e Vilarinha e nas AEC na EB da Vilarinha, EB nº 2 do Viso e EB dos Correios.

Importa referir que no ano letivo 2024/2025 a modalidade foi realizada quinzenalmente, enquanto no ano letivo 2025/2026 passou a funcionar semanalmente em regime semestral.

Esta alteração decorre da articulação direta entre o Karaté e o Projeto Piscinas, que este ano passou também para funcionamento semestral.

Assim, para garantir coerência pedagógica e a rotatividade das modalidades, o Karaté adotou igualmente esta organização.

Esta mudança de modelo de funcionamento explica a variação dos números registados no ano civil de 2025, que é o período abrangido pelo presente relatório. A diminuição não representa uma redução da oferta, mas sim uma reorganização estrutural.

As restantes crianças serão abrangidas no primeiro semestre de 2026, completando o ciclo que, anteriormente, ocorria em regime quinzenal.

Quadro 14 – Karaté 2024/2025

ALUNOS 126
KARATÉ 2024/2025
ESCOLAS 5

Quadro 15 – Karaté 2025/2026

ALUNOS 60
KARATÉ 2025/2026
ESCOLAS 4

Hóquei em Campo – Federação Portuguesa de Hóquei

Em parceria com a Federação Portuguesa de Hóquei, a modalidade de Hóquei em Campo encontra-se plenamente integrada nas AEC das escolas da freguesia e na Academia de Hóquei de Ramalde. O projeto decorre com dinamismo, rigor e continuidade, proporcionando às crianças uma modalidade marcada pelo ritmo, coordenação, tomada de decisão e espírito competitivo saudável, uma prática que desafia, motiva e inspira diariamente. No ano letivo de 2024/2025, o hóquei em campo decorreu nas turmas do 1º ao 4º ano do Ramalde a Brincar (RB) nas escolas EB João de Deus, EB Vilarinha, EB nº 2 do Viso, EB dos Correios, EB Campinas, EB Caramila, EB Castelos e EB Padre Américo.

A modalidade deveria ter arrancado no início do ano letivo de 2025/2026, o que não aconteceu por motivos alheios à JFR.

Quadro 16 – Hóquei em Campo

ALUNOS 310
HOQUÉI EM CAMPO 2024/2025
ESCOLAS 8

Rugby – Associação Prazer de Jogar Rugby

O Rugby ganhou nova vida nas escolas de Ramalde através do Ramalde a Brincar, dinamizado pela Associação Prazer de Jogar Rugby do Porto. A modalidade tem sido desenvolvida com entusiasmo, qualidade e espírito pedagógico, promovendo valores como coragem, cooperação, resiliência e respeito pelo outro. O Rugby afirma-se, assim, como uma ferramenta poderosa para o desenvolvimento físico, emocional e social das crianças participantes.

No ano letivo de 2024/2025, o rugby decorreu nas turmas do 1º ao 4º ano do RB nas escolas EB Padre Américo, EB Correios, EB Castelos, EB João de Deus, EB Vilarinha, EB Viso, EB Campinas, e EB Caramila.

No ano letivo de 2025/2026, o rugby decorreu nas turmas do 1º ao 4º ano do RB nas escolas EB Padre Américo, EB Correios, EB Castelos, EB João de Deus, EB Vilarinha, EB Viso, EB Campinas e EB Caramila.

Quadro 14 – Rugby 2024/2025

ALUNOS 350
RUGBY 2024/2025
ESCOLAS 8

Quadro 15 – Rugby 2025/2026

ALUNOS 358
RUGBY 2025/2026
ESCOLAS 8

Projeto Super-Quinas - Federação Portuguesa de Futebol (FPF)/Associação de Futebol do Porto (AFP)

Durante o presente ano letivo, o projeto foi desenvolvido de forma contínua nas escolas EB dos Castelos, EB Padre Américo, EB das Campinas e EB n.º 2 do Viso. No âmbito do objetivo estratégico da AFP de alargar progressivamente a rede de estabelecimentos abrangidos, e na sequência da renovação dos protocolos de cooperação, ficou igualmente definida a expansão do programa a duas novas escolas: EB da Vilarinha e EB dos Correios.

Por motivos alheios à Junta de Freguesia de Ramalde e aos agrupamentos de escolas envolvidos, aguarda-se ainda a formalização do protocolo pela FPF para o presente ano letivo, não obstante todas as diligências já encetadas pela JFR e pela AFP com vista à sua conclusão. Importa, contudo, salientar que esta situação não comprometeu a implementação e continuidade das atividades previstas no âmbito do projeto.

Faculdade de Desporto da Universidade do Porto (FADEUP) – Projeto para Mulheres em Peri e Menopausa

O protocolo encontra-se em fase de aprovação interna pela FADEUP, estando a decorrer os procedimentos para a identificação e seleção dos estudantes que irão integrar a equipa responsável pela implementação do projeto na freguesia.

Clube de Bicicletas do Porto – Projeto BTT Cross-Country – O projeto mantém como objetivo central a criação de um programa estruturado dirigido às crianças da freguesia, promovendo a prática desportiva ao ar livre, o desenvolvimento motor e a adoção de estilos de vida ativos e saudáveis.

A iniciativa está alinhada com os princípios do desporto e exercício físico para a saúde e com a promoção da mobilidade sustentável, reforçando hábitos positivos desde a infância.

Associação de Municípios para a Gestão Sustentável de Resíduos do Grande Porto - LIPOR – Projeto Hortas Urbanas

A instalação da horta terapêutica no Espaço Raiz mantém-se como prioridade, visando a promoção de práticas sustentáveis e o reforço da alimentação saudável, sobretudo junto da população sénior e de grupos com necessidades específicas.

O contacto direto com a natureza e a valorização de hábitos alimentares saudáveis, visa ainda complementar iniciativas comunitárias e científicas como o nosso projeto NutriMIND a ser futuramente implementado.

Federação Portuguesa de Corfebol (FPC) – Corf4All

Durante o ano 2025, foi celebrado o protocolo entre a JFR e a FPC, passo determinante para formalizar a cooperação, enquadrar a implementação da modalidade e garantir a sua expansão futura no território educativo da freguesia.

O Projeto Corf4all tem como missão apresentar a modalidade corfebol como ferramenta para unir a comunidade, incentivar estilos de vida ativos e fomentar o espírito de equipa e igualdade de género. No final do ano letivo, os 12 profissionais das AEC da área do desporto iniciaram um processo contínuo de formação e capacitação, fundamental para assegurar a qualidade e a uniformidade das práticas pedagógicas associadas ao Corfebol em contexto escolar.

Academia dos Champs – Integração Social através do Ténis

A Academia dos Champs alia à prática do ténis uma forte componente pedagógica, através da qual se procura dar ênfase aos aspetos formativos do carácter e personalidade dos alunos, tomando atenção a dois aspetos fundamentais:

- Desenvolvimento pessoal;
- Desenvolvimento social.

Durante o ano em análise, o projeto Academia dos Champs manteve-se em fase de preparação, centrando-se em reuniões estratégicas, procedimentos de articulação institucional e aprovação formal dos protocolos necessários ao seu arranque na freguesia. Paralelamente, foram realizadas decisões logísticas fundamentais, incluindo a definição dos espaços de prática, horários, recursos humanos e coordenação com o Agrupamento de Escolas Clara de Resende e Escola Básica N.º2 do Viso.

Este período preparatório permitiu consolidar a parceria entre a Junta de Freguesia de Ramalde, a Academia dos Champs e as entidades educativas, garantindo as condições técnicas e organizativas para o início das atividades no ano civil seguinte. O foco esteve na construção de um modelo de intervenção alinhado com os objetivos do projeto: promover inclusão social, desenvolvimento pessoal e hábitos de vida saudáveis através do ténis, dirigido a crianças e jovens dos 5 aos 18 anos.

Assim, o ano foi marcado pelo trabalho estruturante de bastidores, indispensável para assegurar uma implementação consistente e sustentável do programa no território de Ramalde, prevendo-se o seu início em janeiro de 2026.

Federação de Andebol de Portugal (FAP) – Andebol4Kids

A FAP e a European Handball Federation (EHF) lançaram o MASTERPLAN, a estratégia nacional para impulsionar o andebol até 2027. O projeto aposta na intervenção no 1.º ciclo, levando jogos pré-desportivos e o formato 4x4 às escolas, de forma a promover o desenvolvimento motor e iniciar a prática da modalidade mais cedo, antes dos 10/11 anos.

Durante o ano de 2025, foi celebrado o protocolo entre a JFR e a Federação de Andebol de Portugal, constituindo um passo determinante para formalizar a cooperação e enquadrar a implementação do projeto Andebol4Kids Masterplan nas escolas da freguesia. Este acordo permitiu estabelecer as bases técnicas e pedagógicas necessárias para introduzir a modalidade em contexto escolar, assegurando a sua expansão progressiva e o reforço da prática desportiva estruturada no território educativo de Ramalde.

As aulas de andebol decorrem nas aulas de desporto do 3.º e 4.º ano no âmbito do conteúdo programático das AEC.

› Walking Football

O *Walking Football* é uma variante do futebol, é futebol a andar, e tem como objetivo incentivar a prática desportiva para pessoas com idades superiores a 50 anos, promovendo a integração e o convívio em prol de uma vida mais ativa.

Esta variante do futebol pretende combater o isolamento, o sedentarismo, a depressão, melhorar os índices de saúde e aumentar a interação social dos seus praticantes.

A modalidade manteve-se como referência da freguesia na promoção do envelhecimento ativo, com os treinos semanais a decorrerem no Pavilhão dos Bombeiros Voluntários Portuense (época mais fria e chuvosa) e no Parque Desportivo de Ramalde (a partir do mês de maio). A Junta de Freguesia continuou a garantir a gratuidade da atividade.

A JFR voltou a participar nos Encontros Desportivos de *Walking Football* organizados pela Associação de Futebol do Porto, eventos que têm como principal finalidade promover o convívio, o envelhecimento ativo, a socialização e o bem-estar dos participantes.

Ao longo do ano de 2025, durante o ano letivo 2024/2025, foram realizados 6 encontros desportivos, e no ano letivo 2025/2026, foram realizados 3 encontros desportivos.



Figuras 65, 66, 67 e 68 – Encontros Desportivos *Walking Football*

As atividades juntaram várias equipas num ambiente acolhedor, inclusivo e de grande envolvimento, onde mais do que a competição, se privilegiou a adoção de hábitos de vida saudáveis, a criação de laços interpessoais e o fortalecimento do sentido de comunidade entre todos os participantes.

A equipa de Ramalde manteve uma presença consistente e destacada, demonstrando cooperação, dedicação e espírito de fair-play em cada encontro. A prestação dos jogadores evidenciou evolução

técnica, mas sobretudo um forte compromisso com os valores sociais e humanos que caracterizam esta modalidade.

Tabela 2 – Indicadores Walking Football 2024/2025

<i>Walking Football</i> Ano letivo 2024/2025	
Nº de atletas	25
Número médio de atletas por treino	10
Taxa de Participação	40%
Número de desistências	6
Taxa de Retenção	76%

Tabela 3 – Indicadores Walking Football 2025/2026

<i>Walking Football</i> Ano letivo 2025/2026	
Nº de atletas	18
Número médio de atletas por treino	10
Taxa de Participação	56%
Número de desistências	1
Taxa de Retenção	94%

› Healthy Ageing

A Junta de Freguesia de Ramalde, em parceria com o CIDESD e a UMAIA, lançou o programa Healthy Ageing. Um programa gratuito para residentes com +65 anos, focado em promover um envelhecimento ativo e saudável.

Na 1.ª edição, as sessões decorreram nas instalações do Exército de Salvação e nas Residências Pinheiro Manso, tendo, neste último caso, contado também com a participação dos utentes do ASAS de Ramalde.

Na 2.ª edição, as sessões decorreram no Exército de Salvação e no Espaço Raiz, tendo, neste último, contado com a participação dos utentes do ASAS de Ramalde, bem como de participantes externos, uma vez que o programa foi alargado a toda a população da freguesia.

Estas sessões de exercício físico decorreram 3 vezes por semana com o objetivo de:

- ✓ Melhorar a saúde e a capacidade funcional;
- ✓ Reduzir o risco de quedas;
- ✓ Aumentar a autonomia;
- ✓ Promover o bem-estar, socialização e integração comunitária.

O programa Healthy Ageing manteve-se em plena execução, promovendo exercício físico regular e melhoria dos indicadores de saúde da população sénior.

A 1ª edição do Healthy Ageing terminou em maio de 2025, e a 2ª edição iniciou em outubro de 2025.

Tabela 4 – Indicadores Healthy Ageing
1ª edição 2025

<i>Healthy Ageing</i> 1ª edição	
Participantes Exército da Salvação	15
Participantes Residências Pinheiro Manso	21
Participantes ASAS de Ramalde	12
TOTAL	48

Tabela 5 – Indicadores Healthy Ageing
2ª edição 2025

<i>Healthy Ageing</i> 2ª edição	
Participantes Exército da Salvação	24
Participantes Espaço Raiz	5
Participantes ASAS de Ramalde	5
Participantes externos	8
TOTAL	42



Figuras 69, 70, 71, 72 e 73 – Sessões do *Healthy Ageing* no Exército da Salvação e no Espaço Raiz

No 1º semestre, participaram 48 seniores, com 11 desistências e uma taxa de retenção de 78%.

Quadro 16 – *Healthy Ageing*
Exército da Salvação

HEALTHY AGEING EXÉRCITO DA SALVAÇÃO 1º semestre	
MÉDIA PARTICIPANTES POR SESSÃO 8	TAXA DE PARTICIPAÇÃO 53%

Quadro 17 – *Healthy Ageing*
Pinheiro Manso

HEALTHY AGEING PINHEIRO MANSO 1º semestre	
MÉDIA PARTICIPANTES POR SESSÃO 7	TAXA DE PARTICIPAÇÃO 44%

No 2º semestre, participaram 42 seniores, com 13 desistências e uma taxa de retenção de 77%.

**Quadro 18 – Healthy Ageing
Exército da Salvação**

HEALTHY AGEING EXÉRCITO DA SALVAÇÃO 2º semestre	
MÉDIA PARTICIPANTES POR SESSÃO 14	TAXA DE PARTICIPAÇÃO 67%

**Quadro 19 – Healthy Ageing
Espaço Raíz**

HEALTHY AGEING ESPAÇO RAÍZ 2º semestre	
MÉDIA PARTICIPANTES POR SESSÃO 11	TAXA DE PARTICIPAÇÃO 78%

› NutriMIND

O NUTRIMIND é um projeto comunitário do Instituto de Saúde Pública da Universidade do Porto, dirigido a cidadãos entre os 55 e os 85 anos, com o objetivo de promover a saúde cerebral e contribuir para a redução do risco de demência.

Assente num programa gratuito que integra a adoção de estilos de vida saudáveis – nomeadamente a alimentação mediterrânica, a prática regular de atividade física e o treino cognitivo – o NUTRIMIND fomenta o bem-estar, a autonomia e um envelhecimento ativo e saudável.

O NutriMIND manteve-se em execução ao longo do período em análise, consolidando a sua dimensão comunitária e científica.

A fase de intervenção teve início em maio de 2025, envolvendo 11 participantes e registando uma média de 6 participantes por sessão, correspondente a uma taxa de participação de 55%.

A fase de controlo iniciou-se em novembro de 2025, com a participação de 3 utentes, tendo as sessões de nutrição decorrido nas instalações da FCNAUP, por razões logísticas. A menor adesão verificada nesta fase resultou, em grande medida, da integração prévia de vários inscritos noutras atividades promovidas na freguesia. Ainda assim, as participantes demonstraram uma plena adaptação ao novo contexto, evidenciando elevados níveis de satisfação.



Figuras 74, 75, 76, 77, 78 e 79 – Sessões NutriMIND no Espaço Raiz

De forma global, o projeto continua a apresentar resultados muito positivos, nomeadamente ao nível do bem-estar, da integração social e da promoção de estilos de vida saudáveis junto da população sénior.

Tabela 6 – Indicadores NutriMind
Fase de Intervenção

NutriMIND Fase de Intervenção	
Média de Participantes por sessão	6
Taxa de Participação	55%
Número Total de Participantes	11

Tabela 7 – Indicadores NutriMind
Fase de Controlo

NutriMIND Fase de Controlo	
Média de Participantes por sessão	2
Taxa de Participação	67%
Número Total de Participantes	3

SUBUNIDADE DE EDUCAÇÃO E JUVENTUDE



Figura 80 – Subunidade de Educação e Juventude

O presente relatório descreve as atividades realizadas em 2025 pela subunidade de Educação e Juventude.

› Atividades de Enriquecimento Curricular (AEC)

Atendendo à natureza da atividade, cujo desenvolvimento se encontra organizado por anos letivos, os dados agora apresentados – referentes ao ano civil de 2025 – agregam informação relativa aos anos letivos de 2024/2025 e 2025/2026.

Quadro 20 – AEC 2024/2025

CRIANÇAS 837
AEC 2024/2025
ESCOLAS 8

Quadro 21 – AEC 2025/2026

CRIANÇAS 808
AEC 2025/2026
ESCOLAS 8

Lista das Escolas com AEC nos anos letivos referidos:

- EB N° 2 do Viso;
- EB das Campinas;
- EB dos Correios;
- EB da Vilarinha;
- EB de João de Deus;
- EB da Caramila;

- EB dos Castelos;
- EB do Padre Américo.

› **Ramalde a Brincar (RB)**

Quadro 22 – RB 2024/2025

CRIANÇAS 684
RB 2024/2025
ESCOLAS 8

Quadro 23 – RB 2025/2026

CRIANÇAS 733
RB 2025/2026
ESCOLAS 8

As escolas com RB em ambos os anos letivos, são as seguintes:

- EB N° 2 do Viso;
- EB das Campinas;
- EB dos Correios;
- EB da Vilarinha;
- EB de João de Deus;
- EB da Caramila;
- EB dos Castelos;
- EB do Padre Américo.

› **Componente de Apoio à Família (CAF)**

No ano letivo 2024/2025, as atividades, desenvolvidas nas diferentes escolas, foram realizadas de acordo com as necessidades e preferências das crianças:

- EB Vilarinha: Acolhimento, Apoio ao estudo, Dança, Patinagem, Autodefesa Kids e Karaté;
- EB João de Deus: Apoio ao estudo, Dança, Autodefesa Kids, Karaté e Patinagem;
- EB e Secundária Clara de Resende: Apoio ao estudo;
- EB Correios: Acolhimento;
- EB Campinas: Acolhimento;
- EB N° 2 do Viso: Acolhimento;
- EB Castelos: Acolhimento e Apoio ao estudo.

No ano letivo 2025/2026, as atividades, desenvolvidas nas diferentes escolas, foram realizadas de acordo com as necessidades e preferências das crianças:

- EB Vilarinha: Acolhimento, Apoio ao estudo, Ginástica, Patinagem, Autodefesa Kids e Karaté;
- EB João de Deus: Apoio ao estudo, Ginástica, Autodefesa Kids e Karaté;
- EB e Secundária Clara de Resende: Apoio ao estudo;
- EB Correios: Acolhimento;
- EB Campinas: Acolhimento;
- EB Padre Américo: Acolhimento;
- EB N° 2 do Viso: Acolhimento;
- EB dos Castelos: Acolhimento, Apoio ao estudo, Ginástica, Patinagem e Autodefesa Kids.

Quadro 24 – CAF 2024/2025

CRIANÇAS 245
CAF 2024/2025
ESCOLAS 7

Quadro 25 – CAF 2025/2026

CRIANÇAS 276
CAF 2025/2026
ESCOLAS 8

O Apoio Social relativo à CAF e concedido considerando os seguintes critérios:

- 25% de redução para irmãos;
- 50% de redução relativa a Escalão 2 de abono de família;
- 75% de redução relativa a Escalão 1 de abono de família.

O apoio social CAF, correspondente ao ano civil de 2025 é o seguinte:

Quadro 25 – Apoio Social CAF

APOIO SOCIAL CAF 2025 25%, 50%, 75%	
VALOR REAL DO SERVIÇO 9.079,84€	VALOR PAGO PELAS FAMÍLIAS 4.607,92€
VALOR DO APOIO DA JFR 4.471,92€	
CRIANÇAS APOIADAS PELA JFR 73	

› **Atividades de Férias**

As Atividades de Férias (AF) assumem-se como um importante apoio às famílias durante as pausas letivas, oferecendo respostas estruturadas e orientadas para a ocupação dos tempos livres das crianças. Simultaneamente, promovem o seu bem-estar e o desenvolvimento pessoal e social, assegurando um ambiente inclusivo, seguro, lúdico e educativo nos períodos em que não decorrem atividades escolares.

Páscoa – ano letivo 2024/2025

As Atividades de Férias da Páscoa decorreram entre os dias 7 e 17 de abril, na EB Maria Lamas, contando com a participação de 110 crianças ao longo das duas semanas de realização.

Quadro 26 – Indicadores Férias de Páscoa

CRIANÇAS 110	
FÉRIAS DE PÁSCOA Ano letivo 2024/2025	
SEMANA 1 83	SEMANA 2 76

As Atividades de Férias da Páscoa integraram um programa diversificado, incluindo uma visita ao Zoo de Santo Inácio, atividades de exploração na natureza, iniciativas “sobre rodas”, torneios desportivos, caça ao ovo, ateliers de artes plásticas e a dinâmica “Ramalde Got Talent”, entre outras propostas. Para além destas atividades orientadas, as crianças dispuseram também de momentos de brincadeira livre, estimulando a sua criatividade, autonomia e capacidade de interação.



Figuras 81 e 82– Atividades de Férias de Páscoa

Atividades de Férias de Verão - ano letivo 2024/2025

As Atividades de Férias de Verão decorreram entre os dias 30 de junho e 1 de agosto, na EB Maria Lamas.

Quadro 27 - Indicadores Férias de Verão

CRIANÇAS 159	
FÉRIAS DE VERÃO Ano letivo 2024/2025	
SEMANA 1 83	SEMANA 2 97
SEMANA 3 84	SEMANA 4 84
SEMANA 5 84	

As atividades foram diversificadas e cuidadosamente planeadas, incluindo saídas à praia, visitas ao parque aquático de Parque Aquático de Fafe e ao Natur Waterpark, à Magikland, à piscina da Quinta da Conceição, bem como a realização de uma atividade aquática na Praia Fluvial do Bico e uma visita ao Parque da Cidade do Porto.

Para além destas experiências, as crianças participaram num conjunto alargado de atividades lúdico-desportivas e pedagógicas, como hóquei em campo, atividades “sobre rodas”, jogo do polvo, mata xadrez, jogos radicais, jogos dos sons e histórias na floresta, promovendo momentos de aprendizagem, criatividade e convívio.





Figuras 83, 84, 85, 86, 87, 88, 89, 90 e 91 – Atividades de Férias de Verão

Regresso às aulas - ano letivo 2025/2026

As Atividades de Férias de Regresso às Aulas decorreram entre os dias 1 e 11 de setembro, na EB Maria Lamas.

Quadro 28 - Indicadores Regresso às Aulas

CRIANÇAS 89	
REGRESSO ÀS AULAS Ano letivo 2025/2026	
SEMANA 1 80	SEMANA 2 68

Ao longo destas duas semanas, as crianças participaram num conjunto diversificado de atividades, como jogo dos sons, jogo do urso, mega jogo do stop, atividades “sobre rodas”, atletismo, cross fit for kids e “confusão de sapatos”, entre outras, promovendo momentos de aprendizagem, movimento e diversão.

Realizaram ainda uma visita ao Parque Biológico de Gaia, um espaço que reúne uma grande diversidade de espécies de flora e fauna. O seu percurso principal, com cerca de 3 km, permitiu às crianças explorar diferentes áreas naturais, incluindo viveiros, lagos, o rio Febros e zonas de floresta. O parque integra igualmente elementos do património rural, como casas tradicionais, moinhos e vestígios da atividade agrícola local, proporcionando uma experiência educativa e de contacto direto com a natureza.



Figuras 92, 93 e 94 – Atividades de Férias Regresso às Aulas

Natal - ano letivo 2025/2026

As Atividades de Férias de Natal decorreram entre os dias 17 de dezembro e 2 de janeiro, na EB Maria Lamas.

Quadro 29 – Indicadores Férias de Natal

CRIANÇAS 80	
NATAL Ano letivo 2025/2026	
SEMANA 1 74	SEMANA 2 35
SEMANA 3 28	

As atividades foram diversificadas e dinâmicas, incluindo a oficina dos duendes, atividades “sobre rodas”, “renas na cozinha”, circuito do Pai Natal, caça ao presente escondido, exploração na natureza e corrida de trenós, entre outras propostas lúdicas e pedagógicas. As crianças tiveram ainda a oportunidade de assistir à peça de teatro “Estás duende da cabeça”, no Teatro Sá da Bandeira, contribuindo para o seu enriquecimento cultural e artístico.

Destaca-se, igualmente, a realização de uma iniciativa intergeracional, que promoveu o encontro entre crianças e seniores num peddy paper pela freguesia de Ramalde. A atividade integrou diversas dinâmicas em locais emblemáticos, como a Casa da Prelada e a Liga Portuguesa de Futebol, culminando na Universidade Intergeracional de Ramalde (UNIR), reforçando os laços de partilha, cooperação e espírito comunitário.



Figuras 95, 96 e 97 – Atividades de Férias de Natal

Quadro 30 – Indicadores Atividades de Férias Ano Civil 2025

PÁSCOA 110	VERÃO 159
TOTAL DE CRIANÇAS ATIVIDADES DE FÉRIAS ANO CIVIL 2025 422	
REGRESSO ÀS AULAS 89	NATAL 80

As Atividades de Férias (AF) beneficiam de Apoio Social, atribuído de acordo com os critérios anteriormente definidos. Importa referir que os dados apresentados, relativos ao ano civil de 2025, correspondem a um período parcial de dois anos letivos (2024/2025 e 2025/2026).

Nas Atividades de Férias de Verão, foi concedida isenção total (100%) a 6 crianças de colaboradores da JFR e a 4 crianças sinalizadas pela Comissão de Proteção de Crianças e Jovens – Porto Central (CPCJ). Já nas Atividades de Férias de Natal, foram atribuídas isenções a 3 crianças de colaboradores da JFR, a 2 crianças da Obra do Frei Gil e a 1 aluno referenciado pela Unidade de Coesão Social.

Quadro 31 – Apoio Social Atividades de Férias

APOIO SOCIAL ATIVIDADES DE FÉRIAS ANO CIVIL 2025 25%, 50%, 75%, 100%	
VALOR A PAGAR PELAS FAMÍLIAS 11.574,00€	VALOR PAGO PELAS FAMÍLIAS 4.008,00€
VALOR TOTAL DO APOIO SOCIAL 7.539,00€	
ALUNOS APOIADOS PELA JFR 108	

› **Semear Cidadania® - III Edição 2023/2024 – Saúde Física**

Sessões “Alimentação Saudável”

Em janeiro de 2025, as nutricionistas da Câmara Municipal do Porto (CMP) dinamizaram um conjunto de sessões subordinadas ao tema da Alimentação Saudável. Estas decorreram entre os dias 7 e 23 de janeiro, abrangendo diversos estabelecimentos de ensino, nomeadamente o Colégio Casa do Cuco, o Externato S. João de Brito, o Colégio Nossa Sr.ª do Rosário, a EB dos Castelos, a EB n.º 2 do Viso, a EB dos Correios, a EB da Vilarinha e a EB Padre Américo.

As sessões contribuíram para reforçar a literacia alimentar dos participantes, evidenciando a importância de uma alimentação equilibrada para a promoção da saúde física, e constituíram um importante suporte ao desenvolvimento do Projeto de Recomendação a apresentar, posteriormente, à equipa coordenadora do projeto.



Figura 98 – Sessões de especialistas Colégio Casa do Cuco



Figura 99 – Sessão de especialistas EB N.º 2 Viso



Figura 100 – Sessão de especialistas EB Correios



Figura 101 – Sessão de especialistas EB Castelos



Figura 102 – Sessão de especialistas EB Vilarinha



Figura 103 – Sessão de especialistas Colégio N.ª Sr.ª do Rosário



Figura 104 – Sessão de especialistas EB. Padre Américo



Figura 105 – Sessão de especialistas Externato S. João de Brito

Eleições do Semear Cidadania®

Entre os dias 17 e 21 de março realizaram-se, na EB dos Castelos, na EB Padre Américo, na EB da Vilarinha, no Externato S. João de Brito, no Colégio Casa do Cuco e no Colégio Nossa Sr.ª do Rosário, as eleições destinadas à escolha dos deputados representantes de cada escola para a reunião preparatória e para a sessão final do Projeto Semear Cidadania®.



Figura 106 - Eleições EB Castelos



Figura 107 - Eleições EB Padre Américo



Figura 108 - Eleições Colégio N.ª Sr.ª Rosário



Figura 109 - Eleições EB Vilarinha



Figura 110 - Externato Casa do Cuco



Figura 111 - Eleições Colégio S. João de Brito

Reunião preparatória

A reunião preparatória realizou-se no dia 27 de março, no Salão Nobre da Junta de Freguesia de Ramalde, contando com a presença dos deputados eleitos nas escolas, centros de dia e na UNIR. Cada instituição apresentou o seu Projeto de Recomendação aos restantes participantes, promovendo um momento de partilha e debate enriquecedor.

Após as apresentações, procedeu-se à votação do Regimento do Semear Cidadania®, o qual foi aprovado por unanimidade. Seguidamente, os deputados efetivos votaram os Projetos de Recomendação, tendo sido eleita como proposta vencedora a do Colégio Casa do Cuco, que integra três medidas: alternância entre refeições de carne, peixe e opções vegetarianas; inclusão obrigatória de legumes ou vegetais em todas as refeições; e promoção da variedade alimentar, com diversificação dos métodos de confeção.

No decorrer da sessão, foi ainda eleita a mesa que iniciará funções nesta edição e definido o tema a desenvolver na IV edição do projeto - Bullying.



Figuras 112, 113 e 114 – Reunião preparatória

Sessão final

A Sessão Final da III Edição do Semear Cidadania® realizou-se no dia 29 de abril, contando com a presença da Presidente da Junta de Freguesia de Ramalde, Patrícia Rapazote; do Presidente da Assembleia de Freguesia de Ramalde, Carlos Mota Freitas; do Presidente da Assembleia Municipal do Porto, Sebastião Feyo de Azevedo; da Vereadora da Câmara Municipal do Porto com os Pelouros da Saúde e Qualidade de Vida, Juventude e Desporto, Catarina Araújo; do Antigo Presidente da Junta de Freguesia de Ramalde, Manuel Maio; da equipa coordenadora do projeto, composta por Ana Alonso, Cláudia Salazar e Miguel Pais; da equipa executora do projeto – Nuno Silva, Tânia Rodrigues, Rita Correia e Carla Marinho – e da consultora do projeto, Julieta Sampaio. Durante a sessão, os deputados eleitos nas escolas tiveram a oportunidade de intervir ativamente, colocando questões aos representantes dos partidos com assento na Assembleia de Freguesia de Ramalde. Estiveram presentes António Peixoto, pela Coligação Democrática Unitária (CDU); Carla Quintas, pelo Bloco de Esquerda (BE); Ivo Pinto, pelo Partido Socialista (PS); Bruna Marvão, pelo Partido Social Democrático (PSD); e João Paulo Vieira, pelo Movimento Aqui Há Porto (AHP), promovendo um momento de diálogo democrático e de proximidade institucional.

Seguiu-se o debate na especialidade da Proposta de Recomendação aprovada na reunião preparatória, no qual os deputados apresentaram propostas de aditamento com base nas restantes recomendações. Foram integradas três medidas, selecionadas entre contributos das escolas, Centros de Dia e UNIR: melhoria dos circuitos pedestres e criação de ciclovias, incentivando deslocações a pé e de bicicleta em segurança e a prática de atividade física; dinamização de torneios desportivos entre as escolas da freguesia; e combate à obesidade e ao sedentarismo.

O Projeto de Recomendação final foi aprovado e votado, tendo a recomendação sido lida perante todos os presentes, reforçando o carácter participativo e deliberativo da iniciativa. A sessão encerrou com uma intervenção da consultora do projeto, Dra. Julieta Sampaio, que destacou a importância da cidadania ativa e do envolvimento das diferentes gerações na construção de uma comunidade mais consciente e participativa.



Figuras 115, 116, 117, 118, 119, 120, 121 e 122 - Sessão Final da III Edição no Salão Nobre da JFR

Visita à Assembleia Municipal do Porto

A III edição do projeto Semear Cidadania® encerrou no dia 7 de maio com uma visita à Assembleia Municipal do Porto, no edifício dos Paços do Concelho. Nesta iniciativa participaram 185 crianças e seniores, incluindo os deputados eleitos do Semear Cidadania®, reforçando a dimensão intergeracional do projeto.

Os deputados eleitos do Semear Cidadania® foram recebidos pelo Presidente da Assembleia Municipal do Porto, pela Vereadora com os Pelouros do Desporto e Juventude e pelos deputados municipais, representantes das diferentes forças políticas com assento na Assembleia Municipal do Porto.

Durante a sessão, os deputados eleitos do Semear Cidadania® tiveram a oportunidade de colocar questões aos deputados municipais, num momento de diálogo direto que promoveu a participação cívica e o contacto com o funcionamento das instituições democráticas. Tratou-se de uma experiência particularmente enriquecedora, onde diferentes gerações se reuniram em torno dos valores da democracia e da cidadania ativa.

No final, crianças e seniores realizaram uma visita a algumas das salas emblemáticas dos Paços do Concelho, aprofundando o conhecimento sobre o património e o funcionamento deste órgão autárquico.





Figuras 123, 124, 125, 126 e 127 - Visita à Câmara Municipal do Porto

Visita à Assembleia da República


No dia 13 de novembro, teve lugar o encerramento dos trabalhos da III Edição do Semear Cidadania® com uma visita à Assembleia da República. No âmbito desta iniciativa, a Mesa procedeu à entrega do Projeto de Recomendação ao Presidente da Assembleia da República, José Pedro Aguiar-Branco, por quem a comitiva foi recebida. O grupo foi igualmente acolhido pela Presidente da Comissão de Educação e Ciência, Manuela Tender.

A Mesa do Semear Cidadania® foi constituída por João Coutinho (Colégio Nossa Senhora do Rosário), na qualidade de Presidente; Maria de Lurdes Amorim (UNIR), como 1.ª Secretária; e Sofia Cardoso (Colégio Nossa Senhora do Rosário), como 2.ª Secretária.

Integraram ainda a comitiva a Presidente da Junta de Freguesia de Ramalde, Patrícia Rapazote; a anterior consultora do projeto, Julieta Sampaio; o atual consultor, Nuno Silva; e a equipa executora do projeto, composta por Rita Correia, Tânia Rodrigues e Carla Marinho.

Esta visita constituiu um momento de grande relevância institucional e simbólica, reforçando o compromisso do projeto com a promoção da cidadania ativa e o envolvimento das diferentes gerações nos processos democráticos.





Figuras 128, 129, 130, 131, 132, 133, 134, 135 e 136 – Visita à Assembleia da República

› **Semear Cidadania® - IV Edição 2025/2026 - Bullying**

Durante o mês de outubro, foram encetados os procedimentos necessários ao arranque da IV Edição do Semear Cidadania®, subordinada ao tema “Bullying”.

Nesta nova edição, encontram-se inscritas as seguintes escolas e instituições: EB da Vilarinha, EB n.º 2 do Viso, EB das Campinas, EB dos Correios, EB Padre Américo, Colégio Casa do Cuco, Colégio Nossa Senhora do Rosário, Externato São João de Brito, Centro de Dia Artur Brás do ASAS de Ramalde, Exército de Salvação e a UNIR.

Quadro 31 – Semear Cidadania
2024/2025

ESCOLAS 6
SEMEARCIDADANIA® 2024/2025
INSTITUIÇÕES 3

Quadro 32 – Semear Cidadania
2025/2026

ESCOLAS 8
SEMEARCIDADANIA® 2025/2026
INSTITUIÇÕES 3

› Datas e Atividades Comemorativas

Avós e Netos

Nesta iniciativa, realizada em conjunto com a Unidade de Coesão Social, inscreveram-se as seguintes escolas: EB da Vilarinha, EB de João de Deus, EB N° 2 do Viso e EB do Padre Américo.

As atividades realizadas nestas escolas e centros de dia representaram uma ponte entre gerações, reforçando a ideia de que, independentemente da idade, todos têm algo valioso a oferecer e a aprender. A interação entre as crianças e os seniores mostrou-se rica e transformadora, criando laços afetivos que ultrapassaram as barreiras do tempo e das diferenças de idade. Estes momentos de convivência sublinharam a importância de resgatar e partilhar tradições e experiências, enquanto se abriu espaço para novas aprendizagens e descobertas. As crianças definiram desafios para os seniores e vice-versa, realizando-os sempre em conjunto, o que proporcionou um excelente momento de diversão e aprendizagem mútuo. No final, todos saíram enriquecidos: os seniores sentiram-se revigorados pela energia das crianças, enquanto as crianças aprenderam a valorizar histórias e vivências que, de outra forma, talvez não tivessem tido a oportunidade de ouvir. No dia 18 de março de 2025, iniciámos esta dinâmica com o Centro de Dia do Exército da Salvação e com a EB da Vilarinha.

Neste caso, os seniores do Centro de Dia do Exército da Salvação escolheram, para as crianças da EB da Vilarinha, uma caça ao tesouro para as crianças. Criaram pistas e enigmas que desafiaram a criatividade e o trabalho em equipa dos pequenos. Esta caça ao tesouro não proporcionou apenas momentos de emoção e descoberta, mas também ajudou as crianças a desenvolverem capacidades como a resolução de problemas e cooperação, enquanto os seniores, ao longo do percurso, foram orientando. A atividade foi uma verdadeira troca de saberes e experiências, onde tanto as crianças como os seniores partilharam a alegria e a energia uns dos outros.



Figuras 137 e 138 – Atividade Avós e Netos no Exército de Salvação

No dia 21 de março de 2025, a dinâmica aconteceu com a EB do Padre Américo e a Paróquia da Boavista. Neste caso, as crianças EB do Padre Américo, presentearam os seniores da Paróquia da Boavista com uma peça de teatro. O gesto das crianças da escola ao presentear os seniores com uma peça de teatro foi uma demonstração notável de empatia, criatividade e respeito pelas gerações mais velhas. A peça foi cuidadosamente preparada, tendo em consideração os gostos e interesses dos seniores. A apresentação foi um momento mágico de interação, onde as crianças, com entusiasmo e energia, deram vida a personagens, utilizando a arte teatral como meio de comunicação e expressão. A peça foi uma experiência de troca de energias e afetos, onde a arte se transformou num elo entre as diferentes gerações.



Figuras 139 e 140 – Atividade Avós e Netos na EB do Padre Américo

No dia 26 de março de 2025, a atividade decorreu no Centro de Dia Asas de Ramalde e a EB N° 2 do Viso. Neste caso, os seniores do Asas de Ramalde escolheram, para as crianças da EB N° 2 do Viso, o Jogo da Glória, um jogo que remete à infância de muitas gerações passadas. Enquanto jogavam, crianças e seniores partilharam músicas e provérbios, experimentando o prazer de um jogo simples, mas cheio de significado.



Figuras 141 e 142 - Atividade Avós e Netos no ASAS de Ramalde

No dia 13 de maio de 2025, os utentes do ASAS de Ramalde deslocaram-se à EB N°2 do Viso e foram recebidos pela turma do 4º A. As crianças iniciaram a atividade com enigmas e perguntas. Seguidamente realizaram jogos tradicionais e presentearam os seniores com uma canção. O encontro terminou com um lanche convívio.

No dia 15 de maio de 2025, os utentes do Exército da Salvação foram recebidos pelos alunos do 3º e 4º ano da EB da Vilarinha. As crianças presentearam os seniores com a leitura de um poema, contaram anedotas, dançaram e cantaram. Cada sénior levou uma pequena lembrança desse encontro o qual terminou com um lanche convívio.

No dia 20 de maio de 2025, os alunos do 3º B da EB N° 2 do Viso receberam os seniores do ASAS de Ramalde. Foram realizadas várias atividades tendo por base a língua inglesa: as crianças jogaram o bingo em inglês com os seniores e apresentaram-lhes também as cores em inglês. Apresentaram ainda uma dança e o encontro terminou com um lanche.

No dia 5 de junho de 2025, decorreu o último encontro de Avós e Netos, deste ano letivo, na EB de João de Deus, onde recebemos os estudantes da Tuna da UNIR. Na primeira parte do encontro, os seniores partilharam com as crianças os testemunhos dos seus tempos de escola e que tipo de atividades faziam nos seus recreios. Seguidamente, as crianças presentearam os seniores com a leitura partilhada de histórias. Este encontro terminou com uma canção em conjunto, e com um lanche.



Figuras 143 e 144 - Avós e Netos

Festa de final do 2º período

Como vem sendo hábito, a escola EB de João de Deus, em parceria com a Associação de Pais, promoveu uma festa de final de período (do ano letivo de 2024/2025) para os alunos onde os adultos são os protagonistas. Este dia contou também com uma atividade entre pais e filhos dinamizada pelos professores das AEC, CAF e RB. Esta atividade foi solicitada pela Associação de Pais e pretendeu promover mais um dia de interação entre pais e filhos, através de jogos e dinâmicas conjuntas.



Figuras 145 e 146 - Festa de final de 2º período

Dia Internacional da Família

Nos dias 15, 16 e 19 de maio de 2025, assinalou-se o Dia Internacional da Família nas escolas, através da dinamização de um conjunto de atividades que envolveram a comunidade educativa. Pais, avós e outros familiares foram convidados a participar em momentos lúdicos, desportivos e musicais, promovidos pelos professores das AEC, CAF e RB.

Nas EB da Vilarinha e EB n.º 2 do Viso, a iniciativa contou ainda com a colaboração dos professores titulares de turma, reforçando a articulação pedagógica.


Estas atividades proporcionaram momentos marcantes e memoráveis para as crianças e suas famílias, contribuindo de forma significativa para o reforço dos laços entre a família e comunidade escolar.



Figuras 147, 148 e 149 - Dia Internacional da Família na EB de João de Deus



Figuras 150, 151, 152 e 153 - Dia Internacional da Família na EB Nº 2 do Viso



Figuras 154 e 155 - Dia Internacional da Família na EB do Padre Américo



Figuras 156, 157 e 158 - Dia Internacional da Família na EB dos Castelos



Figuras 159, 160 e 161 - Dia Internacional da Família na EB dos Correios



Figuras 161, 162 e 163 - Dia Internacional da Família na EB da Caramila



Figuras 164, 165 e 166 - Dia Internacional da Família na EB das Campinas

No dia 28 de maio de 2025, os alunos finalistas do 4.º ano (ano letivo 2024/2025) das escolas públicas e de dois colégios de Ramalde, participaram numa visita ao Rates Park, um parque de atividades radicais localizado em S. Pedro de Rates. A iniciativa contou com a participação de 260 crianças.

Esta visita assinalou um momento especial no percurso escolar dos alunos, celebrando o final do 1.º ciclo com um dia marcante, repleto de aventura, convívio e diversão.

Ao longo do dia, as crianças tiveram oportunidade de experimentar diversas atividades desafiantes e lúdicas, como treino militar, escalada, tiro ao alvo, karts, eco carrossel, slide, minigolfe, trampolins, insufláveis e uma dinâmica com marcadores de paintball.

Cada momento foi vivido com grande entusiasmo, permitindo aos alunos superar desafios, reforçar o espírito de equipa e criar memórias duradouras. Para além da componente lúdica, o convívio entre colegas e professores contribuiu para fortalecer os laços construídos ao longo do percurso escolar, tornando esta iniciativa uma forma simbólica e significativa de assinalar o fim de uma etapa e o início de um novo ciclo.



Figuras 167, 168, 169, 170, 171 e 172 – Viagem de finalistas ao Rates Park

Dia do Brincar

Entre os dias 2 e 9 de junho de 2025, assinalou-se, pelo segundo ano consecutivo, o Dia do Brincar, através da dinamização de um conjunto diversificado de atividades criativas dirigidas aos alunos das escolas do 1.º ciclo de Ramalde.

As iniciativas decorreram tanto em contexto escolar como em espaços ao ar livre, nomeadamente na Ribeira da Granja, no Jardim Sarah Afonso e na Fundação Engenheiro António de Almeida, proporcionando experiências diferenciadas e enriquecedoras.

De entre as atividades realizadas, destacam-se o circuito de obstáculos com pneus, arcos e cordas, o jogo da glória e das emoções, as pinturas faciais, o “campo minado” com balões, o arborismo, a corrida de sacos, bem como os jogos do limbo e da corda, promovendo o desenvolvimento físico, emocional e social das crianças num ambiente lúdico e participativo.



Figuras 173, 174, 175, 176, 177 e 178 - Dia do Brincar

Um dia no Regimento de Transmissões

No dia 3 de junho de 2025, realizou-se uma atividade que envolveu cerca de 80 alunos do 7.º ano das EB 2/3 do Viso e da Escola Fontes Pereira de Melo, decorrida nas instalações do Regimento de Transmissões.

Durante a visita a esta unidade militar, os alunos tiveram a oportunidade de assistir ao momento solene do hastear da bandeira, bem como de conhecer e experimentar alguns dos equipamentos utilizados nas comunicações militares. Destaca-se ainda a experiência de contacto direto com uma viatura blindada Pandur II, que suscitou grande entusiasmo entre os participantes.

Para encerrar a manhã, os alunos participaram num treino físico orientado pelos militares, proporcionando uma vivência prática e dinâmica do quotidiano desta instituição.

Tratou-se, sem dúvida, de uma experiência enriquecedora e marcante, que permitiu aos jovens conhecer de perto a realidade da vida militar e das comunicações estratégicas, superando amplamente as suas expectativas.



Figuras 179, 180, 181 e 182 – Dia no Regimento de Transmissões

Festa de final de ano

No dia 27 de junho de 2025, assinalou-se o encerramento de mais um ano letivo (2024/2025). Os professores das AEC, RB e CAF, em estreita articulação com os professores titulares de turma, contribuíram para enriquecer as festas de finalistas em todas as escolas EB de Ramalde, através da dinamização de coreografias e momentos musicais especialmente preparados para a ocasião.

“Eu gosto é do verão”

No dia 25 de julho de 2025, realizou-se a iniciativa “Eu gosto é do verão”, no Jardim Sarah Afonso, promovida pela Unidade de Coesão Social, em parceria com a Unidade de Inovação, Educação, Desporto e Juventude.

Com o objetivo de dinamizar e valorizar as noites de verão na freguesia, o evento apresentou um programa diversificado, incluindo uma aula de zumba, várias atividades desportivas adaptadas a diferentes faixas etárias, um concerto protagonizado pelos alunos da RockSchool Porto e um espetáculo de comédia.

A iniciativa culminou com a atuação de um DJ, que animou o restante da noite com música e dança, promovendo um ambiente de convívio, participação e proximidade entre a comunidade.



Figuras 183, 184, 185 e 186 - “Eu Gosto é do verão”

Dia Mundial da Música

No dia 1 de outubro de 2025, Dia Mundial da Música, já no âmbito do ano letivo 2025/2026, assinalou-se a data em todas as escolas EB de Ramalde integradas na rede AEC, reconhecendo o papel fundamental da música no desenvolvimento das crianças.

A iniciativa envolveu ativamente alunos, docentes e professores de música, através de um conjunto diversificado de atividades, como interpretações musicais, coreografias, experimentação de instrumentos e dramatizações.

Este tipo de iniciativas constitui uma forma concreta de integrar a educação artística na formação global das crianças, evidenciando que a música vai além do entretenimento, assumindo-se como um instrumento de aprendizagem, cultura e crescimento pessoal. Para além de reforçar a sua importância no desenvolvimento infantil, estas atividades promovem a criatividade, a sensibilidade artística e a expressão corporal e vocal dos alunos.



Figura 187 – Dia Mundial da Música na EB Padre Américo



Figura 188 – Dia Mundial da Música na EB Campinas



Figura 189 – Dia Mundial da Música na EB Caramila



Figura 190 – Dia Mundial da Música na EB Vilarinha



Figura 191 – Dia Mundial da Música na EB Nº 2 Viso



Figura 192 – Dia Mundial da Música na EB Castelos



Figura 193 – Dia Mundial da Música na EB Correios



Figura 194 – Dia Mundial da Música na EB João de Deus

Dia da Alimentação

No dia 16 de outubro de 2025, assinalou-se, nas escolas, o Dia Mundial da Alimentação, reforçando a importância da sensibilização das crianças para a adoção de hábitos alimentares saudáveis, variados e equilibrados, essenciais para um desenvolvimento físico e mental harmonioso.

No âmbito desta celebração, foi dinamizada uma atividade de “caça ao tesouro” baseada na Roda dos Alimentos. As peças de um puzzle foram estrategicamente distribuídas pelo espaço escolar, desafiando as crianças a explorar, colaborar e decifrar pistas para as localizar. À medida que recolhiam cada peça, os alunos eram incentivados a identificar o respetivo grupo alimentar e a posicioná-la corretamente na roda.

Esta abordagem lúdico-pedagógica permitiu articular movimento, cooperação e aprendizagem, tornando a educação alimentar mais apelativa e significativa, enquanto reforçou a importância de escolhas saudáveis e do cuidado com o próprio bem-estar.



Figuras 195, 196, 197 e 198 – Dia Mundial da Alimentação na Escola N.º 2 do Viso

São Martinho

Em novembro de 2025, o Dia de São Martinho foi assinalado nas escolas, em articulação com as Associações de Pais. A iniciativa proporcionou momentos de convívio, tradição e partilha, permitindo às crianças contactar e valorizar elementos da cultura popular portuguesa, através da realização do tradicional magusto, da recriação da lenda de São Martinho e da dinamização de jogos tradicionais.

Internacional da Pessoa com Deficiência

No dia 3 de dezembro de 2025, assinalou-se o Dia Internacional da Pessoa com Deficiência nas AEC, promovendo uma abordagem inclusiva, pedagógica e positiva junto das crianças.

Através de dinâmicas e jogos adaptados, os alunos tiveram a oportunidade de desenvolver a empatia, compreender diferentes realidades e reconhecer os desafios que algumas pessoas enfrentam no seu quotidiano. Simultaneamente, foi evidenciado que a existência de uma deficiência não constitui um impedimento à participação no desporto ou noutras atividades, reforçando valores como a inclusão, o respeito pela diferença e a igualdade de oportunidades.



Figuras 199, 200, 201, 202 e 203 – Dia Internacional da Pessoa com Deficiência

Festas de final do 1º período

No dia 16 de dezembro terminou o 1.º período do ano letivo de 2025/2026, sendo a data assinalada com a realização das festas de final de período. Estas foram preparadas pelos professores das AEC, em estreita articulação com os professores titulares de turma, proporcionando momentos de celebração, partilha e envolvimento da comunidade educativa.



Figura 204 – Festa de final de período na Escola Nº 2 do Viso

Olimpíadas de Ramalde

Nos dias 17 e 18 de junho de 2025, realizaram-se as Olimpíadas de Ramalde, uma das atividades de maior destaque do final do ano letivo, permitindo às crianças experimentarem várias modalidades desportivas.

Este evento acolheu cerca de 800 crianças de escolas públicas e, pela primeira vez, também as escolas privadas da freguesia de Ramalde, tendo sido realizado no Parque Desportivo de Ramalde. Neste ano inaugural da participação privada, estiveram presentes crianças do Externato S. João de Brito e o Colégio Novo Chupetão.

Além das modalidades habituais - boxe, karaté, rugby, hóquei em campo, futebol, atletismo e boccia - foram introduzidas duas novas modalidades: andebol e corfebol.

Nas atividades deste evento incluíram-se dois insufláveis, que fizeram a delícia dos mais pequenos. Outra inovação deste ano foi a introdução da modalidade Walking Football, direcionada a pessoas 55+.

Crianças e adultos experienciaram esta modalidade em conjunto, numa verdadeira atividade intergeracional mostrando como o desporto pode unir diferentes gerações.



Figuras 205, 206, 207, 208, 209 e 210 - Olimpíadas de Ramalde

Projeto piscinas

Este projeto é um dos muitos que vive da sinergia entre a subunidade de Desporto e Exercício Físico e a subunidade de Educação e Juventude.

Está inserido nas aulas de atividade física e desportiva do 4º ano das AEC. As aulas decorrem todas as semanas (e numa 1ª fase, é frequentado por metade das turmas, e numa 2ª fase, a partir de março de 2026, a outra metade das turmas).



Figuras 211 e 212 – Projeto Piscinas na Piscina Eng.º Armando Pimentel

› Orçamento Participativo

Em 2025, foi enviado o convite às escolas relativo ao Orçamento participativo, considerando o seguinte procedimento e calendarização:

- Definição da coordenação e divulgação pública dos procedimentos e prazos para apresentação de propostas (17 de fevereiro);
- Desenvolvimento e apresentação de propostas (até 4 de abril);
- Divulgação das propostas pelas crianças do 3º e 4º ano (dia 24 de abril);
- Votação das propostas (8 e 9 de maio);
- Apresentação dos resultados (até cinco dias úteis após a votação);
- Planeamento da execução (até fim de junho); e Execução da medida (até ao final do ano letivo).

Participaram as escolas abaixo referenciadas com os projetos correspondentes votados pelos alunos:

- EB da Vilarinha:

1ª proposta - Escorrega / 2ª proposta - Baloço;

- EB N° 2 do Viso:

1ª proposta - Rede de Voleibol / 2ª proposta - Mesa de matraquilhos (com proteção) / 3ª proposta - Mesa de pingue-pongue / 5ª proposta - Mesas de piquenique com guarda-sol / 6ª proposta - Trampolim;

- EB das Campinas:

1ª proposta - Mesa de madeira para jardim / 2ª proposta - Banco de madeira / 3ª proposta - Quadros para barras de cuisenaire e barras de cuisenaire / 4ª proposta - Ábacos;

- EB dos Correios:

1ª proposta - Material para utilização nos recreios: patins, bicicletas, trotinetas, skates. / 2ª proposta - Equipamento para desporto ao ar livre: redes de voleibol, ténis, marcação de uma pista de atletismo / 3ª proposta - Vedar o campo de futebol com rede alta para não magoar os colegas que brincam no recreio.

Nos dias 12 e 16 de junho decorreram as eleições das propostas, no âmbito do orçamento participativo, nas escolas EB N° 2 do Viso, EB das Campinas, EB dos Correios e EB da Vilarinha.

As propostas vencedoras foram as seguintes:

- EB N° 2 do Viso - Rede de voleibol;

- EB das Campinas - Banco de madeira;
- EB dos Correios - Material de utilização nos recreios (patins, bicicletas, trotinetes, skates);
- EB da Vilarinha - Baloíços.

O orçamento participativo é um programa que visa o desenvolvimento de uma consciência participativa e democrática nas crianças mais pequenas permitindo o exercício das escolhas e da tomada de decisão sobre as suas causas e as da sua escola.



Figuras 213, 214 e 215 – Eleições do Orçamento Participativo

› Recursos Humanos AEC / CAF / RB

No âmbito das AEC, CAF e RB, a Junta de Freguesia de Ramalde abriu, em maio de 2025, um procedimento concursal para o recrutamento de 44 Técnicos.

Em outubro de 2025, foi necessário lançar um procedimento concursal extraordinário, na medida em que nem todos os postos de trabalho foram preenchidos e a respetiva reserva de recrutamento do procedimento anterior se encontrava já esgotada.

SUBUNIDADE DE INOVAÇÃO E SUSTENTABILIDADE



Figura 216 – Subunidade de Inovação e Sustentabilidade

O presente relatório descreve as atividades realizadas em 2025 pela subunidade de Inovação e Sustentabilidade.

› **Painéis Fotovoltaicos**

Produção e consumo de energia

Na sequência da tempestade Martinho, ocorrida em meados de março, os 9 painéis fotovoltaicos instalados no parque do edifício sede da Junta de Freguesia de Ramalde (JFR) sofreram danos, tendo sido necessário acionar a seguradora para a respetiva resolução.

Face a este imprevisto, optou-se por proceder a uma reavaliação global do parque solar, não apenas no que respeita aos equipamentos danificados, mas também numa perspetiva de otimização e expansão. Neste âmbito, foi desencadeado um processo de análise de mercado, com o objetivo de identificar diferentes soluções técnicas e orçamentais, permitindo uma decisão mais informada, eficiente e alinhada com a estratégia energética da JFR, visando não só a reposição da capacidade instalada, mas também o aumento da sua eficiência. A intervenção incluiu a reparação dos 9 módulos fotovoltaicos danificados e a instalação de 12 novos painéis, tendo decorrido entre os dias 18 e 22 de agosto. A partir dessa data, o sistema entrou novamente em pleno funcionamento.

Contudo, verificaram-se constrangimentos na integração entre os dois inversores (o existente e o novo), o que impediu, numa fase inicial, o registo da produção na plataforma de monitorização (Growatt). Esta situação ficou regularizada a partir do dia 15 de setembro, momento a partir do qual passou a ser possível obter dados consolidados da produção energética. Ainda assim, considerando que apenas foi possível recolher informação relativa a metade do mês de setembro, optou-se por não a incluir na análise, de forma a evitar distorções nos resultados.

O presente relatório apresenta, numa primeira fase, a análise do desempenho do sistema com 9 painéis fotovoltaicos, referente aos meses de janeiro e fevereiro de 2025, e, numa segunda fase, a análise do sistema já ampliado, com 21 painéis, relativa ao período entre outubro e dezembro de 2025.

A análise da poupança energética, apresentada no ponto seguinte, reflete igualmente estes dois momentos distintos de funcionamento do sistema.

Dados dos meses de janeiro e fevereiro de 2025, relativos a 9 painéis fotovoltaicos:

Tabelas 8, 9 e 10 – Indicadores da energia fotovoltaica em janeiro, fevereiro e total dos 2 meses (9 painéis)

Produção/Consumo jan 2025		Produção/Consumo fev 2025		Produção/Consumo TOTALS jan a fev 2025	
Energia	kWh	Energia	kWh	Energia	kWh
Consumo total	4 881,8	Consumo total	4 175,0	Consumo total	9 056,8
Gerada	496,8	Gerada	598,1	Gerada	1 094,9
Autoconsumo	422,8	Autoconsumo	499,1	Autoconsumo	921,9
Exportada	74,0	Exportada	99,0	Exportada	173,0
Importada	4 459,0	Importada	367,9	Importada	4 826,9

Dados dos meses de outubro a dezembro de 2025, relativos a 21 painéis fotovoltaicos:

Tabelas 11, 12, 13 e 14 – Indicadores da energia fotovoltaica de outubro a dezembro, e total dos 3 meses (21 painéis)

Produção/Consumo out 2025		Produção/Consumo nov 2025	
Energia	kWh	Energia	kWh
Consumo total	2 706,4	Consumo total	3 474,5
Gerada	1 429,5	Gerada	851,5
Autoconsumo	843,8	Autoconsumo	662,5
Exportada	585,7	Exportada	189,0
Importada	1 862,6	Importada	2 812,0

Produção/Consumo dez 2025		Produção/Consumo TOTAIS out a dez 2025	
Energia	kWh	Energia	kWh
Consumo total	4 571,0	Consumo total	10 751,9
Gerada	741,6	Gerada	3 022,6
Autoconsumo	569,6	Autoconsumo	2 075,9
Exportada	172,0	Exportada	946,7
Importada	4 001,4	Importada	8 676,0

Análise dos meses de janeiro e fevereiro de 2025, relativos a 9 painéis fotovoltaicos:

Tabelas 15 e 16 – Taxa de autoconsumo em janeiro e fevereiro (9 painéis)

Autoconsumo/Produção jan 2025		Autoconsumo/Produção fev 2025	
Produção	496,8	Produção	598,1
Autoconsumo	422,8	Autoconsumo	499,1
Tx Autoconsumo	85%	Tx Autoconsumo	83%

Análise dos meses de outubro a dezembro de 2025, relativos a 21 painéis fotovoltaicos:

Tabelas 17, 18 e 19 – Taxa de autoconsumo de outubro a dezembro (21 painéis)

Autoconsumo/Produção out 2025		Autoconsumo/Produção nov 2025		Autoconsumo/Produção dez 2025	
Autoconsumo	843,8	Autoconsumo	662,5	Autoconsumo	569,6
Produção	1429,5	Produção	851,5	Produção	741,6
Tx Autoconsumo	59%	Tx Autoconsumo	78%	Tx Autoconsumo	77%

Por regra, nos períodos de outono/inverno existe uma queda mais acentuada na produção: dias mais curtos, maior probabilidade de chuva, e menor intensidade solar. Deveremos ter em conta um dos principais responsáveis invisíveis do excedente que são os fins de semana. Nestes períodos os painéis continuam a produzir normalmente, mas o consumo é diminuto (apenas cargas com base em alguns equipamentos).

De janeiro para fevereiro a variação da taxa de autoconsumo (18%) acompanhou de perto a taxa de variação da produção (20,4%) e, de um mês para o seguinte, utilizámos mais 18% de energia (422,8 kWh para 499,1 kWh)

De outubro para novembro, a taxa de autoconsumo aumenta 19% significando que, apesar da produção cair bastante (-40,43%) a energia está a ser bem aproveitada. A queda de produção prende-se com o facto de em outubro, relativamente a novembro, ainda existirem dias relativamente longos e mais horas de sol, pela intensidade da radiação solar, pelo facto de ter havido menos chuva e dias nublados, e devido ao ângulo solar ser maior (o sol está mais alto e os painéis recebem mais radiação direta).

De novembro para dezembro, a taxa de autoconsumo desce 1%, o que significa que o sistema está igual em eficiência.

Em novembro e dezembro o sistema esteve ajustado ao consumo. Tal não significa que não haja importação, uma vez que ainda existe importação inevitável durante horários de pico de consumo ou dias nublados.

O perfil de consumo não escala com a produção solar, ou seja, o consumo é em contínuo, regular e fixo (sempre dentro do mesmo horário).

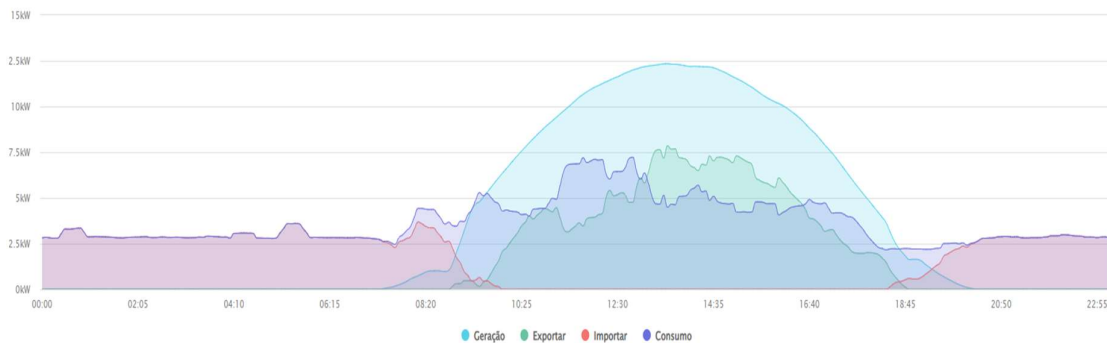


Figura 217- Exemplo de um dia de consumo

Legenda (dados das 8h00 às 8h00, aproximadamente):

Azul – Energia Gerada / **Verde** – Energia Exportada / **Violeta** – Consumo de Energia / **Vermelha** – Energia Importada

A importação é inevitável e o foco deverá ser a análise da otimização do excedente (redução) e taxa de consumo (aumento). Mesmo com baterias, estas têm limites de carga e descarga (kWh) e, havendo picos de consumo maiores do que a potência máxima da bateria, a rede terá de suprir. Mesmo com um sistema fotovoltaico bem dimensionado, não é possível eliminar totalmente a importação porque o consumo não coincide perfeitamente com a produção, e esta varia com o sol, a estação e o clima, bem como por outros motivos:

- Sazonalidade da radiação solar: no inverno ou dias nublados, os painéis produzem menos energia; o consumo da JFR permanece relativamente estável.
- Horário de consumo fixo: A JFR consome mais no período das 8h às 18h, mas a produção solar não é constante. Nas primeiras e últimas horas os painéis produzem menos e parte do consumo nesses horários será suprida pela rede.
- Consumo fora de horário: fins de semana, feriados ou equipamentos ligados fora do horário solar.

Poupança de energia

Para a análise dos valores, não considerámos o preço contratado de kWh em horário de vazio, pois este horário não releva para a análise uma vez que o autoconsumo é feito durante o dia. Assumimos, assim, os horários relevantes – ponta e cheia – e os respetivos valores da comercializadora até dezembro de 2025:

O preço contratado de kWh, em horário de ponta, é de 0,2468€ e, em horário de cheia, é de 0,0508€ (valores sem IVA). O preço médio de ambos os ciclos é de 0,1488€, distribuídos pelas 14 horas (período 8h00-22h00). A esse valor médio – 0,1488€ – acresce o valor, variável, mensal da energia ativa do indexado OMIE.

Análise dos meses de janeiro e fevereiro de 2025, relativos a 9 painéis fotovoltaicos:

Tabelas 20 e 21 – Poupança em janeiro e fevereiro (9 painéis)

Valores/Poupança jan 2025		Valores/Poupança fev 2025	
Média €/kWh	0,1488 €	Média €/kWh	0,1488 €
Indexado OMIE (€)	0,1487430 €	Indexado OMIE (€)	0,1291540 €
IVA 23%	0,0684349 €	IVA 23%	0,0639294 €
TOTAL €/kWh	0,3659779 €	TOTAL €/kWh	0,3418834 €
kWh Autoconsumo	422,8	kWh Autoconsumo	499,1
TOTAL POUPANÇA (€)	154,74 €	TOTAL POUPANÇA (€)	170,63 €

Tabela 22 – Total da poupança de janeiro e fevereiro (9 painéis)

Autoconsumo/Poupança TOTALS jan a fev 2025	
kWh Autoconsumo	921,90
TOTAL POUPANÇA (€)	325,37 €

Análise dos meses de outubro a dezembro de 2025, relativos a 21 painéis fotovoltaicos:

Tabelas 23, 24 e 25 – Poupança de outubro a dezembro (21 painéis)

Valores/Poupança out 2025		Valores/Poupança nov 2025		Valores/Poupança dez 2025	
Média €/kWh	0,1488 €	Média €/kWh	0,1488 €	Média €/kWh	0,1488 €
Indexado OMIE (€)	0,1035540 €	Indexado OMIE (€)	0,0847264 €	Indexado OMIE (€)	0,1037117 €
IVA 23%	0,0580414 €	IVA 23%	0,0537111 €	IVA 23%	0,0580777 €
TOTAL €/kWh	0,3103954 €	TOTAL €/kWh	0,2872375 €	TOTAL €/kWh	0,3105894 €
kWh Autoconsumo	843,8	kWh Autoconsumo	662,5	kWh Autoconsumo	569,6 €
TOTAL POUPANÇA (€)	261,91 €	TOTAL POUPANÇA (€)	190,29 €	TOTAL POUPANÇA (€)	176,91 €

Tabela 26 – Total da poupança de outubro a dezembro (21 painéis)

Autoconsumo/Poupança TOTALS out. a dez 2025	
kWh Autoconsumo	2075,90
TOTAL POUPANÇA (€)	629,12 €

› Programa Eco-Freguesias XXI

O projeto Eco-Freguesias XXI estrutura-se no desenvolvimento e motivação para a implementação de diversas ações/projetos à escala local que possam contribuir para a transformação de uma freguesia detentora de uma comunidade sustentável.

O selo "Eco-Freguesia XXI" desempenha um papel fundamental na valorização da freguesia, destacando-a como um exemplo de compromisso ambiental e funcionando como um fator de diferenciação. Esse reconhecimento traz benefícios diretos para a reputação e a imagem positiva do território, fortalecendo a sua identidade sustentável.

Contribui ainda para as metas globais de sustentabilidade, passando a freguesia a alinhar-se com os Objetivos de Desenvolvimento Sustentável (ODS) da ONU e com as metas nacionais e europeias de transição ecológica, tornando-se um exemplo para outras localidades.

A candidatura ao programa Eco-Freguesia XXI - Edição 2024/2025 foi submetida no dia 14 de fevereiro de 2025.

Em julho de 2025, e pela segunda vez consecutiva, superando a pontuação anterior, vimos refletido o reconhecimento do nosso empenho continuado e fomos contemplados com mais um Galardão Bandeira Verde com o grau Bronze, o que reforça o contínuo compromisso com o desenvolvimento sustentável a nível local, tendo sido a única freguesia do Concelho do Porto a conquistar tal distinção.

Ainda, no decurso de 2025, fomos trabalhando para a candidatura seguinte, a 6.ª edição 2026/2027, relativa ao biénio 2025-2026, definindo e consolidando a resposta, de forma estruturada, a um conjunto de indicadores e subindicadores da candidatura.

› Economia Circular - Árvore de Natal Comunitária

A árvore de Natal comunitária da JFR de 2025, cedida pela Ágora - Cultura e Desporto do Porto, e que esteve em exposição no exterior da JFR por cerca de um mês, foi ornamentada com enfeites sustentáveis, criados pelas associações, escolas e instituições da freguesia.

Foram utilizados diversos materiais como: cápsulas de café, garrafas de plástico, papel cartonado, cordas, CDs e metais, que deram origem a enfeites muito criativos e originais.



Figuras 217, 218, 219 e 220 – Decoração da árvore de Natal comunitária e Presépio

O presépio foi concebido pelos colaboradores da JFR, envolvendo as três unidades orgânicas, com recurso a materiais sustentáveis, refletindo valores de cooperação, criatividade e responsabilidade ambiental.

Esta iniciativa destacou-se pelo forte espírito de colaboração entre equipas, que trabalharam de forma articulada e complementar desde a fase de conceção até à sua concretização. Cada unidade contribuiu com ideias, competências e materiais, promovendo uma dinâmica de entreatajuda e partilha.

O resultado final espelhou o empenho coletivo, evidenciando não só a dedicação das equipas, mas também o compromisso da JFR com práticas sustentáveis e com a valorização do espírito natalício.

› **Compras Públicas Sustentáveis e cumprimento do Sistema de Gestão de Qualidade**

Estando a JFR certificada no âmbito da ISO 9001:2015 e na expectativa de procurar assegurar o maior alinhamento possível e exequível com a Estratégia Nacional de Compras Públicas Ecológicas (ECO360), uma alavanca para a reforma ecológica da Administração Pública portuguesa a todos os níveis, estamos, desde novembro, a proceder a uma análise de alguns critérios de base para as compras da JFR., no maior número de produtos possível, tendo sempre em conta o cumprimento do Sistema de Gestão de Qualidade (SGQ).

› **Inventário de pontos de recolha de resíduos da freguesia**

Em novembro, a equipa de motoristas, deu início ao processo de levantamento exaustivo dos pontos de recolha de resíduos existentes na freguesia: papelarias, indiferenciados e Ecopontos. Este trabalho teve como principal objetivo obter uma visão atualizada e detalhada da distribuição destes equipamentos.

Para facilitar a organização e análise dos dados recolhidos, a freguesia foi dividida em quatro zonas geográficas distintas, o que permitiu estruturar o levantamento de forma mais sistemática, assegurando uma cobertura completa do território. Em cada uma destas zonas foram contabilizados e registados diferentes tipos de infraestruturas, nomeadamente o número de papelarias existentes, os conjuntos completos de ecopontos (compostos pelos contentores amarelo, verde e azul, destinados à recolha seletiva de embalagens, vidro e papel/cartão, respetivamente), bem como os contentores de resíduos urbanos indiferenciados (caixotes verdes).

› **Gestão da Frota e Apoio à Comunidade**

Durante o ano 2025, as viaturas da freguesia foram cedidas a várias instituições locais, permitindo a realização de deslocações essenciais para os seus associados. A base de dados manteve-se atualizada com o registo das viaturas emprestadas às entidades, incluindo datas, localização e quilometragem, garantindo um acompanhamento regular e uma visão anual da sua utilização. O resultado provém do cruzamento da informação fornecida pelas entidades e da respetiva validação efetuada através do software de gestão de frota Geocar.

Tabela 27 – Utilização das viaturas

Utilização de viaturas por entidades externas em kms											
Entidade/Mês											
2025											
Mês	Entidade/kms										TOTAIS/ Mês
	Grupo Desp. Viso	Centro Atl. Porto	Ass. 26 Jan	Grupo DCS St. Eugénio	Exército da Salvação	Ass. PMB Boxing Team	Centro Karaté Goju-Ryu Porto	Fed. Port. Hóquei	CNE Agrup. 1105	Ramaldense FC	
jan	893,2										893,2
fev	839,9										839,9
mar	302,9			174,1						40,4	517,4
abr	669,2			350,7	94,1						1114
mai	3195,9									113,4	3309,3
jun		841								93	934
jul		1955,4				530,3	167				2652,7
ago								121,4	1664,1	68,2	1853,7
set			272								272
out	1516,6									89	1605,6
nov	1414,8	120,1									1534,9
dez	797,8										797,8
TOTAIS/ Entidade	9630,3	2916,5	272	524,8	94,1	530,3	167	121,4	1664,1	404	

A frota da freguesia tem sido fundamental para apoiar as atividades quotidianas, eventos e deslocações das entidades locais, garantindo um serviço eficiente à comunidade.

Quadro 33 – utilização das viaturas

Utilização das viaturas por entidades externas em kms 2025
16.324,5

EVOLUÇÃO DA EXECUÇÃO DAS FUNÇÕES SOCIAIS

Após a apresentação das principais atividades desenvolvidas no âmbito das Funções Sociais ao longo de 2025, importa agora analisar a evolução da respetiva execução financeira, enquanto indicador fundamental da concretização das políticas públicas. Esta análise permite não só aferir o nível de afetação de recursos às diferentes áreas de intervenção, mas também avaliar a consistência da estratégia adotada e o seu alinhamento com as necessidades da população.

Importa ainda referir que o decréscimo verificado a partir de 2023 decorre, sobretudo, de uma alteração estrutural realizada ao organograma da Junta de Freguesia, na sequência da qual os encargos com o pessoal passaram a estar alocados às despesas de funcionamento.

Quadro 34 – Evolução da execução das Funções Sociais 2021-2025

Funções Sociais	2021	2022	2023	2024	2025
Educação, Juventude, Desporto e Exercício Físico	325 663,81	341 174,86	464 874,63	103 924,84	117 176,22
Ação Social	170 302,90	248 759,65	263 388,43	115 588,78	137 613,10
Associações, Coletividades e Singulares	122 103,64	222 532,30	495 859,43	308 848,46	264 725,78
Animação e Cultura	103 359,49	125 217,90	140 007,17	80 316,93	85 987,10
Total	721 429,84	937 684,71	1 364 129,66	608 679,01	605 502,20

As Funções Sociais, enquanto eixo estruturante da atuação da autarquia, registaram em 2025 uma execução de €605.502,20, correspondendo a 87,39% do total executado no Plano de Atividades (€692.863,00), evidenciando a centralidade destas áreas na afetação de recursos.

Este desempenho traduz uma estratégia consistente orientada para a proximidade e para a prestação de serviços de qualidade à população, com intervenção relevante nas áreas da Educação, Ação Social, Desporto e Cultura. A atuação da autarquia tem assentado numa lógica de cooperação e articulação, promovendo sinergias com entidades parceiras e reforçando a eficácia das respostas disponibilizadas. No domínio do apoio social, importa salientar que, apesar de uma redução do esforço financeiro direto, a capacidade de intervenção foi não só mantida como reforçada, através da mobilização de recursos complementares. Neste contexto, assume particular relevância o contributo de particulares, empresas e instituições, cuja colaboração permitiu a obtenção de bens essenciais, nomeadamente produtos alimentares, eletrodomésticos e outros equipamentos, potenciando uma resposta mais abrangente e ajustada às necessidades da população.

Quadro 35 – Evolução da Execução dos Apoios Diretos e Indiretos 2021-2025

Descrição	2021	2022	2023	2024	2025	% Variação 2025/2024
Apoios Diretos (Transferências Correntes)						
Escolas	9 201,40	10 753,62	30 001,03	14 786,00	6 876,00	-53,50%
Instituições	160 424,29	255 767,21	414 817,14	333 522,04	295 594,83	-11,37%
Famílias	32 580,97	82 213,37	89 394,65	49 877,46	67 892,23	36,12%
Total Apoios Diretos	202 206,66	348 734,20	534 212,82	398 185,50	370 363,06	-6,99%
Apoios Indiretos (Outras Despesas Correntes)						
Escolas	4 690,05	5 393,19	6 470,95	568,50	2 376,48	318,03%
Instituições	11 066,26	10 797,17	5 501,26	4 084,88	2 946,36	-27,87%
Total Apoios Indiretos	15 756,31	16 190,36	11 972,21	4 653,38	5 322,84	14,39%
Total Apoios	217 962,97	364 924,56	546 185,03	402 838,88	375 685,90	-6,74%

A análise do quadro evidencia que, ao longo dos últimos cinco anos, o montante global de apoios diretos e indiretos atribuídos pela autarquia ascendeu a €1.907.597,34, refletindo a relevância desta dimensão na sua intervenção.

Não obstante a redução verificada entre 2024 e 2025, observa-se uma trajetória global sustentada, que confirma a continuidade do compromisso da autarquia no apoio às famílias e no reforço da cooperação com o tecido institucional local. Esta evolução deve ser interpretada à luz de uma gestão cada vez mais orientada para a eficiência e para a maximização do impacto dos recursos disponíveis. Os apoios concedidos têm vindo a privilegiar uma abordagem integrada, direcionada para o desenvolvimento de iniciativas nas áreas social, cultural, desportiva e educativa, contribuindo para o fortalecimento da coesão social, a dinamização comunitária e a sustentabilidade das entidades parceiras.

IV – SITUAÇÃO FINANCEIRA

Evidencia-se a evolução do Passivo Financeiro da autarquia, desde 2021 a 2025:

Quadro 36 – Passivo Financeiro

Data	Débitos a Fornecedores	% s/ a Receita ano anterior
31.12.2021	6.149,12	0,34%
31.12.2022	19 576,29	1,04%
31.12.2023	15 024,51	0,69%
31.12.2024	1 619,10	0,06%
31.12.2025	733,94	0,03%

Verifica-se, ao longo do período em análise, uma redução significativa do passivo financeiro, traduzida na diminuição dos débitos a fornecedores, que passaram de €19.576,29 em 2022 para €733,94 em 2025.

Em termos relativos, este indicador registou igualmente uma evolução muito favorável, representando apenas 0,03% da receita do ano anterior em 2025, o que evidencia uma melhoria substancial da capacidade de cumprimento das obrigações financeiras e uma gestão mais equilibrada dos compromissos assumidos.

Quadro 37 – Compromissos Futuros

Saldo de Gerência Acumulado 31.12.2025	817 402,77 €
Compromissos Assumidos:	
Faturas	
Fornecedores Correntes	733,94 €
Impostos/Contribuições	15 776,07 €
Total Faturas	16 510,01 €
Requisições:	
Fornecedores	77 799,40 €
Orçamento Colaborativo	69 944,74 €
Fundo de Apoio ao Associativismo Portuense	56 199,58 €
Total Requisições	203 943,72 €
Total Compromissos	220 453,73 €
Saldo Gerência versus Total de Compromissos	596 949,04 €

A análise dos compromissos futuros evidencia uma posição financeira sólida da autarquia. À data de 31 de dezembro de 2025, o saldo de gerência acumulado ascendia a €817.402,77, face a um total de compromissos assumidos de €220.453,73.

Os compromissos registados repartem-se entre faturas (€16.510,01) e requisições (€203.943,72), estas últimas maioritariamente associadas a fornecedores, apoios e instrumentos de participação como o Orçamento Colaborativo e o Fundo de Apoio ao Associativismo.

A relação entre o saldo de gerência e os compromissos assumidos traduz-se numa disponibilidade líquida de €596.949,04, evidenciando uma margem financeira confortável. Esta situação demonstra a capacidade da autarquia para fazer face às responsabilidades assumidas, mantendo

simultaneamente recursos disponíveis para assegurar a continuidade da sua atividade e a concretização de novos projetos.



DEMONSTRAÇÕES FINANCEIRAS E ANEXO

I – Demonstrações Financeiras

1. Balanço individual em 31 de dezembro de 2025

Rubricas	Notas	Datas	
		31/12/2025	31/12/2024
ATIVO			
Ativo não corrente		2 093 137,41	2 101 734,10
Ativos fixos tangíveis	5	2 052 123,69	2 062 678,26
Ativos intangíveis	3	41 013,72	39 055,84
Ativo corrente		849 511,02	541 796,65
Clientes, contribuintes e utentes	18	17 086,55	14 406,16
Outras contas a receber	18	9 454,28	2 732,54
Diferimentos		4 385,05	8 669,28
Caixa e depósitos	1	818 585,14	515 988,67
Total Ativo		2 942 648,43	2 643 530,75
PATRIMÓNIO LÍQUIDO			
Património Líquido		2 781 086,01	2 488 144,66
Património/Capital		1 055 481,27	1 050 011,27
Resultados transitados		1 138 946,77	1 116 571,48
Excedentes de revalorização		302 927,56	299 186,62
Resultado líquido do período		283 730,41	22 375,29
Total Património Líquido		2 781 086,01	2 488 144,66
PASSIVO			
Passivo não corrente			
Passivo corrente		161 562,42	155 386,09
Fornecedores	18	733,94	1 619,10
Estado e outros entes públicos		15 776,07	14 781,80
Outras contas a pagar	18	131 485,27	135 887,19
Diferimentos		13 567,14	3 098,00
Total Passivo		161 562,42	155 386,09
Total Património Líquido e Passivo		2 942 648,43	2 643 530,75

2. Demonstração dos resultados por naturezas em 31 de dezembro de 2025

Rubricas	Notas	Datas	
		31/12/2025	31/12/2024
Impostos, contribuições e taxas	14	198 232,45	179 723,16
Vendas	13	1 370,00	2 288,28
Prestações de serviços e concessões	13	114 679,06	90 158,30
Transferências e subsídios correntes obtidos	14	2 198 327,31	1 928 465,79
Fornecimentos e serviços externos		-451 794,82	-421 062,39
Gastos com pessoal	19	-1 273 473,22	-1 257 994,77
Transferências e subsídios concedidos		-375 682,80	-395 841,98
Outros rendimentos	13 e 14	1 448,33	2 603,30
Outros gastos		-7 184,42	-4 888,04
Resultados antes de depreciações e gastos de financiamento		405 921,89	123 451,65
Gastos/reversões de depreciação e amortização		-125 641,72	-102 838,88
Resultado operacional (antes de resultados financeiros)		280 280,17	20 612,77
Juros e rendimentos similares obtidos	13	9 815,00	4 039,62
Juros e gastos similares suportados		-6 364,76	-2 277,10
Resultado antes de impostos		283 730,41	22 375,29
Resultado líquido do período		283 730,41	22 375,29

3. Demonstração dos fluxos de caixa em 31 de dezembro de 2025

Rubricas	Datas	
	31/12/2025	31/12/2024
Fluxos de caixa das atividades operacionais		
Recebimentos de clientes	82 747,70	94 149,55
Recebimentos de contribuintes	69 367,40	63 726,12
Recebimentos de transferências e subsídios correntes	1 421 729,13	1 407 550,92
Recebimentos de utentes	44 497,56	96 323,36
Pagamentos a fornecedores	-455 196,78	-416 646,33
Pagamentos ao pessoal	-1 274 557,47	-1 207 815,89
Pagamentos de transferências e subsídios	-257 557,43	-257 005,78
Caixa gerada pelas operações	-368 969,89	-219 718,05
Outros recebimentos/pagamentos	765 837,48	417 295,98
Fluxos de caixa das atividades operacionais (a)	396 867,59	197 577,93
Fluxos de caixa das atividades de investimento		
Pagamentos respeitantes a:		
Pagamentos - Ativos fixos tangíveis	-102 652,89	-166 909,15
Pagamentos - Ativos intangíveis	-5 537,61	-6 808,50
Recebimentos provenientes de:		
Recebimentos - Transferências de capital	10 469,14	
Fluxos de caixa das atividades de investimento (b)	-97 721,36	-173 717,65
Fluxos de caixa das atividades de financiamento		
Recebimentos provenientes de:		
Recebimentos - Outras operações de financiamento	9 815,00	4 039,62
Pagamentos respeitantes a:		
Pagamentos - Juros e gastos similares	-6 364,76	-2 277,10
Fluxos de caixa das atividades de financiamento (c)	3 450,24	1 762,52
Varição de caixa e seus equivalentes (a+b+c)	302 596,47	25 622,80
Efeito das diferenças de câmbio		
Caixa e seus equivalentes de caixa no início do período	515 988,67	478 418,24
Caixa e seus equivalentes de caixa no fim do período	818 585,14	515 988,67
Conciliação entre caixa e seus equivalentes e saldos da gerência		
Caixa e seus equivalentes de caixa no início do período	515 988,67	478 418,24
Saldo da gerência anterior (SGA)	515 988,67	478 418,24
SGA De execução orçamental	515 024,69	477 310,03
SGA De operações de tesouraria	963,98	1 108,21
Caixa e seus equivalentes de caixa no fim do período	818 585,14	515 988,67
Saldo para a gerência seguinte (SGS)	818 585,14	515 988,67
SGS De execução orçamental	817 402,77	515 024,69
SGS De operações de tesouraria	1 182,37	963,98

DEMONSTRAÇÕES FINANCEIRAS E ANEXO
2025

4. Demonstração das alterações no patrimônio líquido em 31 de dezembro de 2025

Designação	Notas	Patrimônio Líquido atribuído aos detentores do Patrimônio Líquido da entidade que controla a 31/12/2024										Interesses que não controlam	Total do patrimônio líquido	
		Capital / Patrimônio subscrito	Ações (quotas) próprias	Outros instrum. de capital próprio	Prêmios de emissão	Reservas	Resultados transitados	Ajustamentos em ativos financeiros	Excedentes de revalorização	Outras vars. no patrimônio líquido	Resultado líquido do período			TOTAL
POSIÇÃO NO INÍCIO DO PERÍODO (1)		1 050 011,27					1 116 571,48		299 186,62		22 375,29	2 488 144,66		2 488 144,66
ALTERAÇÕES NO PERÍODO (2)							22 375,29				-22 375,29			
Ajustamentos de transição de referencial contábilístico														
Alterações de políticas contábilísticas														
Diferenças de conversão de demonstrações financeiras														
Realização do excedente de revalorização														
Excedentes de revalorização e respectivas variações														
Transferências e subsídios de capital														
Outras alterações reconhecidas no Patrimônio Líquido							22 375,29				-22 375,29			
Correção de erros materiais														
RESULTADO LÍQUIDO DO PERÍODO (3)											283 730,41	283 730,41		283 730,41
RESULTADO INTEGRAL (4)=(2) +(3)											261 355,12	283 730,41		283 730,41
OPERAÇÕES COM DETENTORES DE CAPITAL NO PERÍODO (5)		5 470,00							3 740,94			9 210,94		9 210,94
Subscrições de capital/patrimônio														
Entradas para cobertura de perdas														
Outras operações		5 470,00							3 740,94			9 210,94		9 210,94
Subscrições de prêmios de emissão														
POSIÇÃO NO FIM DO PERÍODO (6)=(1) +(2) +(3)+(5)		1 055 481,27					1 138 946,77		302 927,56		283 730,41	2 781 086,01		2 781 086,01

II - Anexo às Demonstrações Financeiras

O presente Anexo faz parte integrante das Demonstrações Financeiras da Freguesia de Ramalde relativas ao exercício findo em 31 de dezembro de 2025, tendo sido elaborado em conformidade com o Sistema de Normalização Contabilística para as Administrações Públicas (SNC-AP), aprovado pelo Decreto-Lei n.º 192/2015, de 11 de setembro, bem como com os demais normativos legais e regulamentares aplicáveis às autarquias locais.

As Demonstrações Financeiras compreendem o Balanço, a Demonstração dos Resultados por Naturezas, a Demonstração de Fluxos de Caixa, e a Demonstração das alterações no património líquido, sendo acompanhadas do presente Anexo, que inclui as políticas contabilísticas adotadas, as notas explicativas relevantes, os factos significativos ocorridos durante o exercício e outros elementos considerados necessários para uma apresentação verdadeira e apropriada da posição financeira, do desempenho e dos fluxos de caixa da entidade.

A elaboração destas demonstrações assenta nos pressupostos da continuidade da entidade, da consistência na aplicação das políticas contabilísticas e do regime do acréscimo, assegurando o cumprimento dos princípios contabilísticos legalmente estabelecidos e proporcionando uma informação transparente e compreensível aos diferentes utilizadores

NOTA 1 – IDENTIFICAÇÃO DA ENTIDADE, PERÍODO DE RELATO E REFERENCIAL CONTABILÍSTICO

A informação detalhada da entidade encontra-se no final do relato do anexo às demonstrações financeiras, “Caraterização da entidade” e o organograma da Autarquia está disponível no seguinte sítio da internet: <https://www.jframalde.pt>.

Designação da entidade: Freguesia de Ramalde

Endereço Postal: Rua da Igreja de Ramalde, 76/92; 4100-280 Porto

NIF: 506 782 832

Regime Financeiro: Lei n.º 73/2013, de 3 de setembro

Período de Relato: 1 de janeiro a 31 de dezembro de 2025

Tutela: Ministério do Planeamento e Administração do Território

O número de colaboradores e membros do órgão executivo, em 31.12.2025, totaliza 80, distribuídos conforme quadro infra:

DEMONSTRAÇÕES FINANCEIRAS E ANEXO
2025

Quadro 1 - Recursos Humanos

Contagem dos Trabalhadores por Carreira/Categoria, segundo a modalidade de Vinculação e Género								
Relação Contratual	Género	Cargo Político/ Mandato	Dirigente Intermédio de 2º Grau	Técnico Superior	Assistente Técnico	Assistente Operacional	Outros	Total
Representantes do poder legislativo e de Órgãos executivos	H	3	0	0	0	0	0	3
	M	2	0	0	0	0	0	3
	Total	5	0	0	0	0	0	5
Comissão de Serviço em Regime de Substituição	H	0	1	0	0	0	0	1
	M	0	2	0	0	0	0	2
	Total	0	3	0	0	0	0	3
CTFP por Tempo Indeterminado	H	0	0	1	1	4	0	6
	M	0	0	4	9	4	0	17
	Total	0	0	5	10	8	0	23
CTFP a Termo Resolutivo Certo	H	0	0	0	0	0	10	10
	M	0	0	0	0	0	34	34
	Total	0	0	0	0	0	44	44
CTFP a Termo Resolutivo Incerto	H	0	0	1	0	0	0	1
	M	0	0	1	1	0	0	2
	Total	0	0	2	1	0	0	3
Prestação de Serviços/Avenças	H	0	0	0	0	0	0	0
	M	0	0	0	0	0	0	0
	Total	0	0	0	0	0	0	0
Total	H	3	1	2	1	4	10	21
	M	4	2	5	10	4	34	59
	Total	5	3	7	11	8	44	80

1.2 - Referencial contabilístico e demonstrações financeiras

As presentes demonstrações financeiras foram preparadas em conformidade com o disposto no Sistema de Normalização Contabilística para as Administrações Públicas (SNC-AP), que inclui as Normas de Contabilidade Pública (NCP), aprovado pelo Decreto-Lei nº 192/2015, de 11 de setembro, na redação dada pelo Decreto-Lei n.º 85/2016, de 21 de dezembro.

As demonstrações financeiras incluem o balanço, a demonstração dos resultados por naturezas, a demonstração das alterações no património líquido, a demonstração dos fluxos de caixa e o anexo e são expressas em Euros.

Na preparação das demonstrações financeiras tomou-se como base os seguintes pressupostos:

✓ Pressuposto da continuidade

As demonstrações financeiras foram elaboradas com base no pressuposto de que a entidade continuará em funcionamento num futuro previsível, prosseguindo normalmente as suas operações. Os registos contabilísticos são mantidos de acordo com os princípios contabilísticos geralmente aceites em Portugal, no âmbito do Sistema de Normalização Contabilística para as Administrações Públicas (SNC-AP).

✓ Regime da periodização económica (acréscimo)

A entidade reconhece os rendimentos e os gastos no período a que dizem respeito, independentemente do momento do seu recebimento ou pagamento.

Rendimentos gerados, mas ainda não recebidos são registados em “Devedores por acréscimos de rendimento”, enquanto os gastos incorridos e ainda não pagos são reconhecidos em “Credores por acréscimos de gastos”.

✓ Materialidade e agregação

Os elementos considerados imaterialmente relevantes são agregados a outras rubricas apropriadas das demonstrações financeiras, de modo a garantir uma apresentação clara e compreensível. A entidade não definiu formalmente um limiar quantitativo de materialidade para efeitos de apresentação.

✓ Compensação

Os ativos e passivos, bem como os rendimentos e gastos, são apresentados separadamente nas demonstrações financeiras. Não foram efetuadas compensações entre ativos e passivos ou entre rendimentos e gastos, salvo quando expressamente permitido pela norma aplicável.

✓ Comparabilidade

As políticas contabilísticas e os critérios de mensuração adotados a 31 de dezembro de 2025 mantêm-se consistentes com os utilizados no exercício anterior, permitindo a comparabilidade da informação financeira entre os períodos apresentados.

1.3 - Desagregação dos saldos de caixa e seus equivalentes

A rubrica “Caixa e seus equivalentes” inclui numerário e depósitos bancários à ordem.

Em 31 de dezembro de 2025 e 2024, a Junta de Freguesia de Ramalde apresentava os seguintes valores de caixa e depósitos bancários.

Quadro 2. Caixa e seus equivalentes

Designação das contas	31/12/2025	31/12/2024
Caixa	3 877,42	5 101,52
Depósitos Bancários à Ordem	634 707,72	285 887,15
Depósitos Bancários a Prazo	180 000,00	225 000,00
Total de caixa e depósitos	818 585,14	515 988,67

NOTA 2 – PRINCIPAIS POLÍTICAS CONTABILÍSTICAS, ALTERAÇÕES NAS ESTIMATIVAS CONTABILÍSTICAS E ERROS

2.1 Bases de mensuração

As demonstrações financeiras foram elaboradas de acordo o Sistema de Normalização Contabilística para as Administrações Públicas (SNC-AP), aprovado pelo Decreto-Lei nº 192/2015 de 11 de setembro, e foram aplicados os requisitos das Normas de Contabilidade Pública (NCP). As políticas contabilísticas apresentadas na nota 2 foram utilizadas nas demonstrações financeiras para o período findo a 31 de dezembro de 2025.

Não foram feitas derrogações às disposições do SNC-AP.

2.1.1 Ativos Fixos Tangíveis e Propriedades de investimento

Os ativos fixos tangíveis adquiridos até 1 de janeiro de 2020, encontram-se registados ao seu custo de aquisição, de acordo com os princípios contabilísticos geralmente aceites até aquela data, deduzido das depreciações e eventuais perdas por imparidade acumuladas. Na transição para o SNC-AP manteve-se o critério de mensuração pelo método do custo para os restantes ativos não correntes. O custo de aquisição que compreende: o seu preço de compra, incluindo os direitos de importação e os impostos de compra não reembolsáveis, após dedução dos descontos e abatimentos; quaisquer gastos diretamente atribuíveis para colocar o ativo na localização e condição necessárias, para o mesmo ser capaz de funcionar da forma pretendida e a estimativa inicial dos gastos de desmantelamento e remoção de item e de restauração do local no qual este está localizado, deduzido das respetivas depreciações acumuladas e perdas por imparidade.

As depreciações dos ativos fixos tangíveis são calculadas, após a data em que os bens se encontrem disponíveis para utilização, pelo método da linha reta, em conformidade com o período de vida útil máximo constante no Classificador Complementar 2 – cadastros e vidas uteis dos ativos fixos tangíveis, intangíveis e propriedade de investimento do SNC-AP (CC2).

As despesas com reparação e manutenção destes ativos são consideradas como gasto no período em que ocorrem. As beneficiações relativamente às quais se estima que gerem benefícios económicos adicionais futuros, são capitalizadas no item de ativos fixos tangíveis.

O desconhecimento de ativos fixos tangíveis que resultem de alienação ou abate são determinados pela diferença entre o preço de venda e a sua quantia escriturada à data da alienação ou do abate, a qual é reconhecida na demonstração dos resultados por naturezas, nas rubricas de “Outros gastos e perdas” ou “Outros rendimentos e ganhos”, consoante se trate de uma menos-valia ou uma mais-valia, respetivamente.

Propriedade de investimento é um terreno ou um edifício, ou parte de um edifício, ou ambos, detidos (pelo proprietário, ou pelo locatário segundo uma locação financeira) para obtenção de rendas ou para valorização do capital, ou ambos, e que não seja para:

A Autarquia possui apenas um contrato de arrendamento da exploração da Loja de flores e ceras do cemitério de Ramalde.

2.1.2 Ativos Fixos Intangíveis

Os “Ativos Intangíveis” encontram-se registados ao custo de aquisição, deduzido das amortizações e de eventuais perdas por imparidade acumuladas. São reconhecidos apenas quando for provável que deles permitam atividades presentes e futuras para a Entidade e que os mesmos possam ser mensurados com fiabilidade.

As amortizações são calculadas, após o momento em que o bem se encontra em condições de ser utilizado, de acordo com o método das quotas constantes (ou da linha reta), em conformidade com o período de vida útil de acordo com o preconizado no Classificador Complementar 2 - Cadastro e vidas úteis dos ativos tangíveis, intangíveis e propriedades de investimento, do SNC-AP.

2.1.3 Outras Contas a Receber

Registo dos valores a receber dos clientes/utentes, pelo justo valor.

2.1.4 Caixa e Depósitos

A caixa e depósitos engloba o dinheiro em caixa e depósitos à ordem altamente líquidos que sejam prontamente convertíveis para quantias conhecidas e que estejam sujeitos a um risco insignificante de alterações de valor.

2.1.5 Fornecedores e Outras Contas a pagar

Os saldos de fornecedores e outras contas a pagar são registados ao custo amortizado. Usualmente, o custo amortizado destes passivos financeiros não difere do seu valor nominal. O acréscimo de gastos relativamente às remunerações a liquidar por conta de férias e subsídio de férias foi calculado com base no vencimento base, número de dias de férias adquiridos por cada funcionário e taxa da CGA e Segurança Social por conta da entidade patronal por funcionário.

2.1.6 Acréscimos e Diferimentos

Os rendimentos e gastos são registados de acordo com o princípio do acréscimo, isto é, são reconhecidos à medida que são gerados, independentemente do momento em que são recebidos ou pagos. As diferenças entre os montantes recebidos e pagos e os correspondentes gastos e perdas e rendimentos e ganhos são registadas nas rubricas «Outras contas a receber», «Outras contas a pagar» ou «Diferimentos».

2.1.7 Inventários

Não aplicável.

2.1.8 Benefícios dos Empregados

Os benefícios dos empregados considerados como despesas correntes incluem: salários, contribuições e outros encargos para a segurança social, caixa geral aposentações, abonos relativos a gratificação e representação, abonos atribuídos aos empregados em numerário ou em espécie, subsídio de alimentação, subsídio de férias e de natal, horas extraordinárias, ajudas de custo, abono para falhas, colaborações técnicas e especializadas, indemnizações por cessações de funções, ausências permitidas a curto prazo e quaisquer outras retribuições previstas na Lei.

As obrigações decorrentes dos benefícios dos empregados classificadas como despesas correntes são reconhecidas nos resultados do período em que os respetivos serviços são prestados, estes benefícios são contabilizados no mesmo período temporal em que o empregado prestou o serviço, numa base não descontada por contrapartida de um passivo que se extingue com o respetivo pagamento.

De acordo com a legislação laboral aplicável, o direito a férias e subsídio de férias relativo ao período vence-se em 01 de janeiro de cada ano, o direito ao recebimento que reporta ao trabalho prestado no ano civil anterior. Aplicando-se o regime do acréscimo, ou seja, devem ser considerados como gastos os efeitos das operações quando estas ocorram e não apenas quando se dá o correspondente pagamento.

Os benefícios decorrentes da cessação de emprego, quer por decisão unilateral da entidade, quer por mútuo acordo, são reconhecidos como gastos no período em que ocorrem.

2.1.9 Rendimento de transações com contraprestações

O rendimento de transações com contraprestação inclui os influxos brutos de benefícios económicos ou potencial de serviços recebidos ou a receber pela entidade de sua própria conta, referente a vendas, prestação de serviços, juros, royalties e dividendos.

A quantia de rendimento proveniente de uma transação é geralmente determinada por acordo entre a entidade e o comprador ou utilizador do ativo ou serviço e é mensurada pelo justo valor da retribuição recebida ou a receber tendo em conta as quantias de quaisquer descontos comerciais e de quantidades concedidos.

O rendimento é reconhecido na demonstração de resultados, quando:

Vendas: os riscos e benefícios inerentes à posse dos ativos são transferidos para o comprador; deixa de existir um envolvimento continuado de gestão com grau geralmente associado com a posse; o montante do rédito possa ser mensurado com fiabilidade; seja provável que benefícios económicos associados com a transação fluam para a entidade; os custos incorridos ou a incorrer referentes à transação possam ser fiavelmente mensurados.

Prestação de Serviços: o rendimento é reconhecido na demonstração de resultados com referência à fase de acabamento da prestação de serviços à data do balanço.

2.1.10. Rendimento de transações sem contraprestações

As transações sem contraprestação subdividem-se em impostos e em transferências.

Os impostos são benefícios económicos ou potencial de serviço obrigatoriamente pagos ou a pagar a entidades públicas, de acordo com disposições legais adequadas, criadas para proporcionar rendimento às administrações públicas. As transferências são influxos de benefícios económicos futuros ou potencial de serviço provenientes de transações sem contraprestação que não sejam impostos.

As transferências incluem transferências financeiras, subsídios, perdões de dívidas, multas e outras penalidades, legados, ofertas, doações e bens e serviços em espécie.

As transferências são reconhecidas como um ativo quando os recursos transferidos satisfazem a definição de ativo, a entidade controla os recursos em consequência de um acontecimento passado (a transferência) e espera receber desses recursos benefícios económicos futuros ou potencial de serviço e o seu justo valor possa ser mensurados com fiabilidade.

2.2. Políticas contabilísticas relevantes

Apresentação Adequada e em Conformidade com a NCP

As presentes demonstrações financeiras apresentam de forma adequada a posição financeira, o desempenho financeiro e os fluxos de caixa da Autarquia. Representam de forma fiel os efeitos das transações, outros acontecimentos e condições, de acordo com as definições e critérios de reconhecimento de ativos, passivos, rendimentos e gastos estabelecidos na Estrutura Concetual e nas NCP.

✓ **Informação Comparativa**

A informação comparativa foi divulgada com respeito ao período anterior para todas as quantias relatadas nas demonstrações financeiras.

Respeitando o princípio da continuidade, as políticas contabilísticas foram adotadas de maneira consistente ao longo do tempo, bem como os critérios de mensuração, foram consistentes com os aplicados pela entidade na preparação da informação financeira relativa ao exercício anterior.

✓ **Regime do Acréscimo (ou da Periodização Económica)**

As transações são contabilisticamente reconhecidas quando são geradas, independentemente do momento em que são recebidas ou pagas. As diferenças entre os montantes recebidos e pagos e os correspondentes rendimentos e gastos são registados nas rubricas de outras contas a pagar e a receber e nas rubricas de diferimentos.

✓ **Consistência da Apresentação**

A apresentação e classificação de itens nas demonstrações financeiras são consistentes ao longo dos períodos.

✓ **Materialidade e Agregação**

A materialidade depende da dimensão e da natureza da omissão ou do erro, avaliados nas circunstâncias que os rodeiam. Considera-se que as omissões ou declarações incorretas de itens são materialmente relevantes se poderem, individual ou coletivamente, influenciar as decisões económicas tomadas pelos utilizadores das demonstrações financeiras.

Um item que não seja materialmente relevante para justificar a sua apresentação separada na fase das demonstrações financeiras pode, porém, ser materialmente relevante para que seja apresentado separadamente nas notas do presente anexo.

✓ **Compensação**

Os ativos e os passivos, os rendimentos e os gastos foram relatados separadamente nos respetivos itens de balanço e da demonstração dos resultados. Os ganhos e perdas provenientes de um grupo de transações semelhantes são relatados numa base líquida.

✓ **Continuidade**

De acordo com o pressuposto da continuidade, a Autarquia avaliou a informação de que dispõe e as suas expectativas futuras, considerando a capacidade de prosseguir com a sua atividade.

2.3. Julgamentos com impacto nas quantias reconhecidas

A preparação das demonstrações financeiras requer que se realizem estimativas, que afetam os montantes dos passivos e ativos registados no final de cada exercício, assim como, as quantias reconhecidas de rendimentos e gastos do período.

Os principais juízos de valor efetuados na preparação das demonstrações financeiras foram os seguintes:

- Vidas úteis dos ativos fixos tangíveis e ativos intangíveis;
- Especializações diversas.

2.4. Principais pressupostos relativos ao futuro

As demonstrações financeiras foram elaboradas no pressuposto da continuidade das operações, a partir dos livros e registros da Autarquia, pois não existe por parte do Órgão de Executivo a intenção ou a necessidade de liquidar ou reduzir substancialmente o nível da sua atividade.

Os acontecimentos ocorridos após a data do balanço, mas antes da data de aprovação das demonstrações financeiras pelo Órgão Executivo da Autarquia e desde que proporcionem informação adicional sobre condições que existiam à data do balanço, são refletidos nas demonstrações financeiras do período. Os eventos ocorridos após a data do balanço que sejam indicativos de condições que surgiram após a data do balanço são divulgados no anexo às demonstrações financeiras, se forem considerados materiais.

2.5. Principais fontes de incerteza das estimativas

Na preparação das demonstrações financeiras, o Órgão Executivo da Autarquia baseou-se no melhor conhecimento e na experiência de eventos passados e/ou correntes, considerando determinados pressupostos relativos a eventos futuros. Os efeitos reais podem diferir das estimativas e julgamentos efetuados, nomeadamente no concerne ao impacto nos gastos e rendimentos reais.

As estimativas foram determinadas com base na melhor informação disponível à data da preparação das demonstrações financeiras. No entanto, poderão ocorrer situações em períodos subsequentes que, não sendo previsíveis à data, não foram consideradas nessas estimativas. Alterações a estas estimativas que ocorram posteriormente à data das demonstrações financeiras serão corrigidas em resultados de forma prospetiva, conforme disposto na NCP 2.

As estimativas contabilísticas mais significativas refletidas nas demonstrações financeiras dos exercícios findos em 31 de dezembro de 2025 incluem as remunerações a liquidar.

Acontecimentos subsequentes

Os eventos ocorridos após a data da demonstração da posição financeira que proporcionem informação adicional sobre condições que ocorram após a data da demonstração da posição financeira, se materiais, são divulgados no presente Anexo às demonstrações financeiras.

2.6. Alterações com Estimativas Contabilísticas

Não aplicável.

2.7 Erros Materiais de Períodos Anteriores

Em 2025, não foram registados erros materiais de períodos anteriores.

NOTA 3 – ATIVOS INTANGÍVEIS

Bases de mensuração

Os ativos intangíveis são valorizados de acordo com o modelo do custo, segundo o qual um item do ativo intangível é escriturado pelo seu custo menos amortizações e quaisquer perdas por imparidade acumuladas.

Método de amortização usado

A Autarquia amortiza os seus bens do ativo intangível de acordo com o método da linha reta. De acordo com este método, a amortização é constante durante a vida útil do ativo se o seu valor residual não se alterar.

a) Taxas de amortização e vida útil

As amortizações do período são calculadas tendo em consideração as taxas de amortização previstas no CC2, aprovado pelo Decreto-Lei n.º 192/2015, de 11 de setembro.

Durante o exercício de 2025, o movimento ocorrido na quantia escriturada dos ativos intangíveis, bem como as respetivas amortizações, foi o seguinte:

Quadro 3. Variação das amortizações e perdas por imparidade acumuladas

RUBRICAS	Início do Período				Final do Período			
	Quantia bruta	Depreciações Acumuladas	Perdas por Imparidade Acumuladas	Quantia Escriturada	Quantia bruta	Depreciações Acumuladas	Perdas por Imparidade Acumuladas	Quantia Escriturada
[1]	[2]	[3]	[4]	[5]=[2]-[3]-[4]	[6]	[7]	[8]	[9]=[6]-[7]-[8]
Ativos Intangíveis	117 251,33	78 195,49		39 055,84	79 480,46	38 466,74		41 013,72
AI1 Ativos intangíveis de domínio público, património histórico, artístico e cultural								
AI2 Goodwill								
AI3 Projetos de desenvolvimento	3 425,55	3 425,55						
AI4 Programas de computador e sistemas de informação	91 320,32	74 769,94		16 550,38	56 975,00	38 466,74		18 508,26
AI5 Propriedade industrial e intelectual								
AI6 Outros								
AI7 Ativos intangíveis em curso	22 505,46			22 505,46	22 505,46			22 505,46
TOTAL	117 251,33	78 195,49		39 055,84	79 480,46	38 466,74		41 013,72

DEMONSTRAÇÕES FINANCEIRAS E ANEXO
2025

Quadro 4. Quantia escriturada e variações do período

Rubrica	Designação	Quantia escriturada inicial	Variações								Quantia escriturada final	
			Adições	Transferências internas à entidade	Revalorizações	Reversões de perdas por imparidade	Perdas por imparidade	Amortizações por período	Diferenças cambiais	Diminuições		
	Ativos Intangíveis	39 055,84	31 995,26						-28 171,43		-1 865,95	41 013,72
AI1	Ativos intangíveis de domínio público, património histórico, artístico e cultural											
AI2	Goodwill											
AI3	Projetos de desenvolvimento											
AI4	Programas de computador e sistemas de informação	16 550,38	31 995,26						-28 171,43		-1 865,95	18 508,26
AI5	Propriedade industrial e intelectual											
AI6	Outros											
AI7	Ativos intangíveis em curso	22 505,46										22 505,46
	TOTAL	39 055,84	31 995,26						-28 171,43		-1 865,95	41 013,72

DEMONSTRAÇÕES FINANCEIRAS E ANEXO
2025

Quadro 5. Ativos fixos intangíveis – adições

Rubrica	Designação	Adições									
		Internas	Compra	Cessão	Transferência ou troca	Doação, herança, legado/perdido a favor do estado	Dação em pagamento	Locação financeira	Fusão, cisão, reestruturação	Outras	Total
	Ativos Intangíveis		31 506,95							488,31	31 995,26
AI1	Ativos intangíveis de domínio público, património histórico, artístico e cultural										
AI2	Goodwill										
AI3	Projetos de desenvolvimento										
AI4	Programas de computador e sistemas de informação		31 506,95							488,31	31 995,26
AI5	Propriedade industrial e intelectual										
AI6	Outros										
AI7	Ativos intangíveis em curso										
	TOTAL		31 506,95							488,31	31 995,26

NOTA 4 – ACORDOS DE CONCESSÃO DE SERVIÇOS: CONCEDENTE

Não Aplicável.

NOTA 5 – ATIVOS FIXOS TANGÍVEIS

Bases de mensuração

Os ativos tangíveis são valorizados de acordo com o modelo do custo, segundo o qual um item do ativo fixo tangível é escriturado pelo seu custo menos depreciações e quaisquer perdas por imparidade acumuladas.

Método de depreciação usado

A Autarquia deprecia os seus bens do ativo fixo tangível de acordo com o método da linha reta. De acordo com este método, a depreciação é constante durante a vida útil do ativo se o seu valor residual não se alterar.

Taxas de depreciação e vida útil

As depreciações do período são calculadas tendo em consideração as taxas de depreciação previstas no CC2, aprovado pelo Decreto-Lei n.º 192/2015, de 11 de setembro.

Registaram-se em 2025 os seguintes movimentos:

Quadro 6. Ativos fixos tangíveis – variação das depreciações e perdas por imparidades acumuladas

RUBRICAS	Início do Período				Final do Período			
	Quantia bruta	Depreciações Acumuladas	Perdas por Imparidade Acumuladas	Quantia Escriturada	Quantia bruta	Depreciações Acumuladas	Perdas por Imparidade Acumuladas	Quantia Escriturada
[1]	[2]	[3]	[4]	[5]=[2]-[3]-[4]	[6]	[7]	[8]	[9]=[6]-[7]-[8]
Outros ativos fixos tangíveis	2 690 066,25	627 387,99		2 062 678,26	2 770 832,12	718 708,43		2 052 123,69
AFT31 Terrenos e recursos naturais	570 140,22			570 140,22	579 351,16			579 351,16
AFT32 Edifícios e outras construções	1 453 074,04	228 302,67		1 224 771,37	1 453 074,04	251 876,66		1 201 197,38
AFT33 Equipamento básico	52 266,82	40 519,53		11 747,29	67 685,29	41 890,65		25 794,64
AFT34 Equipamento de transporte	120 825,77	120 377,72		448,05	120 825,77	120 825,77		
AFT35 Equipamento administrativo	343 349,73	142 433,57		200 916,16	364 347,11	195 454,92		168 892,19
AFT36 Equipamentos biológicos								
AFT37 Outros	150 409,67	95 754,50		54 655,17	177 471,75	108 660,43		68 811,32
AFT38 Ativos fixos tangíveis em curso					8 077,00			8 077,00
TOTAL	2 690 066,25	627 387,99		2 062 678,26	2 770 832,12	718 708,43		2 052 123,69

DEMONSTRAÇÕES FINANCEIRAS E ANEXO
2025

Quadro 7. Ativos fixos tangíveis – depreciações acumuladas

RUBRICAS	Depreciações Acumuladas			
	Saldo Inicial	Depreciações do Exercício	Regularizações	Saldo Final
Bens de domínio público, património histórico, artístico e cultural				
Outros ativos fixos tangíveis				
Terrenos e recursos naturais				
Edifícios e outras construções	228 302,67	23 573,99		251 876,66
Equipamento básico	40 519,53	1 371,12		41 890,65
Equipamento de transporte	120 377,72	448,05		120 825,77
Equipamento administrativo	142 433,57	53 021,35		195 454,92
Equipamentos biológicos				
Outros	95 754,5	12 905,93		108 660,43
Ativos fixos tangíveis em curso				
Total	627 387,99	91 320,44		718 708,43

DEMONSTRAÇÕES FINANCEIRAS E ANEXO
2025

Quadro 8. Ativos fixos tangíveis – quantia escriturada e variações do período

Ativos Fixos Tangíveis	Quantia escriturada inicial	Variações no período								Quantia escriturada final
		Adições	Transferências internas à entidade	Revalorizações	Reversões de perdas por imparidade	Perdas por imparidade	Depreciações do período	Diferenças cambiais	Diminuições	
Bens de domínio público, patrimônio histórico, artístico e cultural										
Terrenos e recursos naturais										
Edifícios e outras construções										
Infraestruturas										
Patrimônio histórico, artístico e cultural										
Outros										
Bens de domínio público em curso										
Ativos fixos em concessão										
Terrenos e recursos naturais										
Edifícios e outras construções										
Infraestruturas										
Patrimônio histórico, artístico e cultural										
Ativos fixos em concessão em curso										
Outros ativos fixos tangíveis	2 062 678,26	87 945,57					-97 470,29		-1 029,85	2 052 123,69
Terrenos e recursos naturais	570 140,22	9 210,94								579 351,16
Edifícios e outras construções	1 224 771,37						-23 573,99			1 201 197,38
Equipamento básico	11 747,29	18 277,73					-4 230,38			25 794,64
Equipamento de transporte	448,05						-448,05			
Equipamento administrativo	200 916,16	20 997,38					-53 021,35			168 892,19
Equipamentos biológicos										
Outros	54 655,17	31 382,52					-16 196,52		-1 029,85	68 811,32
Ativos fixos tangíveis em curso		8 077,00								8 077,00
TOTAL	2 062 678,26	87 945,57					-97 470,29		-1 029,85	2 052 123,69

DEMONSTRAÇÕES FINANCEIRAS E ANEXO
2025

Quadro 9. Ativos fixos tangíveis – adições

Ativos Fixos Tangíveis	Adições											
	Internas	Compra	Cessão	Transferência ou troca	Expropriação	Doação, herança, legado ou perdido a favor do estado	Dação em pagamento	Locação financeira	Fusão, cisão, reestruturação	Outras	Total	
Bens de domínio público, património histórico, artístico e cultural												
Terrenos e recursos naturais												
Edifícios e outras construções												
Infraestruturas												
Património histórico, artístico e cultural												
Outros												
Bens de domínio público em curso												
Ativos fixos em concessão												
Terrenos e recursos naturais												
Edifícios e outras construções												
Infraestruturas												
Património histórico, artístico e cultural												
Ativos fixos em concessão em curso												
Outros ativos fixos tangíveis		78 365,13								9 580,44		87 945,57
Terrenos e recursos naturais		5 470,00								3 740,94		9 210,94
Edifícios e outras construções												
Equipamento básico		18 277,73										18 277,73
Equipamento de transporte												
Equipamento administrativo		15 472,38								5 525,00		20 997,38
Equipamentos biológicos												
Outros		31 068,02								314,50		31 382,52
Ativos fixos tangíveis em curso		8 077,00										8 077,00
TOTAL		78 365,13								9 580,44		87 945,57

NOTA 6 – LOCAÇÕES

A Autarquia não tem contratos de Locação.

NOTA 7 – CUSTO DE EMPRÉSTIMOS OBTIDOS

Não aplicável, dado que a Autarquia não tem qualquer empréstimo.

NOTA 8 – PROPRIEDADES DE INVESTIMENTOS

As propriedades de investimento são mensuradas ao custo de aquisição, compreendendo o preço de compra e quaisquer outros gastos que sejam diretamente imputáveis.

Regista-se um contrato de arrendamento da exploração da Loja de flores e ceras do cemitério de Ramalde.

NOTA 9 – IMPARIDADE DE ATIVOS

Não aplicável.

NOTA 10 – INVENTÁRIOS

Não aplicável.

NOTA 11 – AGRICULTURA

Não aplicável.

NOTA 12 – CONTRATOS DE CONSTRUÇÃO

Não aplicável.

NOTA 13 – RENDIMENTO DE TRANSAÇÕES COM CONTRAPRESTAÇÃO

As transações com contraprestação são transações pelas quais uma entidade recebe ativos ou serviços, ou extingue passivos, e dá diretamente em troca um valor aproximadamente igual (principalmente na forma de dinheiro, bens, serviços, ou uso de ativos) a uma outra entidade. O rendimento é reconhecido no momento em que fluam para a entidade benefícios económicos futuros e que possam ser mensurados com fiabilidade.

De seguida apresenta-se o detalhe dos rendimentos:

Quadro 10. Rendimento de transações com contraprestação

Designação das contas	31/12/2025	31/12/2024
Taxas, Multas e outras Penalidades		
Taxas específicas das autarquias locais	128 865,05	115 997,04
Venda de Bens		
CTT, Publicações e Impressos e Espólio	1 370,00	2 288,28
Prestação de serviços		
Cemitérios	30 667,22	4 000,00
Mercados e feiras	1 155,36	1 732,80
Outros serviços	82 856,48	84 425,50
Total	244 914,11	208 443,62

NOTA 14 – RENDIMENTO DE TRANSAÇÕES SEM CONTRAPRESTAÇÃO

As transações sem contraprestação dividem-se em impostos, taxas multas e outras penalidades e transferências.

Os impostos são benefícios económicos obrigatoriamente pagos a entidades públicas de acordo com as disposições legais. As transferências são transações que não sejam impostos.

De seguida apresenta-se o detalhe dos rendimentos:

Quadro 11. Rendimento de transações sem contraprestação

Designação das contas	31/12/2025	31/12/2024
Impostos diretos		
Imposto Municipal sobre Imóveis	69 367,40	63 726,12
Transferências e subsídios obtidos		
Município do Porto	1 630 890,42	1 409 982,12
DGAL	537 240,64	504 957,94
IEFP	17 986,51	12 799,78
Outras	12 209,74	14 475,95
Total	2 267 694,71	2 005 941,91

NOTA 15 – PROVISÕES, PASSIVOS E CONTINGENTES E ATIVOS CONTINGENTES.

Não existe qualquer registo relativo a processos judiciais.

NOTA 16 – EFEITOS DAS ALTERAÇÕES EM TAXAS DE CÂMBIO

Não aplicável.

NOTA 17 – ACONTECIMENTOS APÓS A DATA DO RELATO

Após o encerramento do exercício, e até à elaboração das presentes demonstrações financeiras, não se registaram outros factos suscetíveis de modificar a situação relevada nas contas.

NOTA 18 – INSTRUMENTOS FINANCEIROS

18.1 Ativos financeiros

A Autarquia classifica os ativos financeiros na categoria de contas a receber. A Autarquia tem em consideração a informação de mercado que demonstre que o devedor está em incumprimento das suas responsabilidades, bem como a informação histórica dos saldos vencidos e não recebidos.

Relativamente a contas a receber, o movimento desta rubrica foi como se segue:

Quadro 12. Ativos Financeiros

Ativos financeiros	31/12/2025			31/12/2024		
	Quantia bruta	Perdas por imparidades acumuladas	Quantia escriturada líquida	Quantia bruta	Perdas por imparidades acumuladas	Quantia escriturada líquida
Cientes	17 086,55		17 086,55	14 406,16		14 406,16
Outros créditos a receber	9 454,28		9 454,28	2 732,54		2 732,54
Total	26 540,83		26 540,83	17 138,70		17 138,70

A rubrica de caixa e depósitos engloba o dinheiro em caixa e depósitos à ordem altamente líquidos que sejam prontamente convertíveis para quantias conhecidas e que estejam sujeitos a um risco insignificante de alterações de valor. Os depósitos bancários contêm valores em Euros para os quais o risco de alteração de valor não é significativo.

Conforme identificado da nota 1.3, o saldo do caixa e depósitos em 31 de dezembro de 2025 apresenta um montante de 818.585,14 (515.988,67 em 31 de dezembro de 2024).

18.2 Passivos financeiros

As dívidas a fornecedores e a outros terceiros que não vencem juros são registados pelo seu valor nominal, o que é substancialmente equivalente ao seu justo valor.

O quadro seguinte reflete as variações nestas rubricas:

Quadro 13. Passivos Financeiros

Passivos financeiros	31/12/2025	31/12/2024
Fornecedores	733,94	1 619,10
Outras contas a pagar	131 485,27	135 887,19
Total	132 219,21	137 506,29

NOTA 19 – BENEFÍCIOS DOS EMPREGADOS

A Autarquia atribui os seguintes benefícios de curto prazo aos seus empregados: salários, contribuições para a Segurança Social, Caixa Geral Aposentações, subsídio de alimentação, subsídio de férias e de Natal, ausências permitidas a curto prazo e quaisquer outras retribuições previstas na Lei.

DEMONSTRAÇÕES FINANCEIRAS E ANEXO
2025

Estes benefícios são contabilizados no mesmo período temporal em que o empregado prestou o serviço, numa base não descontada por contrapartida de um passivo que se extingue com o respetivo pagamento.

De acordo com a legislação laboral aplicável, o direito a férias e subsídio de férias relativo ao período vence-se em 01 de janeiro de cada ano e reporta ao trabalho prestado no ano civil anterior.

Os benefícios decorrentes da cessação de emprego, quer por decisão unilateral da entidade, quer por mútuo acordo, são reconhecidos como gastos no período em que ocorrem.

O número total de colaboradores e membros do órgão executivo ao serviço da entidade, no final de cada exercício, é de 80.

O total de gastos evidenciados na demonstração de resultados são os seguintes:

Quadro 14. Gastos com pessoal

Designação das contas	31/12/2025	31/12/2024
Gastos com o pessoal		
Remunerações dos membros órgãos autárquicos	69 497,73	83 881,87
Remunerações Pessoal	959 172,53	917 035,32
Encargos sobre remunerações	217 371,80	220 529,83
Indeminizações	15 799,50	13 274,88
Seguros de Acidentes no trabalho e doenças profissionais	10 083,15	17 036,52
Outros gastos com o pessoal	431,51	4 675,35
Outros encargos sociais	1 117,00	1 561,00
Total	1 273 473,22	1 257 994,77

OUTRAS INFORMAÇÕES

Fornecimentos e serviços externos:

Valores constantes na demonstração de resultados, referente aos fornecimentos e serviços externos:

Quadro 15. Fornecimentos e serviços externos

Classificação Patrimonial	Fornecimentos e serviços externos	31/12/2025	31/12/2024
62.1	Subcontratos e parcerias	78 843,27	69 451,76
62.2	Serviços especializados	138 977,49	120 226,79
62.2.1	Trabalhos Especializados	96 025,48	88 347,70
62.2.2	Publicidade, comunicação e imagem	2 519,01	4 272,01
62.2.3	Vigilância e segurança	1 535,05	1 531,36
62.2.6	Conservação de bens	38 897,95	26 075,72
62.3	Materiais de consumo	34 093,81	36 461,21
62.4	Energia e Fluidos	52 369,56	54 106,17
62.4.1	Eletricidade/Água/Gás	46 734,88	48 105,85
62.4.2	Combustíveis e lubrificantes	5 634,68	6 000,32
62.5	Deslocações e estadas	39 288,85	38 617,52
62.6	Serviços Diversos	108 221,84	102 198,94
62.6.1	Rendas e alugueres	3 835,52	3 640,62
62.6.2	Comunicação	12 658,86	15 413,83
62.6.3	Seguros	13 317,08	8 355,42
62.6.6	Despesas de representação dos serviços	697,70	574,50
62.6.9	Outros Serviços	77 712,68	74 214,57
62.6.9.1	Serviços desportivos	43 228,20	38 180,25
62.6.9.9	Outros Serviços	34 484,48	36 034,32
Total		451 794,82	421 062,39

Os fornecimentos e serviços externos registaram um montante global de 451.794,82€ em 2025, evidenciando um aumento face ao período homólogo (421.062,39€). Esta variação resulta, sobretudo, do acréscimo verificado nas rubricas de serviços especializados, nomeadamente trabalhos especializados e conservação de bens, bem como nos serviços diversos. Em sentido inverso, registaram-se ligeiras reduções em rubricas como materiais de consumo, energia e fluidos e comunicação.

DEMONSTRAÇÕES FINANCEIRAS E ANEXO
2025

CONCLUSÃO

V - CONCLUSÃO

O exercício de 2025 consolidou uma trajetória de gestão financeira equilibrada e responsável por parte da Junta de Freguesia de Ramalde. A execução orçamental evidenciou um desempenho positivo, traduzido num saldo de execução orçamental de €817.402,77, resultante da diferença favorável entre a receita cobrada e a despesa realizada. A este valor acresce o saldo das operações de tesouraria, no montante de €1.182,37, perfazendo um saldo de gerência total de **€818.585,14**. Este resultado reflete uma gestão orientada pelos princípios da prudência, rigor e eficiência, assegurando a sustentabilidade financeira da autarquia e a continuidade da sua ação junto da comunidade.

O referido saldo será posteriormente integrado no Orçamento Retificativo de 2026, mediante a elaboração e submissão do respetivo documento à Assembleia de Freguesia, em conformidade com a legislação em vigor.

O presente Relatório de Gestão e Prestação de Contas, bem como os respetivos anexos e mapas de suporte à Prestação de Contas de 2025, nomeadamente a Execução do Orçamento e das Grandes Opções do Plano (GOP), serão submetidos à apreciação e deliberação da Assembleia de Freguesia e, subseqüentemente, remetidos às entidades competentes, nos termos legais aplicáveis:

- Tribunal de Contas (TdC);
- Direção-Geral das Autarquias Locais (DGAL);
- Instituto Nacional de Estatística (INE).

Este contexto condicionou, naturalmente, o ritmo de execução em determinados momentos, em especial face às limitações inerentes ao período eleitoral. Ainda assim, foi assegurada a continuidade da ação autárquica, garantindo estabilidade institucional e a manutenção das respostas essenciais à população, num claro compromisso com o interesse público.

Em termos globais, o exercício de 2025 afirma-se como um período de crescimento sustentado, inovação e reforço da responsabilidade social na atuação da Junta de Freguesia de Ramalde. A gestão orçamental rigorosa permitiu alcançar um saldo de gerência positivo de €818.585,14, sustentado por uma execução da receita em linha com o previsto (98,94%) e por uma gestão da despesa prudente, mas simultaneamente orientada para a concretização das prioridades estratégicas (72,35%).

Este desempenho evidencia uma atuação consistente e responsável, assente nos princípios da transparência, eficiência e compromisso com a comunidade, reforçando a capacidade da autarquia para responder de forma eficaz aos desafios presentes e futuros.

O ano de 2025 foi igualmente marcado por uma lógica de continuidade e consolidação do trabalho desenvolvido, assegurando a proximidade à comunidade, o reforço das respostas sociais e o apoio às famílias e às associações locais, ao mesmo tempo que se iniciou um processo de avaliação estratégica do caminho a prosseguir.

O atual Executivo encara este momento como um ponto de viragem: um tempo de análise do passado recente, mas sobretudo de preparação do futuro. Com base no novo orçamento, estarão reunidas as condições para intensificar a execução, concretizar projetos estruturantes e reforçar a qualidade dos serviços prestados à população.

É, assim, com um renovado sentido de missão e ambição que se projeta o próximo ciclo, reafirmando o compromisso de continuar a servir Ramalde com proximidade, rigor e visão estratégica, contribuindo para uma freguesia mais coesa, mais moderna e com melhor qualidade de vida para todos.

Com os meus melhores cumprimentos

A Presidente da Junta

Patricia Raparote

R



DEMONSTRAÇÕES ORÇAMENTAIS

- › RESUMO DOS FLUXOS DE CAIXA
- › RESUMO DA EXECUÇÃO RECEITA E DESPESA
- › DEMONSTRAÇÃO DESEMPENHO ORÇAMENTAL
- › DEMONSTRAÇÃO DE EXECUÇÃO ORÇAMENTAL DA RECEITA
- › DEMONSTRAÇÃO DA EXECUÇÃO ORÇAMENTAL DA DESPESA
- › EXECUÇÃO DAS GRANDES OPÇÕES DO PLANO (GOP)
- › EXECUÇÃO DO PLANO DE ATIVIDADES (PA)
- › EXECUÇÃO DO PLANO PLURIANUAL DE INVESTIMENTOS (PPI)

Recebimentos			Pagamentos		
Saldo da gerência anterior		515.988,67	Despesas orçamentais		2.224.284,03
Execução orçamental	515.024,69		Correntes	2.121.631,14	
Operações de tesouraria ...	963,98		Capital	102.652,89	
Receitas orçamentais		2.526.662,11	Operações de tesouraria		6.459,00
Correntes	2.479.190,06		Saldo para a gerência seguinte ...		818.585,14
Capital	46.023,72		Execução orçamental	817.402,77	
Outras	1.448,33		Operações de tesouraria	1.182,37	
Operações de tesouraria		6.677,39	Total		3.049.328,17
Total		3.049.328,17			

ORGÃO EXECUTIVO

Em ___ de _____ de ___

ORGÃO DELIBERATIVO

Em ___ de _____ de ___

ENTIDADE	RESUMO DA EXECUÇÃO DA RECEITA E DESPESA	DATA	ANO	PÁGINA
FREG. RAMALDE		2026/04/20	2025	1

PERÍODO : Janeiro / Dezembro

R E C E I T A S		DOTAÇÃO	EXECUÇÃO	%EXECUÇÃO	%GLOBAL
RECEITAS CORRENTES					
01	IMPOSTOS DIRECTOS	64.000,00	69.367,40	108.4	2.3
02	IMPOSTOS INDIRECTOS	20,00			
04	TAXAS, MULTAS E OUTRAS PENALIDADES	108.704,50	128.057,29	117.8	4.2
05	RENDIMENTOS DE PROPRIEDADE	7.331,61	9.815,00	133.9	0.3
06	TRANSFERÊNCIAS CORRENTES	2.209.474,20	2.191.655,57	99.2	72.1
07	VENDA DE BENS E SERVIÇOS CORRENTES	56.850,00	62.069,90	109.2	2.0
08	OUTRAS RECEITAS CORRENTES	30.100,00	18.224,90	60.5	0.6
TOTAL DAS RECEITAS CORRENTES		2.476.480,31	2.479.190,06	100.1	81.5
RECEITAS DE CAPITAL					
09	VENDA DE BENS DE INVESTIMENTO	51.005,00	35.554,58	69.7	1.2
10	TRANSFERÊNCIAS DE CAPITAL	31.240,00	10.469,14	33.5	0.3
13	OUTRAS RECEITAS DE CAPITAL	5,00			
TOTAL DAS RECEITAS DE CAPITAL		82.250,00	46.023,72	56.0	1.5
OUTRAS RECEITAS					
15	REPOSIÇÕES NÃO ABATIDAS NOS PAGAMENTOS	395,00	1.448,33	366.7	0.0
16	SALDO DA GERÊNCIA ANTERIOR	515.024,69	515.024,69	100.0	16.9
TOTAL DAS OUTRAS RECEITAS		515.419,69	516.473,02	100.2	17.0
TOTAL GERAL		3.074.150,00	3.041.686,80	98.9	100.0

D E S P E S A S		DOTAÇÃO	EXECUÇÃO	%EXECUÇÃO	%GLOBAL
DESPESAS CORRENTES					
01	DESPESAS COM O PESSOAL	1.336.960,40	1.273.008,96	95.2	57.2
02	AQUISIÇÃO DE BENS E SERVIÇOS	664.041,00	462.282,90	69.6	20.8
03	JUROS E OUTROS ENCARGOS	50,00			
04	TRANSFERÊNCIAS CORRENTES	530.890,00	370.363,06	69.8	16.7
06	OUTRAS DESPESAS CORRENTES	23.058,60	15.976,22	69.3	0.7
TOTAL DAS DESPESAS CORRENTES		2.555.000,00	2.121.631,14	83.0	95.4
DESPESAS DE CAPITAL					
07	AQUISIÇÃO DE BENS DE CAPITAL	519.150,00	102.652,89	19.8	4.6
11	OUTRAS DESPESAS DE CAPITAL				
TOTAL DAS DESPESAS DE CAPITAL		519.150,00	102.652,89	19.8	4.6
TOTAL GERAL		3.074.150,00	2.224.284,03	72.4	100.0

DEMONSTRAÇÃO DO DESEMPENHO ORÇAMENTAL
JUNTA DE FREGUESIA DE RAMALDE

Pág. : 1
Ano : 2025

Período : 2025/01/01 C 2025/12/31 C Desagregar : S

Euros

Classificação	RECEBIMENTOS / PAGAMENTOS	FONTES DE FINANCIAMENTO (n)						2024
		R P	R G	U E	EMPR	F. ALHEIOS	TOTAL	
	Saldo de gerência anterior	511.926,69		3.098,00		963,98	515.988,67	478.418,24
	Operações orçamentais [1]	511.926,69		3.098,00			515.024,69	477.310,03
	Restituição do saldo oper. orçamentais							
	Operações de tesouraria [A]					963,98	963,98	1.108,21
R1	Receita corrente	2.479.190,06					2.479.190,06	2.234.510,35
R11	Receita fiscal	69.367,40					69.367,40	63.726,12
	Impostos diretos	69.367,40					69.367,40	63.726,12
	01 IMPOSTOS DIRECTOS	69.367,40					69.367,40	
	0102 OUTROS	69.367,40					69.367,40	
	010202 IMPOSTO MUNICIPAL SOBRE IMÓVEIS	69.367,40					69.367,40	
R12	Impostos indiretos							
R2	Contribuições para sistemas de proteção social e subsistemas de saúde							
R3	Taxas, multas e outras penalidades	128.057,29					128.057,29	108.868,24
	04 TAXAS, MULTAS E OUTRAS PENALIDADES	128.057,29					128.057,29	
	0401 TAXAS	122.023,80					122.023,80	
	040123 TAXAS ESPECÍFICAS DAS AUTARQUIAS LOCAIS	122.023,80					122.023,80	
	04012301 MERCADOS E FEIRAS	5.410,00					5.410,00	
	04012304 CANÍDEOS	7.635,50					7.635,50	
	04012307 SECRETARIA	5.616,01					5.616,01	
	04012308 CEMITÉRIO	22.595,70					22.595,70	
	04012310 PROLONGAMENTO ESCOLAR	60.177,29					60.177,29	
	04012312 UNIVERSIDADE INTERGERACIONAL DE RAMALDE	20.161,50					20.161,50	
	04012313 LICENCIAMENTO DE ATIVIDADES	427,80					427,80	
	0402 MULTAS E OUTRAS PENALIDADES	6.033,49					6.033,49	
	040299 MULTAS E PENALIDADES DIVERGAS	6.033,49					6.033,49	
R4	Rendimentos de propriedade	9.815,00					9.815,00	4.039,62
	05 RENDIMENTOS DE PROPRIEDADE	9.815,00					9.815,00	
	0502 JUROS - SOCIEDADES FINANCEIRAS	9.815,00					9.815,00	
	050201 BANCOS E OUTRAS INSTITUIÇÕES FINANCEIRAS	9.815,00					9.815,00	
R5	Transferências e subsídios correntes	2.191.655,57					2.191.655,57	1.968.837,42
R51	Transferências correntes	2.191.655,57					2.191.655,57	1.968.837,42
R511	Administrações Públicas	2.179.445,83					2.179.445,83	1.967.843,44
R5111	Administração Central - Estado	537.240,64					537.240,64	518.439,91
	Português							
	06 TRANSFERÊNCIAS CORRENTES	537.240,64					537.240,64	
	0603 ADMINISTRAÇÃO CENTRAL	537.240,64					537.240,64	
	060301 ESTADO	537.240,64					537.240,64	
	06030104 FUNDO DE FINANCIAMENTO DAS FREGUESIAS	444.655,00					444.655,00	
	06030105 Artigo 38.º, n.º 8 da Lei 73/2013	50.447,00					50.447,00	
	06030107 DIREÇÃO GERAL DAS AUTARQUIAS LOCAIS (EST. REMUNERATORIO)	42.138,64					42.138,64	
R5112	Administração Central - Outras entidades	11.314,77					11.314,77	31.455,19
	06 TRANSFERÊNCIAS CORRENTES	11.314,77					11.314,77	
	0603 ADMINISTRAÇÃO CENTRAL	11.314,77					11.314,77	
	060309 SERVIÇOS E FUNDOS AUTÓNOMOS- SUBSISTEMA DE PROTEÇÃO FAMÍLIAS E POLÍTICAS ATIVAS DE EMPREGO E FORMAÇÃO PROFISSIONAL	11.314,77					11.314,77	
R5113	Segurança Social							
R5114	Administração Regional							
R5115	Administração Local	1.630.890,42					1.630.890,42	1.417.948,34
	06 TRANSFERÊNCIAS CORRENTES	1.630.890,42					1.630.890,42	
	0605 ADMINISTRAÇÃO LOCAL	1.630.890,42					1.630.890,42	
	060501 CONTINENTE	1.630.890,42					1.630.890,42	
	06050101 CÂMARA MUNICIPAL DO PORTO	1.628.003,42					1.628.003,42	
	0605010101 CIADC - ATIVIDADES	672.320,00					672.320,00	
	0605010102 EDC, CONTRATOS-PROGRAMA E ACORDOS DE EXECUÇÃO	12.457,29					12.457,29	
	0605010103 CONSIGNADAS	290.509,43					290.509,43	
	060501010301 ELEIÇÕES	20.509,43					20.509,43	
	060501010302 ORÇAMENTO COLABORATIVO	150.000,00					150.000,00	

Período : 2025/01/01 C 2025/12/31 C Desagregar : S

Euros

Classificação		RECEBIMENTOS / PAGAMENTOS	FONTES DE FINANCIAMENTO (n)					2024	
			R P	R G	U E	EMPR	F. ALHEIOS		TOTAL
	060501010303	FUNDO ASSOCIATIVISMO	120.000,00					120.000,00	
	0605010104	OUTRAS	10.000,00					10.000,00	
	0605010105	CONTRATO CMP-AEC/CAF	338.263,00					338.263,00	
	0605010106	ATIVIDADES CULTURAIS	5.000,00					5.000,00	
	0605010107	POLIDESPORTIVOS EXTERIOR	299.453,70					299.453,70	
	06050199	OUTRAS	2.887,00					2.887,00	
R512		Exterior - U E							
R513		Outras	12.209,74					12.209,74	993,98
	06	TRANSFERÊNCIAS CORRENTES	12.209,74					12.209,74	
	0602	SOCIEDADES FINANCEIRAS	12.209,74					12.209,74	
	060202	COMPANHIAS DE SEGUROS E FUNDOS DE PENSÕES	12.209,74					12.209,74	
R52		Subsídios correntes							
R6		Venda de bens e serviços	62.069,90					62.069,90	53.614,82
	07	VENDA DE BENS E SERVIÇOS CORRENTES	62.069,90					62.069,90	
	0701	VENDA DE BENS	1.367,00					1.367,00	
	070103	PUBLICAÇÕES E IMPRESSOS	1.367,00					1.367,00	
	0702	SERVIÇOS	43.435,95					43.435,95	
	070201	ALUGUER DE ESPAÇOS E EQUIPAMENTOS	1.749,00					1.749,00	
	070208	SERVIÇOS SOCIAIS, RECREATIVOS, CULTURAIS E DESPORTIVOS	39.305,00					39.305,00	
	07020801	SERVIÇOS SOCIAIS, RECREATIVOS E CULTURAIS	39.305,00					39.305,00	
	070209	SERVIÇOS ESPECÍFICOS DAS AUTARQUIAS	1.492,95					1.492,95	
	07020999	OUTROS	1.492,95					1.492,95	
	070210	CERTIFICAÇÃO DE FOTOCÓPIAS	889,00					889,00	
	0703	RENDAS	17.266,95					17.266,95	
	070302	EDIFÍCIOS	17.266,95					17.266,95	
	07030201	EDIFÍCIOS	6.000,00					6.000,00	
	07030299	OUTRAS (OSSÁRIOS E COLUMBÁRIO)	11.266,95					11.266,95	
R7		Outras receitas correntes	18.224,90					18.224,90	35.424,13
	08	OUTRAS RECEITAS CORRENTES	18.224,90					18.224,90	
	0801	OUTRAS	18.224,90					18.224,90	
	080199	OUTRAS	18.224,90					18.224,90	
	08019906	CTT	11.689,61					11.689,61	
	08019908	ÁGUA E LUZ DOS MERCADOS DE LEVANTE	1.068,68					1.068,68	
	08019999	DIVERSAS	5.466,61					5.466,61	
		Receita de capital	35.554,58		10.469,14			46.023,72	5.400,00
R8		Venda de bens de investimento	35.554,58					35.554,58	5.400,00
	09	VENDA DE BENS DE INVESTIMENTO	35.554,58					35.554,58	
	0901	TERRENOS	30.667,22					30.667,22	
	090110	FAMÍLIAS	30.667,22					30.667,22	
	09011001	JAZIGOS	15.667,22					15.667,22	
	09011002	SEPULTURAS PERPÉTUAS	15.000,00					15.000,00	
	0904	OUTROS BENS DE INVESTIMENTO	4.887,36					4.887,36	
	090410	FAMÍLIAS	4.887,36					4.887,36	
	09041003	OUTROS (OSSÁRIOS E COLUMBÁRIO)	4.887,36					4.887,36	
R9		Transferências e subsídios de capital			10.469,14			10.469,14	
R91		Transferências de capital			10.469,14			10.469,14	
R911		Administrações Públicas							
R9111		Administração Central - Estado							
R9112		Português							
		Administração Central - Outras entidades							
R9113		Segurança Social							
R9114		Administração Regional							
R9115		Administração Local							
R912		Exterior - U E			10.469,14			10.469,14	
	10	TRANSFERÊNCIAS DE CAPITAL			10.469,14			10.469,14	
	1009	RESTO DO MUNDO			10.469,14			10.469,14	
	100901	UNIÃO EUROPEIA - INSTITUIÇÕES			10.469,14			10.469,14	
R913		Outras							
R92		Subsídios de capital							

Período : 2025/01/01 C 2025/12/31 C Desagregar : S

Euros

Classificação	RECEBIMENTOS / PAGAMENTOS	FONTES DE FINANCIAMENTO (n)						2024
		R P	R G	U E	EMPR	F. ALHEIOS	TOTAL	
R10	Outras receitas de capital							
R11	Reposições não abatidas aos pagamentos	1.448,33					1.448,33	5.988,20
15	REPOSIÇÕES NÃO ABATIDAS NOS PAGAMENTOS	1.448,33					1.448,33	
1501	REPOSIÇÕES NÃO ABATIDAS NOS PAGAMENTOS	1.448,33					1.448,33	
150101	REPOSIÇÕES NÃO ABATIDAS NOS PAGAMENTOS	1.448,33					1.448,33	
	Receita efetiva [2]	2.516.192,97		10.469,14			2.526.662,11	2.245.898,55
	Receita não efetiva [3]							
R12	Receita com ativos financeiros							
R13	Receita com passivos financeiros							
	Soma [4] = [1] + [2] + [3]	3.028.119,66		13.567,14			3.041.686,80	2.723.208,58
	Operações de tesouraria [B]					6.677,39	6.677,39	5.498,77
	Despesa corrente	2.121.631,14					2.121.631,14	2.041.274,74
D1	Despesas com o pessoal	1.273.008,96					1.273.008,96	1.201.579,54
D11	Remunerações Certas e Permanentes	990.199,79					990.199,79	941.539,82
01	ADMINISTRAÇÃO AUTÁRQUICA	92.388,31					92.388,31	
0102	JUNTA DE FREGUESIA	92.388,31					92.388,31	
01	DESPESAS COM O PESSOAL	92.388,31					92.388,31	
0101	REMUNERAÇÕES CERTAS E PERMANENTES	92.388,31					92.388,31	
010101	TITULARES DE ÓRGÃOS DE SOBERANIA E MEMBROS DE ÓRGÃ	69.293,26					69.293,26	
010111	REPRESENTAÇÃO	21.733,05					21.733,05	
010113	SUBSÍDIO DE REFEIÇÃO	1.362,00					1.362,00	
01011302	PESSOAL EM QUALQUER OUTRA SITUAÇÃO	1.362,00					1.362,00	
02	SERVIÇOS DE SUPORTE	296.598,29					296.598,29	
01	DESPESAS COM O PESSOAL	296.598,29					296.598,29	
0101	REMUNERAÇÕES CERTAS E PERMANENTES	296.598,29					296.598,29	
010103	PESSOAL DOS QUADROS - REGIME DA FUNÇÃO PÚBLICA	198.506,86					198.506,86	
01010301	PESSOAL EM FUNÇÕES	198.506,86					198.506,86	
010106	PESSOAL CONTRATADO A TERMO	34.601,28					34.601,28	
01010601	PESSOAL EM FUNÇÕES	34.601,28					34.601,28	
010109	PESSOAL EM QUALQUER OUTRA SITUAÇÃO	780,27					780,27	
010111	REPRESENTAÇÃO	2.491,54					2.491,54	
010113	SUBSÍDIO DE REFEIÇÃO	21.222,00					21.222,00	
01011301	PESSOAL DO QUADRO	17.736,00					17.736,00	
01011302	PESSOAL EM QUALQUER OUTRA SITUAÇÃO	3.486,00					3.486,00	
010114	SUBSÍDIOS DE FÉRIAS E NATAL	38.996,34					38.996,34	
01011401	PESSOAL DOS QUADROS	33.196,18					33.196,18	
01011402	PESSOAL EM QUALQUER OUTRA SITUAÇÃO	5.800,16					5.800,16	
03	INOVAÇÃO, EDUCAÇÃO, DESPORTO E JUVENTUDE	425.820,06					425.820,06	
01	DESPESAS COM O PESSOAL	425.820,06					425.820,06	
0101	REMUNERAÇÕES CERTAS E PERMANENTES	425.820,06					425.820,06	
010103	PESSOAL DOS QUADROS - REGIME DA FUNÇÃO PÚBLICA	88.178,36					88.178,36	
01010301	PESSOAL EM FUNÇÕES	88.178,36					88.178,36	
010106	PESSOAL CONTRATADO A TERMO	252.969,33					252.969,33	
01010601	PESSOAL EM FUNÇÕES	252.969,33					252.969,33	
010109	PESSOAL EM QUALQUER OUTRA SITUAÇÃO	484,68					484,68	
010111	REPRESENTAÇÃO	2.492,54					2.492,54	
010113	SUBSÍDIO DE REFEIÇÃO	25.887,58					25.887,58	
01011301	PESSOAL DO QUADRO	6.468,00					6.468,00	
01011302	PESSOAL EM QUALQUER OUTRA SITUAÇÃO	19.419,58					19.419,58	
010114	SUBSÍDIOS DE FÉRIAS E NATAL	55.807,57					55.807,57	
01011401	PESSOAL DOS QUADROS	15.114,50					15.114,50	
01011402	PESSOAL EM QUALQUER OUTRA SITUAÇÃO	40.693,07					40.693,07	
04	COESÃO SOCIAL	175.393,13					175.393,13	
01	DESPESAS COM O PESSOAL	175.393,13					175.393,13	
0101	REMUNERAÇÕES CERTAS E PERMANENTES	175.393,13					175.393,13	
010103	PESSOAL DOS QUADROS - REGIME DA FUNÇÃO PÚBLICA	137.812,68					137.812,68	
01010301	PESSOAL EM FUNÇÕES	137.812,68					137.812,68	
010111	REPRESENTAÇÃO	2.451,81					2.451,81	
010113	SUBSÍDIO DE REFEIÇÃO	11.424,00					11.424,00	
01011301	PESSOAL DO QUADRO	11.424,00					11.424,00	

Período : 2025/01/01 C 2025/12/31 C Desagregar : S

Euros

Classificação	RECEBIMENTOS / PAGAMENTOS	FONTES DE FINANCIAMENTO (n)						2024	
		R P	R G	U E	EMPR	F. ALHEIOS	TOTAL		
D12	010114 01011401	SUBSÍDIOS DE FÉRIAS E NATAL PESSOAL DOS QUADROS	23.704,64 23.704,64					23.704,64 23.704,64	51.390,76
		Abonos Variáveis ou Eventuais	53.084,01					53.084,01	
	01	ADMINISTRAÇÃO AUTÁRQUICA	2.293,85					2.293,85	
	0101	ASSEMBLEIA DE FREGUESIA	2.293,85					2.293,85	
	01	DESPESAS COM O PESSOAL	2.293,85					2.293,85	
	0102	ABONOS VARIÁVEIS OU EVENTUAIS	2.293,85					2.293,85	
	010213	OUTROS SUPLEMENTOS E PRÉMIOS	2.293,85					2.293,85	
	01021303	SENHAS DE PRESENÇA	2.293,85					2.293,85	
	02	SERVIÇOS DE SUPORTE	19.025,03					19.025,03	
	01	DESPESAS COM O PESSOAL	19.025,03					19.025,03	
	0102	ABONOS VARIÁVEIS OU EVENTUAIS	19.025,03					19.025,03	
	010202	HORAS EXTRAORDINÁRIAS	10.634,36					10.634,36	
	010205	ABONO PARA FALHAS	3.890,95					3.890,95	
	010213	OUTROS SUPLEMENTOS E PRÉMIOS	4.499,72					4.499,72	
	01021302	OUTROS	4.499,72					4.499,72	
	03	INOVAÇÃO, EDUCAÇÃO, DESPORTO E JUVENTUDE	26.302,11					26.302,11	
	01	DESPESAS COM O PESSOAL	26.302,11					26.302,11	
	0102	ABONOS VARIÁVEIS OU EVENTUAIS	26.302,11					26.302,11	
	010202	HORAS EXTRAORDINÁRIAS	10.502,61					10.502,61	
	010212	INDEMINIZAÇÕES POR CESSAÇÃO DE FUNÇÕES	15.799,50					15.799,50	
	04	COESÃO SOCIAL	5.463,02					5.463,02	
	01	DESPESAS COM O PESSOAL	5.463,02					5.463,02	
	0102	ABONOS VARIÁVEIS OU EVENTUAIS	5.463,02					5.463,02	
	010202	HORAS EXTRAORDINÁRIAS	5.463,02					5.463,02	
D13		Segurança social	229.725,16					229.725,16	208.648,96
	01	ADMINISTRAÇÃO AUTÁRQUICA	8.706,04					8.706,04	
	0102	JUNTA DE FREGUESIA	8.706,04					8.706,04	
	01	DESPESAS COM O PESSOAL	8.706,04					8.706,04	
	0103	SEGURANÇA SOCIAL	8.706,04					8.706,04	
	010305	CONTRIBUIÇÕES PARA A SEGURANÇA SOCIAL	8.706,04					8.706,04	
	01030502	SEGURANÇA SOCIAL DO PESSOALEM REGIME DE CONTRATO DE TRABALHO EM FUNÇÕES PÚBLICAS	8.706,04					8.706,04	
	0103050202	SEGURANÇA SOCIAL - REGIME GERAL	8.706,04					8.706,04	
	02	SERVIÇOS DE SUPORTE	74.653,61					74.653,61	
	01	DESPESAS COM O PESSOAL	74.653,61					74.653,61	
	0103	SEGURANÇA SOCIAL	74.653,61					74.653,61	
	010305	CONTRIBUIÇÕES PARA A SEGURANÇA SOCIAL	70.120,91					70.120,91	
	01030502	SEGURANÇA SOCIAL DO PESSOALEM REGIME DE CONTRATO DE TRABALHO EM FUNÇÕES PÚBLICAS	70.120,91					70.120,91	
	0103050201	CAIXA GERAL DE APOSENTAÇÕES	4.848,29					4.848,29	
	0103050202	SEGURANÇA SOCIAL - REGIME GERAL	65.272,62					65.272,62	
	010309	SEGUROS	4.532,70					4.532,70	
	01030901	SEGURO DE ACIDENTES DE TRABALHO E DOENÇAS PROFISSIONAIS	4.532,70					4.532,70	
	03	INOVAÇÃO, EDUCAÇÃO, DESPORTO E JUVENTUDE	103.385,72					103.385,72	
	01	DESPESAS COM O PESSOAL	103.385,72					103.385,72	
	0103	SEGURANÇA SOCIAL	103.385,72					103.385,72	
	010305	CONTRIBUIÇÕES PARA A SEGURANÇA SOCIAL	97.645,84					97.645,84	
	01030502	SEGURANÇA SOCIAL DO PESSOALEM REGIME DE CONTRATO DE TRABALHO EM FUNÇÕES PÚBLICAS	97.645,84					97.645,84	
	0103050202	SEGURANÇA SOCIAL - REGIME GERAL	97.645,84					97.645,84	
	010309	SEGUROS	5.739,88					5.739,88	
	01030901	SEGURO DE ACIDENTES DE TRABALHO E DOENÇAS PROFISSIONAIS	5.739,88					5.739,88	
	04	COESÃO SOCIAL	42.979,79					42.979,79	
	01	DESPESAS COM O PESSOAL	42.979,79					42.979,79	
	0103	SEGURANÇA SOCIAL	42.979,79					42.979,79	
	010305	CONTRIBUIÇÕES PARA A SEGURANÇA SOCIAL	40.611,30					40.611,30	
	01030502	SEGURANÇA SOCIAL DO PESSOALEM REGIME DE CONTRATO DE TRABALHO EM FUNÇÕES PÚBLICAS	40.611,30					40.611,30	

Período : 2025/01/01 C 2025/12/31 C Desagregar : S

Euros

Classificação		RECEBIMENTOS / PAGAMENTOS	FONTES DE FINANCIAMENTO (n)					2024	
			R P	R G	U E	EMPR	F. ALHEIOS		TOTAL
D2	0103050201	CAIXA GERAL DE APOSENTAÇÕES	11.078,14					11.078,14	429.691,18
	0103050202	SEGURANÇA SOCIAL - REGIME GERAL	29.533,16					29.533,16	
	010309	SEGUROS	2.368,49					2.368,49	
	01030901	SEGURO DE ACIDENTES DE TRABALHO E DOENÇAS PROFISSIONAIS	2.368,49					2.368,49	
		Aquisição de bens e serviços	462.282,90					462.282,90	
01		ADMINISTRAÇÃO AUTÁRQUICA	60.630,08					60.630,08	
0101		ASSEMBLEIA DE FREGUESIA	2.150,00					2.150,00	
	02	AQUISIÇÃO DE BENS E SERVIÇOS	2.150,00					2.150,00	
	0201	AQUISIÇÃO DE BENS	50,00					50,00	
	020105	ALIMENTAÇÃO	50,00					50,00	
	02010501	PRODUTOS ALIMENTARES	50,00					50,00	
	0201050101	PRODUTOS ALIMENTARES	50,00					50,00	
	0202	AQUISIÇÃO DE SERVIÇOS	2.100,00					2.100,00	
	020220	OUTROS TRABALHOS ESPECIALIZADOS	2.100,00					2.100,00	
	02022001	OUTROS TRABALHOS ESPECIALIZADOS	2.100,00					2.100,00	
0102		JUNTA DE FREGUESIA	58.480,08					58.480,08	
	02	AQUISIÇÃO DE BENS E SERVIÇOS	58.480,08					58.480,08	
	0201	AQUISIÇÃO DE BENS	7.985,53					7.985,53	
	020102	COMBUSTÍVEIS E LUBRIFICANTES	299,38					299,38	
	02010202	GASÓLEO	299,38					299,38	
	020104	LIMPEZA E HIGIENE - PRODUTOS	289,46					289,46	
	020105	ALIMENTAÇÃO	647,20					647,20	
	02010501	PRODUTOS ALIMENTARES	597,90					597,90	
	0201050101	PRODUTOS ALIMENTARES	597,90					597,90	
	02010502	ALIMENTAÇÃO - REFEIÇÕES CONFECCIONADAS	49,30					49,30	
	020108	MATERIAL DE ESCRITÓRIO	288,81					288,81	
	02010801	MATERIAL DE ESCRITÓRIO	288,81					288,81	
	020115	PRÊMIOS, CONDECORAÇÕES E OFERTAS	4.014,12					4.014,12	
	020119	ARTIGOS HONORÍFICOS E DE DECORAÇÃO	192,64					192,64	
	020121	OUTROS BENS	2.253,92					2.253,92	
	02012101	OUTROS BENS	2.253,92					2.253,92	
	0202	AQUISIÇÃO DE SERVIÇOS	50.494,55					50.494,55	
	020201	ENCARGOS DE INSTALAÇÕES	1.490,90					1.490,90	
	02020101	ENCARGOS DE INSTALAÇÕES - SEDE	1.490,90					1.490,90	
	020202	LIMPEZA E HIGIENE	1.180,35					1.180,35	
	020203	CONSERVAÇÃO DE BENS	5.017,81					5.017,81	
	02020301	CONSERVAÇÃO DE BENS - SEDE	5.017,81					5.017,81	
	020209	COMUNICAÇÕES	1.876,15					1.876,15	
	020210	TRANSPORTES	16,84					16,84	
	02021001	TRANSPORTES	16,84					16,84	
	020211	REPRESENTAÇÃO DOS SERVIÇOS	697,70					697,70	
	020212	SEGUROS	1.393,16					1.393,16	
	020214	ESTUDOS, PARECERES, PROJETOS E CONSULTADORIA	12.045,01					12.045,01	
	020217	PUBLICIDADE	1.008,25					1.008,25	
	020218	VIGILÂNCIA E SEGURANÇA	678,97					678,97	
	020219	ASSISTÊNCIA TÉCNICA	4.331,31					4.331,31	
	020220	OUTROS TRABALHOS ESPECIALIZADOS	20.663,42					20.663,42	
	02022001	OUTROS TRABALHOS ESPECIALIZADOS	20.663,42					20.663,42	
	020225	OUTROS SERVIÇOS	94,68					94,68	
	02022599	OUTROS SERVIÇOS	94,68					94,68	
02		SERVIÇOS DE SUPORTE	116.257,24					116.257,24	
	02	AQUISIÇÃO DE BENS E SERVIÇOS	116.257,24					116.257,24	
	0201	AQUISIÇÃO DE BENS	7.275,82					7.275,82	
	020102	COMBUSTÍVEIS E LUBRIFICANTES	332,00					332,00	
	02010202	GASÓLEO	332,00					332,00	
	020104	LIMPEZA E HIGIENE - PRODUTOS	880,51					880,51	
	020105	ALIMENTAÇÃO	2.779,75					2.779,75	
	02010501	PRODUTOS ALIMENTARES	2.719,75					2.719,75	
	0201050101	PRODUTOS ALIMENTARES	2.719,75					2.719,75	
	02010502	ALIMENTAÇÃO - REFEIÇÕES CONFECCIONADAS	60,00					60,00	

Período : 2025/01/01 C 2025/12/31 C Desagregar : S

Euros

Classificação	RECEBIMENTOS / PAGAMENTOS	FONTES DE FINANCIAMENTO (n)						2024
		R P	R G	U E	EMPR	F. ALHEIOS	TOTAL	
Rubrica Orgânica Económica								
020107	VESTUÁRIO E ARTIGOS PESSOAIS	431,51					431,51	
020108	MATERIAL DE ESCRITÓRIO	1.147,89					1.147,89	
02010801	MATERIAL DE ESCRITÓRIO	1.147,89					1.147,89	
020118	LIVROS E DOCUMENTAÇÃO TÉCNICA	19,60					19,60	
020121	OUTROS BENS	1.684,56					1.684,56	
02012101	OUTROS BENS	1.684,56					1.684,56	
0202	AQUISIÇÃO DE SERVIÇOS	108.981,42					108.981,42	
020201	ENCARGOS DE INSTALAÇÕES	13.525,73					13.525,73	
02020101	ENCARGOS DE INSTALAÇÕES - SEDE	8.472,53					8.472,53	
02020103	ENCARGOS DE INSTALAÇÕES - MERCADOS DE LEVANTE	5.053,20					5.053,20	
020202	LIMPEZA E HIGIENE	2.810,54					2.810,54	
020203	CONSERVAÇÃO DE BENS	1.881,64					1.881,64	
02020301	CONSERVAÇÃO DE BENS - SEDE	1.756,64					1.756,64	
02020303	CONSERVAÇÃO DE BENS - MERCADOS DE LEVANTE	125,00					125,00	
020204	LOCAÇÃO DE EDIFÍCIOS	929,88					929,88	
020209	COMUNICAÇÕES	5.458,83					5.458,83	
020210	TRANSPORTES	6,00					6,00	
02021001	TRANSPORTES	6,00					6,00	
020212	SEGUROS	372,06					372,06	
020214	ESTUDOS, PARECERES, PROJETOS E CONSULTADORIA	35.396,00					35.396,00	
020215	FORMAÇÃO	2.555,00					2.555,00	
020217	PUBLICIDADE	946,52					946,52	
020218	VIGILÂNCIA E SEGURANÇA	295,20					295,20	
020219	ASSISTÊNCIA TÉCNICA	10.518,23					10.518,23	
020220	OUTROS TRABALHOS ESPECIALIZADOS	7.035,85					7.035,85	
02022001	OUTROS TRABALHOS ESPECIALIZADOS	7.035,85					7.035,85	
020222	SERVIÇOS DE SAÚDE	122,45					122,45	
020225	OUTROS SERVIÇOS	27.127,49					27.127,49	
02022501	OUTROS - ANIMAÇÃO+DESPORTIVAS+CULTURAIS	549,00					549,00	
02022503	CONSIGNADAS (ELEIÇÕES)	20.570,00					20.570,00	
02022599	OUTROS SERVIÇOS	6.008,49					6.008,49	
03	INOVAÇÃO, EDUCAÇÃO, DESPORTO E JUVENTUDE	115.807,21					115.807,21	
02	AQUISIÇÃO DE BENS E SERVIÇOS	115.807,21					115.807,21	
0201	AQUISIÇÃO DE BENS	37.057,38					37.057,38	
020102	COMBUSTÍVEIS E LUBRIFICANTES	1.028,43					1.028,43	
02010202	GASÓLEO	968,96					968,96	
02010299	OUTROS	59,47					59,47	
020104	LIMPEZA E HIGIENE - PRODUTOS	372,13					372,13	
020105	ALIMENTAÇÃO	22.525,63					22.525,63	
02010501	PRODUTOS ALIMENTARES	3.804,47					3.804,47	
0201050101	PRODUTOS ALIMENTARES	3.804,47					3.804,47	
02010502	ALIMENTAÇÃO - REFEIÇÕES CONFECCIONADAS	18.721,16					18.721,16	
020108	MATERIAL DE ESCRITÓRIO	374,63					374,63	
02010801	MATERIAL DE ESCRITÓRIO	374,63					374,63	
020115	PRÉMIOS, CONDECORAÇÕES E OFERTAS	1.471,61					1.471,61	
020120	MATERIAL DE EDUCAÇÃO, CULTURA E RECREIO	10.848,05					10.848,05	
02012001	MATERIAL DE EDUCAÇÃO, CULTURA E RECREIO	10.848,05					10.848,05	
020121	OUTROS BENS	436,90					436,90	
02012101	OUTROS BENS	436,90					436,90	
0202	AQUISIÇÃO DE SERVIÇOS	78.749,83					78.749,83	
020201	ENCARGOS DE INSTALAÇÕES	1.156,32					1.156,32	
02020101	ENCARGOS DE INSTALAÇÕES - SEDE	1.156,32					1.156,32	
020202	LIMPEZA E HIGIENE	1.173,25					1.173,25	
020203	CONSERVAÇÃO DE BENS	6.183,36					6.183,36	
02020301	CONSERVAÇÃO DE BENS - SEDE	645,75					645,75	
02020304	CONSERVAÇÃO DE BENS - VIATURAS	5.537,61					5.537,61	
020208	LOCAÇÃO DE OUTROS BENS	899,00					899,00	
020209	COMUNICAÇÕES	1.439,36					1.439,36	
020210	TRANSPORTES	25.342,49					25.342,49	
02021001	TRANSPORTES	25.342,49					25.342,49	
020212	SEGUROS	5.311,25					5.311,25	

Período : 2025/01/01 C 2025/12/31 C Desagregar : S

Euros

Classificação		RECEBIMENTOS / PAGAMENTOS	FONTES DE FINANCIAMENTO (n)					2024	
			R P	R G	U E	EMPR	F. ALHEIOS		TOTAL
04	020215	FORMAÇÃO	462,00					462,00	
	020217	PUBLICIDADE	446,56					446,56	
	020219	ASSISTÊNCIA TÉCNICA	3.713,31					3.713,31	
	020220	OUTROS TRABALHOS ESPECIALIZADOS	13.453,06					13.453,06	
	02022001	OUTROS TRABALHOS ESPECIALIZADOS	13.453,06					13.453,06	
	020222	SERVIÇOS DE SAÚDE	933,33					933,33	
	020225	OUTROS SERVIÇOS	18.236,54					18.236,54	
	02022501	OUTROS - ANIMAÇÃO+DESPORTIVAS+CULTURAIS	17.078,25					17.078,25	
	02022599	OUTROS SERVIÇOS	1.158,29					1.158,29	
		COESÃO SOCIAL	169.588,37					169.588,37	
	02	AQUISIÇÃO DE BENS E SERVIÇOS	169.588,37					169.588,37	
	0201	AQUISIÇÃO DE BENS	66.313,84					66.313,84	
	020102	COMBUSTÍVEIS E LUBRIFICANTES	3.974,87					3.974,87	
	02010202	GASÓLEO	3.788,87					3.788,87	
	02010299	OUTROS	186,00					186,00	
	020104	LIMPEZA E HIGIENE - PRODUTOS	1.103,92					1.103,92	
	020105	ALIMENTAÇÃO	34.035,74					34.035,74	
	02010501	PRODUTOS ALIMENTARES	14.757,48					14.757,48	
	0201050101	PRODUTOS ALIMENTARES	14.757,48					14.757,48	
	02010502	ALIMENTAÇÃO - REFEIÇÕES CONFECCIONADAS	19.278,26					19.278,26	
	020106	ALIMENTAÇÃO - GÉNEROS PARA CONFECCIONAR	18.804,95					18.804,95	
	020108	MATERIAL DE ESCRITÓRIO	397,41					397,41	
	02010801	MATERIAL DE ESCRITÓRIO	397,41					397,41	
	020115	PRÉMIOS, CONDECORAÇÕES E OFERTAS	471,34					471,34	
	020119	ARTIGOS HONORÍFICOS E DE DECORAÇÃO	87,65					87,65	
	020120	MATERIAL DE EDUCAÇÃO, CULTURA E RECREIO	5.390,31					5.390,31	
	02012001	MATERIAL DE EDUCAÇÃO, CULTURA E RECREIO	5.355,31					5.355,31	
	02012004	MUSEU E BIBLIOTECA	35,00					35,00	
	020121	OUTROS BENS	2.047,65					2.047,65	
	02012101	OUTROS BENS	2.047,65					2.047,65	
	0202	AQUISIÇÃO DE SERVIÇOS	103.274,53					103.274,53	
	020201	ENCARGOS DE INSTALAÇÕES	34.812,60					34.812,60	
	02020101	ENCARGOS DE INSTALAÇÕES - SEDE	3.206,30					3.206,30	
	02020102	ENCARGOS DE INSTALAÇÕES - RAMALDE SOLIDÁRIO	6.962,95					6.962,95	
	02020104	ENCARGOS DE INSTALAÇÕES - UNIR	2.017,78					2.017,78	
	02020105	ENCARGOS DE INSTALAÇÕES CEDIDAS	22.625,57					22.625,57	
	020202	LIMPEZA E HIGIENE	1.579,59					1.579,59	
	020203	CONSERVAÇÃO DE BENS	1.685,10					1.685,10	
	02020301	CONSERVAÇÃO DE BENS - SEDE	1.685,10					1.685,10	
	020204	LOCAÇÃO DE EDIFÍCIOS	1.306,64					1.306,64	
	020208	LOCAÇÃO DE OUTROS BENS	700,00					700,00	
	020209	COMUNICAÇÕES	3.556,51					3.556,51	
	020210	TRANSPORTES	13.923,52					13.923,52	
	02021001	TRANSPORTES	13.923,52					13.923,52	
	020212	SEGUROS	3.679,33					3.679,33	
	020215	FORMAÇÃO	100,00					100,00	
	020217	PUBLICIDADE	117,68					117,68	
020218	VIGILÂNCIA E SEGURANÇA	560,88					560,88		
020219	ASSISTÊNCIA TÉCNICA	5.567,19					5.567,19		
020220	OUTROS TRABALHOS ESPECIALIZADOS	9.855,14					9.855,14		
02022001	OUTROS TRABALHOS ESPECIALIZADOS	9.855,14					9.855,14		
020222	SERVIÇOS DE SAÚDE	61,22					61,22		
020225	OUTROS SERVIÇOS	25.769,13					25.769,13		
02022501	OUTROS - ANIMAÇÃO+DESPORTIVAS+CULTURAIS	25.539,14					25.539,14		
02022599	OUTROS SERVIÇOS	229,99					229,99		
D3	Juros e outros encargos							0,48	
D4	Transferências e subsídios correntes	370.363,06					370.363,06	398.185,50	
D41	Transferências correntes	370.363,06					370.363,06	398.185,50	
D411	Administrações Públicas	6.876,00					6.876,00	14.786,00	
D4111	Administração Central - Estado Português								

Período : 2025/01/01 C 2025/12/31 C Desagregar : S

Euros

Classificação	RECEBIMENTOS / PAGAMENTOS	FONTES DE FINANCIAMENTO (n)						2024
		R P	R G	U E	EMPR	F. ALHEIOS	TOTAL	
D4112	Administração Central - Outras entidades							
D4113	Segurança Social							
D4114	Administração Regional							
D4115	Administração Local	6.876,00					6.876,00	14.786,00
03	INOVAÇÃO, EDUCAÇÃO, DESPORTO E JUVENTUDE	6.876,00					6.876,00	
04	TRANSFERÊNCIAS CORRENTES	6.876,00					6.876,00	
0405	ADMINISTRAÇÃO LOCAL	6.876,00					6.876,00	
040501	CONTINENTE	6.876,00					6.876,00	
04050108	OUTROS-ESCOLAS	6.876,00					6.876,00	
D412	Entidades do Setor Não Lucrativo	295.594,83					295.594,83	333.522,04
03	INOVAÇÃO, EDUCAÇÃO, DESPORTO E JUVENTUDE	22.361,05					22.361,05	
04	TRANSFERÊNCIAS CORRENTES	22.361,05					22.361,05	
0407	INSTITUIÇÕES SEM FINS LUCRATIVOS	22.361,05					22.361,05	
040701	INSTITUIÇÕES SEM FINS LUCRATIVOS	22.361,05					22.361,05	
04070101	INSTITUIÇÕES COM FINS SOCIAIS, CULTURAIS, DESPORTIVOS, RECREATIVOS OU EDUCACIONAIS	22.361,05					22.361,05	
04	COESÃO SOCIAL	273.233,78					273.233,78	
04	TRANSFERÊNCIAS CORRENTES	273.233,78					273.233,78	
0407	INSTITUIÇÕES SEM FINS LUCRATIVOS	273.233,78					273.233,78	
040701	INSTITUIÇÕES SEM FINS LUCRATIVOS	273.233,78					273.233,78	
04070101	INSTITUIÇÕES COM FINS SOCIAIS, CULTURAIS, DESPORTIVOS, RECREATIVOS OU EDUCACIONAIS	18.348,00					18.348,00	
04070102	ORÇAMENTO COLABORATIVO	136.757,31					136.757,31	
04070103	FUNDO ASSOCIATIVISMO	118.128,47					118.128,47	
D413	Famílias	67.892,23					67.892,23	49.877,46
04	COESÃO SOCIAL	67.892,23					67.892,23	
04	TRANSFERÊNCIAS CORRENTES	67.892,23					67.892,23	
0408	FAMÍLIAS	67.892,23					67.892,23	
040802	OUTRAS	67.892,23					67.892,23	
D414	Outras							
D42	Subsidios Correntes							
D5	Outras despesas correntes	15.976,22					15.976,22	11.818,04
01	ADMINISTRAÇÃO AUTÁRQUICA	6.456,92					6.456,92	
0102	JUNTA DE FREGUESIA	6.456,92					6.456,92	
06	OUTRAS DESPESAS CORRENTES	6.456,92					6.456,92	
0602	DIVERSAS	6.456,92					6.456,92	
060201	IMPOSTOS E TAXAS	1.013,12					1.013,12	
060203	OUTRAS	5.443,80					5.443,80	
06020305	OUTRAS	5.443,80					5.443,80	
02	SERVIÇOS DE SUPORTE	4.046,46					4.046,46	
06	OUTRAS DESPESAS CORRENTES	4.046,46					4.046,46	
0602	DIVERSAS	4.046,46					4.046,46	
060203	OUTRAS	4.046,46					4.046,46	
06020304	SERVIÇOS BANCÁRIOS	3.956,47					3.956,47	
06020305	OUTRAS	89,99					89,99	
03	INOVAÇÃO, EDUCAÇÃO, DESPORTO E JUVENTUDE	4.498,22					4.498,22	
06	OUTRAS DESPESAS CORRENTES	4.498,22					4.498,22	
0603	DIVERSAS - ESCOLAS	2.376,48					2.376,48	
060302	APOIO PELO PAGAMENTO A TERCEIROS	2.376,48					2.376,48	
0604	DIVERSAS - ASSOCIAÇÕES	2.121,74					2.121,74	
060402	APOIO PELO PAGAMENTO A TERCEIROS	2.121,74					2.121,74	
04	COESÃO SOCIAL	974,62					974,62	
06	OUTRAS DESPESAS CORRENTES	974,62					974,62	
0602	DIVERSAS	150,00					150,00	
060203	OUTRAS	150,00					150,00	
06020305	OUTRAS	150,00					150,00	
0604	DIVERSAS - ASSOCIAÇÕES	824,62					824,62	
060402	APOIO PELO PAGAMENTO A TERCEIROS	824,62					824,62	
D6	Despesa de capital	102.652,89					102.652,89	166.909,15
	Aquisição de bens de capital	102.652,89					102.652,89	166.909,15

Período : 2025/01/01 C 2025/12/31 C Desagregar : S

Euros

Classificação	RECEBIMENTOS / PAGAMENTOS	FONTES DE FINANCIAMENTO (n)						2024
		R P	R G	U E	EMPR	F. ALHEIOS	TOTAL	
01	ADMINISTRAÇÃO AUTÁRQUICA	45.091,14					45.091,14	
0102	JUNTA DE FREGUESIA	45.091,14					45.091,14	
07	AQUISIÇÃO DE BENS DE CAPITAL	45.091,14					45.091,14	
0701	INVESTIMENTOS	45.091,14					45.091,14	
070107	EQUIPAMENTO DE INFORMÁTICA	1.801,48					1.801,48	
070108	SOFTWARE INFORMÁTICO	5.897,31					5.897,31	
070109	EQUIPAMENTO ADMINISTRATIVO	254,20					254,20	
070110	EQUIPAMENTO BÁSICO	2.987,38					2.987,38	
070115	OUTROS INVESTIMENTOS	34.150,77					34.150,77	
07011501	OUTROS	34.150,77					34.150,77	
02	SERVIÇOS DE SUPORTE	30.267,17					30.267,17	
07	AQUISIÇÃO DE BENS DE CAPITAL	30.267,17					30.267,17	
0701	INVESTIMENTOS	30.267,17					30.267,17	
070107	EQUIPAMENTO DE INFORMÁTICA	1.826,16					1.826,16	
070108	SOFTWARE INFORMÁTICO	14.890,45					14.890,45	
070109	EQUIPAMENTO ADMINISTRATIVO	1.888,91					1.888,91	
070110	EQUIPAMENTO BÁSICO	798,00					798,00	
070115	OUTROS INVESTIMENTOS	10.863,65					10.863,65	
07011501	OUTROS	10.863,65					10.863,65	
03	INOVAÇÃO, EDUCAÇÃO, DESPORTO E JUVENTUDE	8.664,56					8.664,56	
07	AQUISIÇÃO DE BENS DE CAPITAL	8.664,56					8.664,56	
0701	INVESTIMENTOS	8.664,56					8.664,56	
070107	EQUIPAMENTO DE INFORMÁTICA	516,55					516,55	
070108	SOFTWARE INFORMÁTICO	4.527,47					4.527,47	
070109	EQUIPAMENTO ADMINISTRATIVO	228,72					228,72	
070115	OUTROS INVESTIMENTOS	3.391,82					3.391,82	
07011501	OUTROS	3.391,82					3.391,82	
04	COESÃO SOCIAL	18.630,02					18.630,02	
07	AQUISIÇÃO DE BENS DE CAPITAL	18.630,02					18.630,02	
0701	INVESTIMENTOS	18.630,02					18.630,02	
070107	EQUIPAMENTO DE INFORMÁTICA	774,31					774,31	
070108	SOFTWARE INFORMÁTICO	6.680,03					6.680,03	
070109	EQUIPAMENTO ADMINISTRATIVO	1.790,00					1.790,00	
070110	EQUIPAMENTO BÁSICO	1.881,58					1.881,58	
070115	OUTROS INVESTIMENTOS	7.504,10					7.504,10	
07011501	OUTROS	7.504,10					7.504,10	
D7	Transferências e subsídios de capital							
D71	Transferências de capital							
D711	Administrações Públicas							
D7111	Administração Central - Estado							
D7112	Português							
D7112	Administração Central - Outras entidades							
D7113	Segurança Social							
D7114	Administração Regional							
D7115	Administração Local							
D712	Entidades do Setor não Lucrativo							
D713	Famílias							
D714	Outras							
D72	Subsídios de capital							
D8	Outras despesas de capital							
	Despesa efetiva [5]	2.224.284,03					2.224.284,03	2.208.183,89
	Despesa não efetiva [6]							
D9	Despesa com ativos financeiros							
D10	Despesa com passivos financeiros							
	Soma [7] = [5] + [6]	2.224.284,03					2.224.284,03	2.208.183,89
	Operações de tesouraria [C]					6.459,00	6.459,00	5.643,00
	Saldo para a gerência seguinte	803.835,63		13.567,14		1.182,37	818.585,14	515.988,67
	Operações orçamentais [8] = [4] - [7]	803.835,63		13.567,14			817.402,77	515.024,69
	Operações de tesouraria [D] = [A] + [B] - [C]					1.182,37	1.182,37	963,98

DEMONSTRAÇÃO DO DESEMPENHO ORÇAMENTAL
JUNTA DE FREGUESIA DE RAMALDE

Pág. : 10
Ano : 2025

Período : 2025/01/01 C 2025/12/31 C Desagregar : S

Euros

Classificação	RECEBIMENTOS / PAGAMENTOS	FONTES DE FINANCIAMENTO (n)						2024
		R P	R G	U E	EMPR	F. ALHEIOS	TOTAL	
Rubrica Orgânica Económica								
	Saldo global [2] - [5]	291.908,94		10.469,14			302.378,08	37.714,66
	Despesa primária	2.224.284,03					2.224.284,03	2.208.183,41
	Saldo corrente	357.558,92					357.558,92	193.235,61
	Saldo de capital	-67.098,31		10.469,14			-56.629,17	-161.509,15
	Saldo primário	291.908,94		10.469,14			302.378,08	37.715,14
	Receita total [1] + [2] + [3]	3.028.119,66		13.567,14			3.041.686,80	2.723.208,58
	Despesa total [5] + [6]	2.224.284,03					2.224.284,03	2.208.183,89

DEMONSTRAÇÃO DE EXECUÇÃO ORÇAMENTAL DA RECEITA
 JUNTA DE FREGUESIA DE RAMALDE

Pág. : 1
 Ano : 2025

Período : 2025/01/01 C 2025/12/31 C Desagregar : S Considerar o saldo da gerência anterior nas receitas liquidadas e cobradas : S

Euros

Classificação		Previsões corrigidas (1)	Receitas por cobrar de períodos anteriores (2)	Receitas liquidadas (3)	Liquidações anuladas (4)	Receitas cobradas brutas (5)	Reembolsos e Restituições		Receitas Cobradas Líquidas			Receita por cobrar no final do período (11)	Grau Exec. Orçamental	
Rubrica Económica	Designação						Emitidos (6)	Pagos (7)	Períodos anteriores (8)	Período corrente (9)	Total (10) = (5)-(7)		Pers. Ant. (12)=(8) /(11)x100	Per. Corr. (13)=(9) /(11)x100
R1	Receita corrente	2.476.480,31	19.322,16	2.646.025,83	163.637,08	2.509.500,77	30.351,21	30.310,71	9.826,87	2.469.363,19	2.479.190,06	22.520,85	0.40	99.71
	Receita fiscal	64.020,00		69.367,40		69.367,40				69.367,40	69.367,40			108.35
R11	Impostos diretos	64.000,00		69.367,40		69.367,40				69.367,40	69.367,40			108.39
01	IMPOSTOS DIRECTOS	64.000,00		69.367,40		69.367,40				69.367,40	69.367,40			108.39
0102	OUTROS	64.000,00		69.367,40		69.367,40				69.367,40	69.367,40			108.39
010202	IMPOSTO MUNICIPAL SOBRE IMÓVEIS	64.000,00		69.367,40		69.367,40				69.367,40	69.367,40			108.39
R12	Impostos indiretos	20,00												
02	IMPOSTOS INDIRECTOS	20,00												
0202	OUTROS	20,00												
020206	IMPOSTOS ESPECÍFICOS DAS AUTARQUIAS LOCAIS	20,00												
02020604	CANÍDEOS	10,00												
02020699	OUTROS	10,00												
R2	Contribuições para sistemas de proteção social e subsistemas de saúde													
R3	Taxas, multas e outras penalidades	108.704,50	13.451,75	177.301,47	46.245,17	158.111,50	30.094,71	30.054,21	9.778,87	118.278,42	128.057,29	16.450,76	9.00	108.81
04	TAXAS, MULTAS E OUTRAS PENALIDADES	108.704,50	13.451,75	177.301,47	46.245,17	158.111,50	30.094,71	30.054,21	9.778,87	118.278,42	128.057,29	16.450,76	9.00	108.81
0401	TAXAS	107.924,50	12.902,75	171.264,98	46.242,17	152.075,01	30.091,71	30.051,21	9.778,87	112.244,93	122.023,80	15.901,76	9.06	104.00
040123	TAXAS ESPECÍFICAS DAS AUTARQUIAS LOCAIS	107.924,50	12.902,75	171.264,98	46.242,17	152.075,01	30.091,71	30.051,21	9.778,87	112.244,93	122.023,80	15.901,76	9.06	104.00
04012301	MERCADOS E FEIRAS	7.000,00	985,00	6.845,00	280,00	5.410,00			265,00	5.145,00	5.410,00	2.140,00	3.79	73.50
04012304	CANÍDEOS	8.500,00	70,00	7.645,50	10,00	7.635,50				7.635,50	7.635,50	70,00		89.83
04012307	SECRETARIA	8.000,00	21,00	5.671,01	47,50	5.616,01				5.616,01	5.616,01	28,50		70.20
04012308	CEMITÉRIO	22.000,00	120,00	23.745,80	1.270,10	23.253,03	657,33	657,33	120,00	22.475,70	22.595,70		0.55	102.16
04012310	PROLONGAMENTO ESCOLAR	45.374,50	8.296,75	103.361,99	41.029,19	89.431,67	29.276,88	29.254,38	7.067,87	53.109,42	60.177,29	10.452,26	15.58	117.05
04012312	UNIVERSIDADE INTERGERACIONAL DE RAMALDE	16.000,00	3.410,00	23.567,88	3.605,38	20.301,00	157,50	139,50	2.326,00	17.835,50	20.161,50	3.211,00	14.54	111.47
04012313	LICENCIAMENTO DE ATIVIDADES	1.000,00		427,80		427,80				427,80	427,80			42.78
04012399	OUTROS	50,00												
0402	MULTAS E OUTRAS PENALIDADES	780,00	549,00	6.036,49	3,00	6.036,49	3,00	3,00		6.033,49	6.033,49	549,00		773.52
040201	JUROS DE MORA	100,00												
040204	COIMAS E PENALIDADES POR CONTRA-ORDENAÇÕES	80,00	150,00									150,00		
040299	MULTAS E PENALIDADES DIVERSAS	600,00	399,00	6.036,49	3,00	6.036,49	3,00	3,00		6.033,49	6.033,49	399,00		1005.58
R4	Rendimentos de propriedade	7.331,61		9.815,00		9.815,00				9.815,00	9.815,00			133.87
05	RENDIMENTOS DE PROPRIEDADE	7.331,61		9.815,00		9.815,00				9.815,00	9.815,00			133.87
0502	JUROS - SOCIEDADES FINANCEIRAS	7.331,61		9.815,00		9.815,00				9.815,00	9.815,00			133.87
050201	BANCOS E OUTRAS INSTITUIÇÕES FINANCEIRAS	7.331,61		9.815,00		9.815,00				9.815,00	9.815,00			133.87
R5	Transferências e subsídios correntes	2.209.474,20		2.306.750,99	115.095,42	2.191.655,57				2.191.655,57	2.191.655,57			99.19
R51	Transferências correntes	2.209.474,20		2.306.750,99	115.095,42	2.191.655,57				2.191.655,57	2.191.655,57			99.19
R511	Administrações Públicas	2.197.244,20		2.294.541,25	115.095,42	2.179.445,83				2.179.445,83	2.179.445,83			99.19
R5111	Administração Central - Estado	537.450,00		537.240,64		537.240,64				537.240,64	537.240,64			99.96
06	Português TRANSFERÊNCIAS CORRENTES	537.450,00		537.240,64		537.240,64				537.240,64	537.240,64			99.96
0603	ADMINISTRAÇÃO CENTRAL	537.450,00		537.240,64		537.240,64				537.240,64	537.240,64			99.96
060301	ESTADO	537.445,00		537.240,64		537.240,64				537.240,64	537.240,64			99.96
06030104	FUNDO DE FINANCIAMENTO DAS FREGUESIAS	444.655,00		444.655,00		444.655,00				444.655,00	444.655,00			100.00
06030105	Artigo 38.º, n.º 8 da Lei 73/2013	50.695,00		50.447,00		50.447,00				50.447,00	50.447,00			99.51
06030106	TRANSFERÊNCIA DE COMPETÊNCIAS - LEI 50/2018	5,00												
06030107	DIREÇÃO GERAL DAS AUTARQUIAS LOCAIS (EST. REMUNERATORIO)	42.000,00		42.138,64		42.138,64				42.138,64	42.138,64			100.33
06030199	OUTRAS	90,00												
0603019999	OUTRAS	90,00												
060306	ESTADO-PARTICIPACAO COMUNITARIA EM PROJETOS CO-FINANCIADOS	5,00												
Total :		717.506,11	13.451,75	793.724,51	46.245,17	774.534,54	30.094,71	30.054,21	9.778,87	734.701,46	744.480,33	16.450,76	1.36	102.40

Período : 2025/01/01 C 2025/12/31 C Desagregar : S Considerar o saldo da gerência anterior nas receitas liquidadas e cobradas : S

Euros

Classificação		Previsões corrigidas (1)	Receitas por cobrar de períodos anteriores (2)	Receitas liquidadas (3)	Liquidações anuladas (4)	Receitas cobradas brutas (5)	Reembolsos e Restituições		Receitas Cobradas Líquidas			Receita por cobrar no final do período (11)	Grau Exec. Orçamental		
Rubrica	Económica						Designação	Emitidos (6)	Pagos (7)	Períodos anteriores (8)	Período corrente (9)		Total (10) = (5)-(7)	Pers. Ant. (12)=(8) /(1)x100	Per. Corr. (13)=(9) /(1)x100
R5112		Administração Central - Outras entidades	12.500,00		11.314,77	11.314,77					11.314,77	11.314,77			90.52
06		TRANSFERÊNCIAS CORRENTES	12.500,00		11.314,77	11.314,77					11.314,77	11.314,77			90.52
0603		ADMINISTRAÇÃO CENTRAL	12.500,00		11.314,77	11.314,77					11.314,77	11.314,77			90.52
060309		SERVIÇOS E FUNDOS AUTÓNOMOS-SUBSISTEMA DE PROTEÇÃO FAMILIAS E POLÍTICAS ATIVAS DE EMPREGO E FORMAÇÃO PROFISSIONAL	12.500,00		11.314,77	11.314,77					11.314,77	11.314,77			90.52
R5113		Segurança Social													
R5114		Administração Regional													
R5115		Administração Local	1.647.294,20		1.745.985,84	1.630.890,42					1.630.890,42	1.630.890,42			99.00
06		TRANSFERÊNCIAS CORRENTES	1.647.294,20		1.745.985,84	1.630.890,42					1.630.890,42	1.630.890,42			99.00
0605		ADMINISTRAÇÃO LOCAL	1.647.294,20		1.745.985,84	1.630.890,42					1.630.890,42	1.630.890,42			99.00
060501		CONTINENTE	1.647.294,20		1.745.985,84	1.630.890,42					1.630.890,42	1.630.890,42			99.00
06050101		CÂMARA MUNICIPAL DO PORTO	1.646.794,20		1.743.098,84	1.628.003,42					1.628.003,42	1.628.003,42			98.86
0605010101		CIADC - ATIVIDADES	672.330,50		787.415,42	672.320,00					672.320,00	672.320,00			100.00
0605010102		EDC, CONTRATOS-PROGRAMA E ACORDOS DE EXECUÇÃO	8.500,00		12.457,29	12.457,29					12.457,29	12.457,29			146.56
0605010103		CONSIGNADAS	290.200,00		290.509,43	290.509,43					290.509,43	290.509,43			100.11
060501010301		ELEIÇÕES	20.200,00		20.509,43	20.509,43					20.509,43	20.509,43			101.53
060501010302		ORÇAMENTO COLABORATIVO	150.000,00		150.000,00	150.000,00					150.000,00	150.000,00			100.00
060501010303		FUNDO ASSOCIATIVISMO	120.000,00		120.000,00	120.000,00					120.000,00	120.000,00			100.00
0605010104		OUTRAS	11.000,00		10.000,00	10.000,00					10.000,00	10.000,00			90.91
0605010105		CONTRATO CMP-REC/CAF	360.315,00		338.263,00	338.263,00					338.263,00	338.263,00			93.88
0605010106		ATIVIDADES CULTURAIS	5.000,00		5.000,00	5.000,00					5.000,00	5.000,00			100.00
0605010107		POLIDESPORTIVOS EXTERIOR	299.448,70		299.453,70	299.453,70					299.453,70	299.453,70			100.00
06050199		OUTRAS	500,00		2.887,00	2.887,00					2.887,00	2.887,00			577.40
R512		Exterior - U E													
R513		Outras	12.230,00		12.209,74	12.209,74					12.209,74	12.209,74			99.83
06		TRANSFERÊNCIAS CORRENTES	12.230,00		12.209,74	12.209,74					12.209,74	12.209,74			99.83
0601		SOCIEDADES E QUASE-SOCIEDADES NÃO FINANCEIRAS	10,00												
060101		PÚBLICAS	5,00												
060102		PRIVADAS	5,00												
0602		SOCIEDADES FINANCEIRAS	12.220,00		12.209,74	12.209,74					12.209,74	12.209,74			99.92
060202		COMPANHIAS DE SEGUROS E FUNDOS DE PENSÕES	12.220,00		12.209,74	12.209,74					12.209,74	12.209,74			99.92
R52		Subsídios correntes													
R6		Venda de bens e serviços	56.850,00	2.879,13	62.843,40	660,50	62.326,40	256,50	256,50		62.069,90	62.069,90	2.992,13		109.18
07		VENDA DE BENS E SERVIÇOS CORRENTES	56.850,00	2.879,13	62.843,40	660,50	62.326,40	256,50	256,50		62.069,90	62.069,90	2.992,13		109.18
0701		VENDA DE BENS	4.600,00	14,13	1.378,00	8,00	1.367,00				1.367,00	1.367,00	17,13		29.72
070103		PUBLICAÇÕES E IMPRESSOS	2.000,00	6,00	1.378,00	8,00	1.367,00				1.367,00	1.367,00	9,00		68.35
070108		MERCADORIAS	2.500,00												
070112		CEMITÉRIO (ESPÓLIO)	50,00												
070199		OUTROS	50,00	8,13									8,13		
0702		SERVIÇOS	36.250,00	15,00	44.078,45	592,50	43.692,45	256,50	256,50		43.435,95	43.435,95	65,00		119.82
070201		ALUGUER DE ESPAÇOS E EQUIPAMENTOS	50,00		1.749,00		1.749,00				1.749,00	1.749,00			3498.00
070208		SERVIÇOS SOCIAIS, RECREATIVOS, CULTURAIS E DESPORTIVOS	35.050,00	15,00	39.947,50	592,50	39.561,50	256,50	256,50		39.305,00	39.305,00	65,00		112.14
07020801		SERVIÇOS SOCIAIS, RECREATIVOS E CULTURAIS	35.000,00	15,00	39.947,50	592,50	39.561,50	256,50	256,50		39.305,00	39.305,00	65,00		112.30
07020805		SERVIÇOS CULTURAIS - UNIR	50,00												
070209		SERVIÇOS ESPECÍFICOS DAS AUTARQUIAS	550,00		1.492,95		1.492,95				1.492,95	1.492,95			271.45
07020905		CEMITÉRIO	50,00												
07020999		OUTROS	500,00		1.492,95		1.492,95				1.492,95	1.492,95			298.59
070210		CERTIFICAÇÃO DE FOTOCOPIAS	600,00		889,00		889,00				889,00	889,00			148.17
0703		RENDAS	16.000,00	2.850,00	17.386,95	60,00	17.266,95				17.266,95	17.266,95	2.910,00		107.92
		Total :	2.430.380,31	13.480,88	2.608.691,31	161.941,09	2.474.008,92	30.351,21	30.310,71	9.778,87	2.433.919,34	2.443.698,21	16.532,89	0.40	100.15

DEMONSTRAÇÃO DE EXECUÇÃO ORÇAMENTAL DA RECEITA
 JUNTA DE FREGUESIA DE RAMALDE

Pág. : 3
 Ano : 2025

Período : 2025/01/01 C 2025/12/31 C Desagregar : S Considerar o saldo da gerência anterior nas receitas liquidadas e cobradas : S

Euros

Classificação		Previsões corrigidas	Receitas por cobrar de períodos anteriores	Receitas liquidadas	Liquidações anuladas	Receitas cobradas brutas	Reembolsos e Restituições		Receitas Cobradas Líquidas			Receita por cobrar no final do período	Grau Exec. Orçamental	
Rubrica Económica	Designação						Emitidos	Pagos	Períodos anteriores	Período corrente	Total		Pers. Ant. (12)=(8)/(1)x100	Per. Corr. (13)=(9)/(1)x100
		(1)	(2)	(3)	(4)	(5)	(6)	(7)	(8)	(9)	(10) = (5)-(7)	(11)		
	070302	16.000,00	2.850,00	17.386,95	60,00	17.266,95				17.266,95	17.266,95	2.910,00		107,92
	07030201	6.000,00		6.000,00		6.000,00				6.000,00	6.000,00			100,00
	07030299	10.000,00	2.850,00	11.386,95	60,00	11.266,95				11.266,95	11.266,95	2.910,00		112,67
R7		30.100,00	2.991,28	19.947,57	1.635,99	18.224,90			48,00	18.176,90	18.224,90	3.077,96	0,16	60,39
	08	30.100,00	2.991,28	19.947,57	1.635,99	18.224,90			48,00	18.176,90	18.224,90	3.077,96	0,16	60,39
	0801	30.100,00	2.991,28	19.947,57	1.635,99	18.224,90			48,00	18.176,90	18.224,90	3.077,96	0,16	60,39
	080199	30.100,00	2.991,28	19.947,57	1.635,99	18.224,90			48,00	18.176,90	18.224,90	3.077,96	0,16	60,39
	08019906	12.500,00		11.689,61		11.689,61				11.689,61	11.689,61			93,52
	08019908	1.600,00	277,64	1.269,72	114,36	1.068,68			48,00	1.020,68	1.068,68	364,32	3,00	63,79
	08019999	16.000,00	2.713,64	6.988,24	1.521,63	5.466,61				5.466,61	5.466,61	2.713,64		34,17
		82.250,00		46.023,72		46.023,72				46.023,72	46.023,72			55,96
R8		51.005,00		35.554,58		35.554,58				35.554,58	35.554,58			69,71
	09	51.005,00		35.554,58		35.554,58				35.554,58	35.554,58			69,71
	0901	9.005,00		30.667,22		30.667,22				30.667,22	30.667,22			340,56
	090106	5,00												
		5,00												
	09010601	5,00												
	090110	9.000,00		30.667,22		30.667,22				30.667,22	30.667,22			340,75
	09011001	6.000,00		15.667,22		15.667,22				15.667,22	15.667,22			261,12
	09011002	3.000,00		15.000,00		15.000,00				15.000,00	15.000,00			500,00
	0904	42.000,00		4.887,36		4.887,36				4.887,36	4.887,36			11,64
	090410	42.000,00		4.887,36		4.887,36				4.887,36	4.887,36			11,64
	09041003	42.000,00		4.887,36		4.887,36				4.887,36	4.887,36			11,64
R9		31.240,00		10.469,14		10.469,14				10.469,14	10.469,14			33,51
R91		31.240,00		10.469,14		10.469,14				10.469,14	10.469,14			33,51
R911														
R9111														
R9112														
R9113														
R9114														
R9115														
R912		31.240,00		10.469,14		10.469,14				10.469,14	10.469,14			33,51
	10	31.240,00		10.469,14		10.469,14				10.469,14	10.469,14			33,51
	1009	31.240,00		10.469,14		10.469,14				10.469,14	10.469,14			33,51
	100901	31.240,00		10.469,14		10.469,14				10.469,14	10.469,14			33,51
R913														
R92														
R10		5,00												
	13	5,00												
	1301	5,00												
	130199	5,00												
R11		395,00		1.448,33		1.448,33				1.448,33	1.448,33			366,67
	15	395,00		1.448,33		1.448,33				1.448,33	1.448,33			366,67
	1501	395,00		1.448,33		1.448,33				1.448,33	1.448,33			366,67
	150101	395,00		1.448,33		1.448,33				1.448,33	1.448,33			366,67
R12														
R13														
R14		515.024,69		515.024,69		515.024,69				515.024,69	515.024,69			100,00
	16	515.024,69		515.024,69		515.024,69				515.024,69	515.024,69			100,00
	1601	515.024,69		515.024,69		515.024,69				515.024,69	515.024,69			100,00
	160101	515.024,69		515.024,69		515.024,69				515.024,69	515.024,69			100,00
	Total :	3.074.150,00	19.322,16	3.208.522,57	163.637,08	3.071.997,51	30.351,21	30.310,71	9.826,87	3.031.859,93	3.041.686,80	22.520,85	0,32	98,62

Período : 2025/01/01 C 2025/12/31 C Desagregar : S

Euros

Classificação		Despesas por pagar de períodos anteriores	Dotações corrigidas	Cativos / descativos	Compromissos	Obrigações	Despesas pagas líquidas de reposições			Compromissos a transitar	Obrigações por pagar	Grau Exec. Orçamental	
Rubrica Orgânica Económica	Designação						Períodos anteriores	Período corrente	Total			Per. Ant. (11)=(6)/(2)x100	Per. Corr. (12)=(7)/(2)x100
		(1)	(2)	(3)	(4)	(5)	(6)	(7)	(8) =(6)+(7)	(9)=(4)-(5)	(10)=(5)-(8)		
D1	Despesa corrente	16.921,83	2.555.000,00		2.297.351,87	2.138.141,15	16.910,26	2.104.720,88	2.121.631,14	159.210,72	16.510,01	0.66	82.38
D11	Despesas com o pessoal	15.302,73	1.336.960,40		1.288.286,22	1.288.286,22	15.291,16	1.257.717,80	1.273.008,96		15.277,26	1.14	94.07
	Remunerações Certas e Permanentes	14.990,78	1.032.695,90		1.005.213,80	1.005.213,80	14.979,21	975.220,58	990.199,79		15.014,01	1.45	94.43
01	ADMINISTRAÇÃO AUTÁRQUICA	1.337,33	97.474,50		93.860,23	93.860,23	1.337,33	91.050,98	92.388,31		1.471,92	1.37	93.41
0102	JUNTA DE FREGUESIA	1.337,33	97.474,50		93.860,23	93.860,23	1.337,33	91.050,98	92.388,31		1.471,92	1.37	93.41
01	DESPESAS COM O PESSOAL	1.337,33	97.474,50		93.860,23	93.860,23	1.337,33	91.050,98	92.388,31		1.471,92	1.37	93.41
0101	REMUNERAÇÕES CERTAS E PERMANENTES	1.337,33	97.474,50		93.860,23	93.860,23	1.337,33	91.050,98	92.388,31		1.471,92	1.37	93.41
010101	TITULARES DE ÓRGÃOS DE SOBERANIA E MEMBROS DE ÓRGÃ	1.337,33	73.240,30		70.453,75	70.453,75	1.337,33	67.955,93	69.293,26		1.160,49	1.83	92.78
010111	REPRESENTAÇÃO		22.782,20		22.044,48	22.044,48		21.733,05	21.733,05		311,43		95.39
010113	SUBSÍDIO DE REFEIÇÃO		1.452,00		1.362,00	1.362,00		1.362,00	1.362,00				93.80
01011302	PESSOAL EM QUALQUER OUTRA SITUAÇÃO		1.452,00		1.362,00	1.362,00		1.362,00	1.362,00				93.80
02	SERVIÇOS DE SUPORTE	4.951,21	312.229,00		300.407,63	300.407,63	4.951,21	291.647,08	296.598,29		3.809,34	1.59	93.41
01	DESPESAS COM O PESSOAL	4.951,21	312.229,00		300.407,63	300.407,63	4.951,21	291.647,08	296.598,29		3.809,34	1.59	93.41
0101	REMUNERAÇÕES CERTAS E PERMANENTES	4.951,21	312.229,00		300.407,63	300.407,63	4.951,21	291.647,08	296.598,29		3.809,34	1.59	93.41
010103	PESSOAL DOS QUADROS - REGIME DA FUNÇÃO PÚBLICA	4.479,39	207.254,00		201.781,36	201.781,36	4.479,39	194.027,47	198.506,86		3.274,50	2.16	93.62
01010301	PESSOAL EM FUNÇÕES	4.479,39	207.254,00		201.781,36	201.781,36	4.479,39	194.027,47	198.506,86		3.274,50	2.16	93.62
010106	PESSOAL CONTRATADO A TERMO	441,94	35.071,70		35.063,62	35.063,62	441,94	34.159,34	34.601,28		462,34	1.26	97.40
01010601	PESSOAL EM FUNÇÕES	441,94	35.071,70		35.063,62	35.063,62	441,94	34.159,34	34.601,28		462,34	1.26	97.40
010109	PESSOAL EM QUALQUER OUTRA SITUAÇÃO		1.440,00		780,27	780,27		780,27	780,27				54.19
010111	REPRESENTAÇÃO		2.567,00		2.564,04	2.564,04		2.491,54	2.491,54		72,50		97.06
010113	SUBSÍDIO DE REFEIÇÃO		24.948,00		21.222,00	21.222,00		21.222,00	21.222,00				85.06
01011301	PESSOAL DO QUADRO		20.460,00		17.736,00	17.736,00		17.736,00	17.736,00				86.69
01011302	PESSOAL EM QUALQUER OUTRA SITUAÇÃO		4.488,00		3.486,00	3.486,00		3.486,00	3.486,00				77.67
010114	SUBSÍDIOS DE FÉRIAS E NATAL	29,88	40.948,30		38.996,34	38.996,34	29,88	38.966,46	38.996,34			0.07	95.16
01011401	PESSOAL DOS QUADROS		35.148,00		33.196,18	33.196,18		33.196,18	33.196,18				94.45
01011402	PESSOAL EM QUALQUER OUTRA SITUAÇÃO	29,88	5.800,30		5.800,16	5.800,16	29,88	5.770,28	5.800,16			0.52	99.48
03	INOVAÇÃO, EDUCAÇÃO, DESPORTO E JUVENTUDE	6.097,46	442.466,10		432.829,57	432.829,57	6.085,89	419.734,17	425.820,06		7.009,51	1.38	94.86
01	DESPESAS COM O PESSOAL	6.097,46	442.466,10		432.829,57	432.829,57	6.085,89	419.734,17	425.820,06		7.009,51	1.38	94.86
0101	REMUNERAÇÕES CERTAS E PERMANENTES	6.097,46	442.466,10		432.829,57	432.829,57	6.085,89	419.734,17	425.820,06		7.009,51	1.38	94.86
010103	PESSOAL DOS QUADROS - REGIME DA FUNÇÃO PÚBLICA	1.952,26	90.710,90		90.217,73	90.217,73	1.952,26	86.226,10	88.178,36		2.039,37	2.15	95.06
01010301	PESSOAL EM FUNÇÕES	1.952,26	90.710,90		90.217,73	90.217,73	1.952,26	86.226,10	88.178,36		2.039,37	2.15	95.06
010106	PESSOAL CONTRATADO A TERMO	4.145,20	259.451,85		257.867,97	257.867,97	4.133,63	248.835,70	252.969,33		4.898,64	1.59	95.91
01010601	PESSOAL EM FUNÇÕES	4.145,20	259.451,85		257.867,97	257.867,97	4.133,63	248.835,70	252.969,33		4.898,64	1.59	95.91
010109	PESSOAL EM QUALQUER OUTRA SITUAÇÃO		1.440,00		484,68	484,68		484,68	484,68				33.66
010111	REPRESENTAÇÃO		2.567,00		2.564,04	2.564,04		2.492,54	2.492,54		71,50		97.10
010113	SUBSÍDIO DE REFEIÇÃO		29.917,60		25.887,58	25.887,58		25.887,58	25.887,58				86.53
01011301	PESSOAL DO QUADRO		7.260,00		6.468,00	6.468,00		6.468,00	6.468,00				89.09
01011302	PESSOAL EM QUALQUER OUTRA SITUAÇÃO		22.657,60		19.419,58	19.419,58		19.419,58	19.419,58				85.71
010114	SUBSÍDIOS DE FÉRIAS E NATAL		58.378,75		55.807,57	55.807,57		55.807,57	55.807,57				95.60
01011401	PESSOAL DOS QUADROS		15.118,50		15.114,50	15.114,50		15.114,50	15.114,50				99.97
01011402	PESSOAL EM QUALQUER OUTRA SITUAÇÃO		43.260,25		40.693,07	40.693,07		40.693,07	40.693,07				94.07
04	COESÃO SOCIAL	2.604,78	180.526,30		178.116,37	178.116,37	2.604,78	172.788,35	175.393,13		2.723,24	1.44	95.71
01	DESPESAS COM O PESSOAL	2.604,78	180.526,30		178.116,37	178.116,37	2.604,78	172.788,35	175.393,13		2.723,24	1.44	95.71
0101	REMUNERAÇÕES CERTAS E PERMANENTES	2.604,78	180.526,30		178.116,37	178.116,37	2.604,78	172.788,35	175.393,13		2.723,24	1.44	95.71
010103	PESSOAL DOS QUADROS - REGIME DA FUNÇÃO PÚBLICA	2.604,78	141.184,60		140.466,42	140.466,42	2.604,78	135.207,90	137.812,68		2.653,74	1.84	95.77
01010301	PESSOAL EM FUNÇÕES	2.604,78	141.184,60		140.466,42	140.466,42	2.604,78	135.207,90	137.812,68		2.653,74	1.84	95.77
010111	REPRESENTAÇÃO		2.567,00		2.521,31	2.521,31		2.451,81	2.451,81		69,50		95.51
010113	SUBSÍDIO DE REFEIÇÃO		13.068,00		11.424,00	11.424,00		11.424,00	11.424,00				87.42
01011301	PESSOAL DO QUADRO		13.068,00		11.424,00	11.424,00		11.424,00	11.424,00				87.42
010114	SUBSÍDIOS DE FÉRIAS E NATAL		23.706,70		23.704,64	23.704,64		23.704,64	23.704,64				99.99
01011401	PESSOAL DOS QUADROS		23.706,70		23.704,64	23.704,64		23.704,64	23.704,64				99.99
D12	Abonos Variáveis ou Eventuais	311,95	65.915,15		53.347,26	53.347,26	311,95	52.772,06	53.084,01		263,25	0.47	80.06
	Total :	14.990,78	1.032.695,90		1.005.213,80	1.005.213,80	14.979,21	975.220,58	990.199,79		15.014,01	1.45	94.43

Período : 2025/01/01 C 2025/12/31 C Desagregar : S

Euros

Classificação		Despesas por pagar de períodos anteriores	Dotações corrigidas	Cativos / descativos	Compromissos	Obrigações	Despesas pagas líquidas de reposições			Compromissos a transitar	Obrigações por pagar	Grau Exec. Orçamental	
Rubrica Orgânica Económica	Designação						Períodos anteriores	Período corrente	Total			Pers. Ant. (11)=(6)/(2)x100	Per. Corr. (12)=(7)/(2)x100
		(1)	(2)	(3)	(4)	(5)	(6)	(7)	(8) =(6)+(7)	(9)=(4)-(5)	(10)=(5)-(8)		
01	ADMINISTRAÇÃO AUTÁRQUICA		3.500,00		2.293,85	2.293,85		2.293,85	2.293,85				65,54
0101	ASSEMBLEIA DE FREGUESIA		3.500,00		2.293,85	2.293,85		2.293,85	2.293,85				65,54
01	DESPESAS COM O PESSOAL		3.500,00		2.293,85	2.293,85		2.293,85	2.293,85				65,54
0102	ABONOS VARIÁVEIS OU EVENTUAIS		3.500,00		2.293,85	2.293,85		2.293,85	2.293,85				65,54
010213	OUTROS SUPLEMENTOS E PRÊMIOS		3.500,00		2.293,85	2.293,85		2.293,85	2.293,85				65,54
01021303	SENHAS DE PRESENÇA		3.500,00		2.293,85	2.293,85		2.293,85	2.293,85				65,54
02	SERVIÇOS DE SUPORTE	227,70	20.175,25		19.186,53	19.186,53	227,70	18.797,33	19.025,03		161,50	1,13	93,17
01	DESPESAS COM O PESSOAL	227,70	20.175,25		19.186,53	19.186,53	227,70	18.797,33	19.025,03		161,50	1,13	93,17
0102	ABONOS VARIÁVEIS OU EVENTUAIS	227,70	20.175,25		19.186,53	19.186,53	227,70	18.797,33	19.025,03		161,50	1,13	93,17
010202	HORAS EXTRAORDINÁRIAS	155,64	10.756,65		10.755,11	10.755,11	155,64	10.478,72	10.634,36		120,75	1,45	97,42
010205	ABONO PARA FALHAS		4.056,95		3.890,95	3.890,95		3.890,95	3.890,95				95,91
010213	OUTROS SUPLEMENTOS E PRÊMIOS	72,06	5.361,65		4.540,47	4.540,47	72,06	4.427,66	4.499,72		40,75	1,34	82,58
01021302	OUTROS	72,06	5.361,65		4.540,47	4.540,47	72,06	4.427,66	4.499,72		40,75	1,34	82,58
03	INOVAÇÃO, EDUCAÇÃO, DESPORTO E JUVENTUDE	59,31	36.510,40		26.395,79	26.395,79	59,31	26.242,80	26.302,11		93,68	0,16	71,88
01	DESPESAS COM O PESSOAL	59,31	36.510,40		26.395,79	26.395,79	59,31	26.242,80	26.302,11		93,68	0,16	71,88
0102	ABONOS VARIÁVEIS OU EVENTUAIS	59,31	36.510,40		26.395,79	26.395,79	59,31	26.242,80	26.302,11		93,68	0,16	71,88
010202	HORAS EXTRAORDINÁRIAS	59,31	20.192,00		10.596,29	10.596,29	59,31	10.443,30	10.502,61		93,68	0,29	51,72
010212	INDEMNIZAÇÕES POR CESSAÇÃO DE FUNÇÕES		16.318,40		15.799,50	15.799,50		15.799,50	15.799,50				96,82
04	COESÃO SOCIAL	24,94	5.729,50		5.471,09	5.471,09	24,94	5.438,08	5.463,02		8,07	0,44	94,91
01	DESPESAS COM O PESSOAL	24,94	5.729,50		5.471,09	5.471,09	24,94	5.438,08	5.463,02		8,07	0,44	94,91
0102	ABONOS VARIÁVEIS OU EVENTUAIS	24,94	5.729,50		5.471,09	5.471,09	24,94	5.438,08	5.463,02		8,07	0,44	94,91
010202	HORAS EXTRAORDINÁRIAS	24,94	5.729,50		5.471,09	5.471,09	24,94	5.438,08	5.463,02		8,07	0,44	94,91
D13	Segurança social		238.349,35		229.725,16	229.725,16		229.725,16	229.725,16				96,38
01	ADMINISTRAÇÃO AUTÁRQUICA		8.747,70		8.706,04	8.706,04		8.706,04	8.706,04				99,52
0102	JUNTA DE FREGUESIA		8.747,70		8.706,04	8.706,04		8.706,04	8.706,04				99,52
01	DESPESAS COM O PESSOAL		8.747,70		8.706,04	8.706,04		8.706,04	8.706,04				99,52
0103	SEGURANÇA SOCIAL		8.747,70		8.706,04	8.706,04		8.706,04	8.706,04				99,52
010305	CONTRIBUIÇÕES PARA A SEGURANÇA SOCIAL		8.747,70		8.706,04	8.706,04		8.706,04	8.706,04				99,52
01030502	SEGURANÇA SOCIAL DO PESSOAL EM REGIME DE CONTRATO DE TRABALHO EM FUNÇÕES PÚBLICAS		8.747,70		8.706,04	8.706,04		8.706,04	8.706,04				99,52
0103050202	SEGURANÇA SOCIAL - REGIME GERAL		8.747,70		8.706,04	8.706,04		8.706,04	8.706,04				99,52
02	SERVIÇOS DE SUPORTE		75.784,95		74.653,61	74.653,61		74.653,61	74.653,61				98,51
01	DESPESAS COM O PESSOAL		75.784,95		74.653,61	74.653,61		74.653,61	74.653,61				98,51
0103	SEGURANÇA SOCIAL		75.784,95		74.653,61	74.653,61		74.653,61	74.653,61				98,51
010301	ENCARGOS COM A SAÚDE		5,00										
010305	CONTRIBUIÇÕES PARA A SEGURANÇA SOCIAL		70.879,85		70.120,91	70.120,91		70.120,91	70.120,91				98,93
01030501	ADSE-ASSISTÊNCIA NA DOENÇA DOS SERVIDORES DO ESTADO		5,00										
01030502	SEGURANÇA SOCIAL DO PESSOAL EM REGIME DE CONTRATO DE TRABALHO EM FUNÇÕES PÚBLICAS		70.874,85		70.120,91	70.120,91		70.120,91	70.120,91				98,94
0103050201	CAIXA GERAL DE APOSENTAÇÕES		4.849,85		4.848,29	4.848,29		4.848,29	4.848,29				99,97
0103050202	SEGURANÇA SOCIAL - REGIME GERAL		66.025,00		65.272,62	65.272,62		65.272,62	65.272,62				98,86
010309	SEGUROS		4.895,10		4.532,70	4.532,70		4.532,70	4.532,70				92,60
01030901	SEGURO DE ACIDENTES DE TRABALHO E DOENÇAS PROFISSIONAIS		4.895,10		4.532,70	4.532,70		4.532,70	4.532,70				92,60
010310	OUTRAS DESPESAS DE SEGURANÇA SOCIAL		5,00										
01031099	OUTRAS		5,00										
03	INOVAÇÃO, EDUCAÇÃO, DESPORTO E JUVENTUDE		110.337,90		103.385,72	103.385,72		103.385,72	103.385,72				93,70
01	DESPESAS COM O PESSOAL		110.337,90		103.385,72	103.385,72		103.385,72	103.385,72				93,70
0103	SEGURANÇA SOCIAL		110.337,90		103.385,72	103.385,72		103.385,72	103.385,72				93,70
010301	ENCARGOS COM A SAÚDE		5,00										
010305	CONTRIBUIÇÕES PARA A SEGURANÇA SOCIAL		103.722,80		97.645,84	97.645,84		97.645,84	97.645,84				94,14
Total :		15.302,73	1.183.148,70		1.141.920,71	1.141.920,71	15.291,16	1.111.352,29	1.126.643,45		15.277,26	1,29	93,93

Período : 2025/01/01 C 2025/12/31 C Desagregar : S

Euros

Classificação		Despesas por pagar de períodos anteriores	Dotações corrigidas	Cativos / descativos	Compromissos	Obrigações	Despesas pagas líquidas de reposições			Compromissos a transitar	Obrigações por pagar	Grau Exec. Orçamental	
Rubrica Orgânica Económica	Designação						Períodos anteriores	Período corrente	Total			Pers. Ant. (11)=(6)/(2)x100	Per. Corr. (12)=(7)/(2)x100
		(1)	(2)	(3)	(4)	(5)	(6)	(7)	(8) =(6)+(7)	(9)=(4)-(5)	(10)=(5)-(8)		
	01030502		103.722,80		97.645,84	97.645,84		97.645,84	97.645,84				94.14
	0103050202		103.722,80		97.645,84	97.645,84		97.645,84	97.645,84				94.14
	010309		6.605,10		5.739,88	5.739,88		5.739,88	5.739,88				86.90
	01030901		6.605,10		5.739,88	5.739,88		5.739,88	5.739,88				86.90
	010310		5,00										
	01031099		5,00										
04			43.478,80		42.979,79	42.979,79		42.979,79	42.979,79				98.85
	01		43.478,80		42.979,79	42.979,79		42.979,79	42.979,79				98.85
	0103		43.478,80		42.979,79	42.979,79		42.979,79	42.979,79				98.85
	010301		5,00										
	010305		40.779,40		40.611,30	40.611,30		40.611,30	40.611,30				99.59
	01030501		5,00										
	01030502		40.774,40		40.611,30	40.611,30		40.611,30	40.611,30				99.60
	0103050201		11.083,10		11.078,14	11.078,14		11.078,14	11.078,14				99.96
	0103050202		29.691,30		29.533,16	29.533,16		29.533,16	29.533,16				99.47
	010309		2.689,40		2.368,49	2.368,49		2.368,49	2.368,49				88.07
	01030901		2.689,40		2.368,49	2.368,49		2.368,49	2.368,49				88.07
	010310		5,00										
	01031099		5,00										
D2		1.616,00	664.041,00		496.502,05	463.515,65	1.616,00	460.666,90	462.282,90	32.986,40	1.232,75	0.24	69.37
01		99,58	81.397,40		67.715,97	60.752,49	99,58	60.530,50	60.630,08	6.963,48	122,41	0.12	74.36
0101			2.601,00		2.150,00	2.150,00		2.150,00	2.150,00				82.66
	02		2.601,00		2.150,00	2.150,00		2.150,00	2.150,00				82.66
	0201		301,00		50,00	50,00		50,00	50,00				16.61
	020102		5,00										
	02010202		5,00										
	020104		11,00										
	020105		60,00		50,00	50,00		50,00	50,00				83.33
	02010501		50,00		50,00	50,00		50,00	50,00				100.00
	0201050101		50,00		50,00	50,00		50,00	50,00				100.00
	02010502		10,00										
	020106		10,00										
	020107		20,00										
	020108		20,00										
	02010801		20,00										
	020115		160,00										
	020117		5,00										
	020121		10,00										
	02012101		10,00										
	0202		2.300,00		2.100,00	2.100,00		2.100,00	2.100,00				91.30
	020217		200,00										
	020220		2.100,00		2.100,00	2.100,00		2.100,00	2.100,00				100.00
	02022001		2.100,00		2.100,00	2.100,00		2.100,00	2.100,00				100.00
0102		99,58	78.796,40		65.565,97	58.602,49	99,58	58.380,50	58.480,08	6.963,48	122,41	0.13	74.09
	02	99,58	78.796,40		65.565,97	58.602,49	99,58	58.380,50	58.480,08	6.963,48	122,41	0.13	74.09
	0201		9.805,00		7.985,53	7.985,53		7.985,53	7.985,53				81.44
	020102		475,00		299,38	299,38		299,38	299,38				63.03
	02010202		475,00		299,38	299,38		299,38	299,38				63.03
	020104		330,00		289,46	289,46		289,46	289,46				87.72
	Total :	15.302,73	1.340.366,40		1.291.025,06	1.291.025,06	15.291,16	1.260.456,64	1.275.747,80		15.277,26	1.14	94.04

Período : 2025/01/01 C 2025/12/31 C Desagregar : S

Euros

Classificação		Despesas por pagar de períodos anteriores	Dotações corrigidas	Cativos / descativos	Compromissos	Obrigações	Despesas pagas líquidas de reposições			Compromissos a transitar	Obrigações por pagar	Grau Exec. Orçamental	
Rubrica Orgânica Económica	Designação						Períodos anteriores	Período corrente	Total			Per. Ant. (11)=(6)/(2)x100	Per. Corr. (12)=(7)/(2)x100
		(1)	(2)	(3)	(4)	(5)	(6)	(7)	(8) =(6)+(7)	(9)=(4)-(5)	(10)=(5)-(8)		
020105	ALIMENTAÇÃO		1.115,00		647,20	647,20		647,20	647,20				58.04
02010501	PRODUTOS ALIMENTARES		1.015,00		597,90	597,90		597,90	597,90				58.91
0201050101	PRODUTOS ALIMENTARES		1.015,00		597,90	597,90		597,90	597,90				58.91
02010502	ALIMENTAÇÃO - REFEIÇÕES CONFEIONADAS		100,00		49,30	49,30		49,30	49,30				49.30
020106	ALIMENTAÇÃO - GÉNEROS PARA CONFEIONAR		50,00										
020107	VESTUÁRIO E ARTIGOS PESSOAIS		100,00										
020108	MATERIAL DE ESCRITÓRIO		470,00		288,81	288,81		288,81	288,81				61.45
02010801	MATERIAL DE ESCRITÓRIO		470,00		288,81	288,81		288,81	288,81				61.45
020115	PRÉMIOS, CONDECORAÇÕES E OFERTAS		4.135,00		4.014,12	4.014,12		4.014,12	4.014,12				97.08
020117	FERRAMENTAS E UTENSÍLIOS		100,00										
020118	LIVROS E DOCUMENTAÇÃO TÉCNICA		70,00										
020119	ARTIGOS HONORÍFICOS E DE DECORAÇÃO		200,00		192,64	192,64		192,64	192,64				96.32
020120	MATERIAL DE EDUCAÇÃO, CULTURA E RECREIO		170,00										
02012001	MATERIAL DE EDUCAÇÃO, CULTURA E RECREIO		120,00										
02012004	MUSEU E BIBLIOTECA		50,00										
020121	OUTROS BENS		2.590,00		2.253,92	2.253,92		2.253,92	2.253,92				87.02
02012101	OUTROS BENS		2.590,00		2.253,92	2.253,92		2.253,92	2.253,92				87.02
0202	AQUISIÇÃO DE SERVIÇOS	99,58	68.991,40		57.580,44	50.616,96	99,58	50.394,97	50.494,55	6.963,48	122,41	0.14	73.05
020201	ENCARGOS DE INSTALAÇÕES	15,73	1.560,00		1.490,90	1.490,90	15,73	1.475,17	1.490,90			1.01	94.56
02020101	ENCARGOS DE INSTALAÇÕES - SEDE	15,73	1.560,00		1.490,90	1.490,90	15,73	1.475,17	1.490,90			1.01	94.56
020202	LIMPEZA E HIGIENE		1.500,00		1.180,35	1.180,35		1.180,35	1.180,35				78.69
020203	CONSERVAÇÃO DE BENS		5.500,00		5.154,78	5.017,81		5.017,81	5.017,81	136,97			91.23
02020301	CONSERVAÇÃO DE BENS - SEDE		5.500,00		5.154,78	5.017,81		5.017,81	5.017,81	136,97			91.23
020209	COMUNICAÇÕES	83,85	2.690,00		2.520,57	1.998,56	83,85	1.792,30	1.876,15	522,01	122,41	3.12	66.63
020210	TRANSPORTES		100,00		16,84	16,84		16,84	16,84				16.84
02021001	TRANSPORTES		100,00		16,84	16,84		16,84	16,84				16.84
020211	REPRESENTAÇÃO DOS SERVIÇOS		850,00		697,70	697,70		697,70	697,70				82.08
020212	SEGUROS		1.670,00		1.393,16	1.393,16		1.393,16	1.393,16				83.42
020213	DESLOCAÇÕES E ESTADAS		10,00										
020214	ESTUDOS, PARECERES, PROJETOS E CONSULTADORIA		13.746,40		12.045,01	12.045,01		12.045,01	12.045,01				87.62
020215	FORMAÇÃO		10,00										
020216	SEMINÁRIOS, EXPOSIÇÕES E SIMILARES		10,00										
020217	PUBLICIDADE		1.535,00		1.008,25	1.008,25		1.008,25	1.008,25				65.68
020218	VIGILÂNCIA E SEGURANÇA		1.015,00		678,97	678,97		678,97	678,97				66.89
020219	ASSISTÊNCIA TÉCNICA		4.750,00		4.331,31	4.331,31		4.331,31	4.331,31				91.19
020220	OUTROS TRABALHOS ESPECIALIZADOS		33.675,00		26.967,92	20.663,42		20.663,42	20.663,42	6.304,50			61.36
02022001	OUTROS TRABALHOS ESPECIALIZADOS		33.675,00		26.967,92	20.663,42		20.663,42	20.663,42	6.304,50			61.36
020222	SERVIÇOS DE SAÚDE		20,00										
020225	OUTROS SERVIÇOS		350,00		94,68	94,68		94,68	94,68				27.05
02022599	OUTROS SERVIÇOS		350,00		94,68	94,68		94,68	94,68				27.05
02	SERVIÇOS DE SUPORTE	600,56	143.238,60		121.464,52	117.030,74	600,56	115.656,68	116.257,24	4.433,78	773,50	0.42	80.74
02	AQUISIÇÃO DE BENS E SERVIÇOS	600,56	143.238,60		121.464,52	117.030,74	600,56	115.656,68	116.257,24	4.433,78	773,50	0.42	80.74
0201	AQUISIÇÃO DE BENS		12.905,00		7.275,82	7.275,82		7.275,82	7.275,82				56.38
020102	COMBUSTÍVEIS E LUBRIFICANTES		635,00		332,00	332,00		332,00	332,00				52.28
02010201	GASOLINA		25,00										
02010202	GASÓLEO		550,00		332,00	332,00		332,00	332,00				60.36
02010299	OUTROS		60,00										
020104	LIMPEZA E HIGIENE - PRODUTOS		1.010,00		880,51	880,51		880,51	880,51				87.18
020105	ALIMENTAÇÃO		3.900,00		2.779,75	2.779,75		2.779,75	2.779,75				71.28
02010501	PRODUTOS ALIMENTARES		3.700,00		2.719,75	2.719,75		2.719,75	2.719,75				73.51
0201050101	PRODUTOS ALIMENTARES		3.700,00		2.719,75	2.719,75		2.719,75	2.719,75				73.51
02010502	ALIMENTAÇÃO - REFEIÇÕES CONFEIONADAS		200,00		60,00	60,00		60,00	60,00				30.00
020106	ALIMENTAÇÃO - GÉNEROS PARA CONFEIONAR		50,00										
Total :		15.402,31	1.423.952,80		1.359.994,45	1.353.030,97	15.390,74	1.322.240,56	1.337.631,30	6.963,48	15.399,67	1.08	92.86

Período : 2025/01/01 C 2025/12/31 C Desagregar : S

Euros

Classificação		Despesas por pagar de períodos anteriores	Dotações corrigidas	Cativos / descativos	Compromissos	Obrigações	Despesas pagas líquidas de reposições			Compromissos a transitar	Obrigações por pagar	Grau Exec. Orçamental	
Rubrica Orgânica Económica	Designação						Períodos anteriores	Período corrente	Total			Per. Ant. (11)=(6)/(2)x100	Per. Corr. (12)=(7)/(2)x100
		(1)	(2)	(3)	(4)	(5)	(6)	(7)	(8) =(6)+(7)	(9)=(4)-(5)	(10)=(5)-(8)		
020107	VESTUÁRIO E ARTIGOS PESSOAIS		810,00		431,51	431,51		431,51	431,51				53,27
020108	MATERIAL DE ESCRITÓRIO		1.210,00		1.147,89	1.147,89		1.147,89	1.147,89				94,87
02010801	MATERIAL DE ESCRITÓRIO		1.210,00		1.147,89	1.147,89		1.147,89	1.147,89				94,87
020115	PRÉMIOS, CONDECORAÇÕES E OFERTAS		50,00										
020116	MERCADORIAS PARA VENDA		500,00										
020117	FERRAMENTAS E UTENSÍLIOS		300,00										
020118	LIVROS E DOCUMENTAÇÃO TÉCNICA		100,00		19,60	19,60		19,60	19,60				19,60
020119	ARTIGOS HONORÍFICOS E DE DECORAÇÃO		10,00										
020120	MATERIAL DE EDUCAÇÃO, CULTURA E RECREIO		10,00										
02012001	MATERIAL DE EDUCAÇÃO, CULTURA E RECREIO		10,00										
020121	OUTROS BENS		4.320,00		1.684,56	1.684,56		1.684,56	1.684,56				38,99
02012101	OUTROS BENS		4.320,00		1.684,56	1.684,56		1.684,56	1.684,56				38,99
0202	AQUISIÇÃO DE SERVIÇOS	600,56	130.333,60		114.188,70	109.754,92	600,56	108.380,86	108.981,42	4.433,78	773,50	0,46	83,16
020201	ENCARGOS DE INSTALAÇÕES	269,98	16.225,00		13.525,73	13.525,73	269,98	13.255,75	13.525,73			1,66	81,70
02020101	ENCARGOS DE INSTALAÇÕES - SEDE	245,09	10.045,00		8.472,53	8.472,53	245,09	8.227,44	8.472,53			2,44	81,91
02020103	ENCARGOS DE INSTALAÇÕES - MERCADOS DE LEVANTE	24,89	6.180,00		5.053,20	5.053,20	24,89	5.028,31	5.053,20			0,40	81,36
020202	LIMPEZA E HIGIENE		3.810,00		2.810,54	2.810,54		2.810,54	2.810,54				73,77
020203	CONSERVAÇÃO DE BENS		5.800,00		1.881,64	1.881,64		1.881,64	1.881,64				32,44
02020301	CONSERVAÇÃO DE BENS - SEDE		3.800,00		1.756,64	1.756,64		1.756,64	1.756,64				46,23
02020303	CONSERVAÇÃO DE BENS - MERCADOS DE LEVANTE		2.000,00		125,00	125,00		125,00	125,00				6,25
020204	LOCAÇÃO DE EDIFÍCIOS		930,00		929,88	929,88		929,88	929,88				99,99
020208	LOCAÇÃO DE OUTROS BENS		20,00										
020209	COMUNICAÇÕES	330,58	7.485,00		7.454,15	5.795,33	330,58	5.128,25	5.458,83	1.658,82	336,50	4,42	68,51
020210	TRANSPORTES		480,00		6,00	6,00		6,00	6,00				1,25
02021001	TRANSPORTES		480,00		6,00	6,00		6,00	6,00				1,25
020212	SEGUROS		445,00		372,06	372,06		372,06	372,06				83,61
020214	ESTUDOS, PARECERES, PROJETOS E CONSULTADORIA		36.023,60		35.833,00	35.833,00		35.396,00	35.396,00		437,00		98,26
020215	FORMAÇÃO		3.710,00		2.555,00	2.555,00		2.555,00	2.555,00				68,87
020217	PUBLICIDADE		1.500,00		946,52	946,52		946,52	946,52				63,10
020218	VIGILÂNCIA E SEGURANÇA		995,00		295,20	295,20		295,20	295,20				29,67
020219	ASSISTÊNCIA TÉCNICA		11.600,00		10.518,23	10.518,23		10.518,23	10.518,23				90,67
020220	OUTROS TRABALHOS ESPECIALIZADOS		12.485,00		9.810,81	7.035,85		7.035,85	7.035,85	2.774,96			56,35
02022001	OUTROS TRABALHOS ESPECIALIZADOS		12.485,00		9.810,81	7.035,85		7.035,85	7.035,85	2.774,96			56,35
020222	SERVIÇOS DE SAÚDE		125,00		122,45	122,45		122,45	122,45				97,96
020225	OUTROS SERVIÇOS		28.700,00		27.127,49	27.127,49		27.127,49	27.127,49				94,52
02022501	OUTROS - ANIMAÇÃO+DESPORTIVAS+CULTURAIS		800,00		549,00	549,00		549,00	549,00				68,63
02022503	CONSIGNADAS (ELEIÇÕES)		20.900,00		20.570,00	20.570,00		20.570,00	20.570,00				98,42
02022599	OUTROS SERVIÇOS		7.000,00		6.008,49	6.008,49		6.008,49	6.008,49				85,84
03	INOVAÇÃO, EDUCAÇÃO, DESPORTO E JUVENTUDE	68,38	196.695,00		135.814,65	115.912,16	68,38	115.738,83	115.807,21	19.902,49	104,95	0,03	58,84
02	AQUISIÇÃO DE BENS E SERVIÇOS	68,38	196.695,00		135.814,65	115.912,16	68,38	115.738,83	115.807,21	19.902,49	104,95	0,03	58,84
0201	AQUISIÇÃO DE BENS		58.795,00		37.057,38	37.057,38		37.057,38	37.057,38				63,03
020102	COMBUSTÍVEIS E LUBRIFICANTES		3.295,00		1.028,43	1.028,43		1.028,43	1.028,43				31,21
02010202	GASÓLEO		3.220,00		968,96	968,96		968,96	968,96				30,09
02010299	OUTROS		75,00		59,47	59,47		59,47	59,47				79,29
020104	LIMPEZA E HIGIENE - PRODUTOS		610,00		372,13	372,13		372,13	372,13				61,00
020105	ALIMENTAÇÃO		29.330,00		22.525,63	22.525,63		22.525,63	22.525,63				76,80
02010501	PRODUTOS ALIMENTARES		6.425,00		3.804,47	3.804,47		3.804,47	3.804,47				59,21
0201050101	PRODUTOS ALIMENTARES		6.425,00		3.804,47	3.804,47		3.804,47	3.804,47				59,21
02010502	ALIMENTAÇÃO - REFEIÇÕES CONFECCIONADAS		22.905,00		18.721,16	18.721,16		18.721,16	18.721,16				81,73
020106	ALIMENTAÇÃO - GÉNEROS PARA CONFECCIONAR		450,00										
Total :		16.002,87	1.595.281,40		1.501.392,90	1.489.995,64	15.991,30	1.457.831,17	1.473.822,47	11.397,26	16.173,17	1,00	91,38

Período : 2025/01/01 C 2025/12/31 C Desagregar : S

Euros

Classificação		Despesas por pagar de períodos anteriores	Dotações corrigidas	Cativos / descativos	Compromissos	Obrigações	Despesas pagas líquidas de reposições			Compromissos a transitar	Obrigações por pagar	Grau Exec. Orçamental	
Rubrica Orgânica Económica	Designação						Períodos anteriores	Período corrente	Total			Per. Ant. (11)=(6)/(2)x100	Per. Corr. (12)=(7)/(2)x100
		(1)	(2)	(3)	(4)	(5)	(6)	(7)	(8) =(6)+(7)	(9)=(4)-(5)	(10)=(5)-(8)		
	020107 VESTUÁRIO E ARTIGOS PESSOAIS		150,00										
	020108 MATERIAL DE ESCRITÓRIO		850,00		374,63	374,63		374,63	374,63				44.07
	02010801 MATERIAL DE ESCRITÓRIO		850,00		374,63	374,63		374,63	374,63				44.07
	020115 PRÉMIOS, CONDECORAÇÕES E OFERTAS		3.300,00		1.471,61	1.471,61		1.471,61	1.471,61				44.59
	020117 FERRAMENTAS E UTENSÍLIOS		50,00										
	020120 MATERIAL DE EDUCAÇÃO, CULTURA E RECREIO		18.910,00		10.848,05	10.848,05		10.848,05	10.848,05				57.37
	02012001 MATERIAL DE EDUCAÇÃO, CULTURA E RECREIO		18.910,00		10.848,05	10.848,05		10.848,05	10.848,05				57.37
	020121 OUTROS BENS		1.850,00		436,90	436,90		436,90	436,90				23.62
	02012101 OUTROS BENS		1.850,00		436,90	436,90		436,90	436,90				23.62
	0202 AQUISIÇÃO DE SERVIÇOS	68,38	137.900,00		98.757,27	78.854,78	68,38	78.681,45	78.749,83	19.902,49	104,95	0.05	57.06
	020201 ENCARGOS DE INSTALAÇÕES	6,75	1.295,00		1.156,32	1.156,32	6,75	1.149,57	1.156,32			0.52	88.77
	02020101 ENCARGOS DE INSTALAÇÕES - SEDE	6,75	1.295,00		1.156,32	1.156,32	6,75	1.149,57	1.156,32			0.52	88.77
	020202 LIMPEZA E HIGIENE		2.280,00		1.173,25	1.173,25		1.173,25	1.173,25				51.46
	020203 CONSERVAÇÃO DE BENS		6.635,00		6.210,42	6.183,36		6.183,36	6.183,36	27,06			93.19
	02020301 CONSERVAÇÃO DE BENS - SEDE		650,00		645,75	645,75		645,75	645,75				99.35
	02020304 CONSERVAÇÃO DE BENS - VIATURAS		5.985,00		5.564,67	5.537,61		5.537,61	5.537,61	27,06			92.52
	020208 LOCAÇÃO DE OUTROS BENS		1.400,00		899,00	899,00		899,00	899,00				64.21
	020209 COMUNICAÇÕES	61,63	1.670,00		1.599,78	1.544,31	61,63	1.377,73	1.439,36	55,47	104,95	3.69	82.50
	020210 TRANSPORTES		38.100,00		25.342,49	25.342,49		25.342,49	25.342,49				66.52
	02021001 TRANSPORTES		38.100,00		25.342,49	25.342,49		25.342,49	25.342,49				66.52
	020212 SEGUROS		8.050,00		5.667,75	5.311,25		5.311,25	5.311,25	356,50			65.98
	020214 ESTUDOS, PARECERES, PROJETOS E CONSULTADORIA		370,00										
	020215 FORMAÇÃO		3.570,00		462,00	462,00		462,00	462,00				12.94
	020216 SEMINÁRIOS, EXPOSIÇÕES E SIMILARES		550,00										
	020217 PUBLICIDADE		1.000,00		446,56	446,56		446,56	446,56				44.66
	020219 ASSISTÊNCIA TÉCNICA		5.500,00		3.713,31	3.713,31		3.713,31	3.713,31				67.51
	020220 OUTROS TRABALHOS ESPECIALIZADOS		34.575,00		32.367,52	13.453,06		13.453,06	13.453,06	18.914,46			38.91
	02022001 OUTROS TRABALHOS ESPECIALIZADOS		34.575,00		32.367,52	13.453,06		13.453,06	13.453,06	18.914,46			38.91
	020222 SERVIÇOS DE SAÚDE		1.465,00		1.032,33	933,33		933,33	933,33	99,00			63.71
	020225 OUTROS SERVIÇOS		31.440,00		18.686,54	18.236,54		18.236,54	18.236,54	450,00			58.00
	02022501 OUTROS - ANIMAÇÃO+DESPORTIVAS+CULTURAIS		26.130,00		17.528,25	17.078,25		17.078,25	17.078,25	450,00			65.36
	02022599 OUTROS SERVIÇOS		5.310,00		1.158,29	1.158,29		1.158,29	1.158,29				21.81
04	02 COESÃO SOCIAL	847,48	242.710,00		171.506,91	169.820,26	847,48	168.740,89	169.588,37	1.686,65	231,89	0.35	69.52
	02 AQUISIÇÃO DE BENS E SERVIÇOS	847,48	242.710,00		171.506,91	169.820,26	847,48	168.740,89	169.588,37	1.686,65	231,89	0.35	69.52
	0201 AQUISIÇÃO DE BENS		100.645,00		66.922,26	66.313,84		66.313,84	66.313,84	608,42			65.89
	020102 COMBUSTÍVEIS E LUBRIFICANTES		6.210,00		3.974,87	3.974,87		3.974,87	3.974,87				64.01
	02010202 GASÓLEO		6.020,00		3.788,87	3.788,87		3.788,87	3.788,87				62.94
	02010299 OUTROS		190,00		186,00	186,00		186,00	186,00				97.89
	020104 LIMPEZA E HIGIENE - PRODUTOS		1.975,00		1.103,92	1.103,92		1.103,92	1.103,92				55.89
	020105 ALIMENTAÇÃO		47.505,00		34.280,64	34.035,74		34.035,74	34.035,74	244,90			71.65
	02010501 PRODUTOS ALIMENTARES		22.605,00		15.002,38	14.757,48		14.757,48	14.757,48	244,90			65.28
	0201050101 PRODUTOS ALIMENTARES		22.605,00		15.002,38	14.757,48		14.757,48	14.757,48	244,90			65.28
	02010502 ALIMENTAÇÃO - REFEIÇÕES CONFECCIONADAS		24.900,00		19.278,26	19.278,26		19.278,26	19.278,26				77.42
	020106 ALIMENTAÇÃO - GÉNEROS PARA CONFECCIONAR		23.535,00		18.879,35	18.804,95		18.804,95	18.804,95	74,40			79.90
	020107 VESTUÁRIO E ARTIGOS PESSOAIS		600,00										
	020108 MATERIAL DE ESCRITÓRIO		1.560,00		397,41	397,41		397,41	397,41				25.48
	02010801 MATERIAL DE ESCRITÓRIO		1.560,00		397,41	397,41		397,41	397,41				25.48
	020115 PRÉMIOS, CONDECORAÇÕES E OFERTAS		2.200,00		471,34	471,34		471,34	471,34				21.42
	020117 FERRAMENTAS E UTENSÍLIOS		1.525,00										
	020119 ARTIGOS HONORÍFICOS E DE DECORAÇÃO		1.300,00		87,65	87,65		87,65	87,65				6.74
	020120 MATERIAL DE EDUCAÇÃO, CULTURA E RECREIO		8.960,00		5.435,31	5.390,31		5.390,31	5.390,31	45,00			60.16
	02012001 MATERIAL DE EDUCAÇÃO, CULTURA E RECREIO		8.710,00		5.355,31	5.355,31		5.355,31	5.355,31				61.48
	Total :	16.071,25	1.853.411,40		1.677.831,85	1.646.212,80	16.059,68	1.613.875,00	1.629.934,68	31.619,05	16.278,12	0.87	87.08

Período : 2025/01/01 C 2025/12/31 C Desagregar : S

Euros

Classificação		Despesas por pagar de períodos anteriores	Dotações corrigidas	Cativos / descativos	Compromissos	Obrigações	Despesas pagas líquidas de reposições			Compromissos a transitar	Obrigações por pagar	Grau Exec. Orçamental	
Rubrica Orgânica Económica	Designação						Períodos anteriores	Período corrente	Total			Per. Ant. (11)=(6)/(2)x100	Per. Corr. (12)=(7)/(2)x100
(1)	(2)	(3)	(4)	(5)	(6)	(7)	(8) =(6)+(7)	(9)=(4)-(5)	(10)=(5)-(8)				
02012004	MUSEU E BIBLIOTECA		250,00		80,00	35,00		35,00	45,00		14,00		
020121	OUTROS BENS		5.275,00		2.291,77	2.047,65		2.047,65	244,12		38,82		
02012101	OUTROS BENS		5.275,00		2.291,77	2.047,65		2.047,65	244,12		38,82		
0202	AQUISIÇÃO DE SERVIÇOS	847,48	142.065,00		104.584,65	103.506,42	847,48	102.427,05	1.078,23	231,89	72,10		
020201	ENCARGOS DE INSTALAÇÕES	683,51	43.275,00		34.812,60	34.812,60	683,51	34.129,09			1,58		
02020101	ENCARGOS DE INSTALAÇÕES - SEDE	13,47	3.555,00		3.206,30	3.206,30	13,47	3.192,83			0,38		
02020102	ENCARGOS DE INSTALAÇÕES - RAMALDE SOLIDÁRIO	209,99	9.915,00		6.962,95	6.962,95	209,99	6.752,96			2,12		
02020104	ENCARGOS DE INSTALAÇÕES - UNIR		2.850,00		2.017,78	2.017,78		2.017,78			70,80		
02020105	ENCARGOS DE INSTALAÇÕES CEDIDAS	460,05	26.955,00		22.625,57	22.625,57	460,05	22.165,52			82,23		
020202	LIMPEZA E HIGIENE		2.070,00		1.579,59	1.579,59		1.579,59			76,31		
020203	CONSERVAÇÃO DE BENS		4.215,00		1.758,90	1.685,10		1.685,10	73,80		39,98		
02020301	CONSERVAÇÃO DE BENS - SEDE		3.215,00		1.758,90	1.685,10		1.685,10	73,80		52,41		
02020302	CONSERVAÇÃO DE BENS - RAMALDE SOLIDÁRIO		1.000,00										
020204	LOCAÇÃO DE EDIFÍCIOS		1.320,00		1.306,64	1.306,64		1.306,64			98,99		
020208	LOCAÇÃO DE OUTROS BENS		2.150,00		700,00	700,00		700,00			32,56		
020209	COMUNICAÇÕES	163,97	4.925,00		4.423,52	3.726,59	163,97	3.392,54	696,93	170,08	68,88		
020210	TRANSPORTES		16.310,00		13.923,52	13.923,52		13.923,52			85,37		
02021001	TRANSPORTES		16.310,00		13.923,52	13.923,52		13.923,52			85,37		
020212	SEGUROS		8.070,00		3.679,33	3.679,33		3.679,33			45,59		
020213	DESLOCAÇÕES E ESTADAS		10,00										
020214	ESTUDOS, PARECERES, PROJETOS E CONSULTADORIA		530,00										
020215	FORMAÇÃO		100,00		100,00	100,00		100,00			100,00		
020216	SEMINÁRIOS, EXPOSIÇÕES E SIMILARES		20,00										
020217	PUBLICIDADE		1.500,00		117,68	117,68		117,68			7,85		
020218	VIGILÂNCIA E SEGURANÇA		840,00		560,88	560,88		560,88			66,77		
020219	ASSISTÊNCIA TÉCNICA		6.330,00		5.567,19	5.567,19		5.567,19			87,95		
020220	OUTROS TRABALHOS ESPECIALIZADOS		15.795,00		10.132,64	9.855,14		9.855,14	277,50		62,39		
02022001	OUTROS TRABALHOS ESPECIALIZADOS		15.795,00		10.132,64	9.855,14		9.855,14	277,50		62,39		
020222	SERVIÇOS DE SAÚDE		65,00		61,22	61,22		61,22			94,18		
020225	OUTROS SERVIÇOS		34.540,00		25.860,94	25.830,94		25.769,13	30,00	61,81	74,61		
02022501	OUTROS - ANIMAÇÃO+DESSPORTIVAS+CULTURAIS		33.210,00		25.630,95	25.600,95		25.539,14	30,00	61,81	76,90		
02022599	OUTROS SERVIÇOS		1.330,00		229,99	229,99		229,99			17,29		
D3	Juros e outros encargos		50,00										
02	SERVIÇOS DE SUPORTE		50,00										
03	JUROS E OUTROS ENCARGOS		50,00										
0306	OUTROS ENCARGOS FINANCEIROS		50,00										
030601	OUTROS ENCARGOS FINANCEIROS		50,00										
D4	Transferências e subsídios correntes		530.890,00		496.507,38	370.363,06		370.363,06	126.144,32		69,76		
D41	Transferências correntes		530.890,00		496.507,38	370.363,06		370.363,06	126.144,32		69,76		
D411	Administrações Públicas		11.200,00		6.876,00	6.876,00		6.876,00			61,39		
D4111	Administração Central - Estado Português												
D4112	Administração Central - Outras entidades												
D4113	Segurança Social												
D4114	Administração Regional												
D4115	Administração Local		11.200,00		6.876,00	6.876,00		6.876,00			61,39		
03	INOVAÇÃO, EDUCAÇÃO, DESPORTO E JUVENTUDE		11.200,00		6.876,00	6.876,00		6.876,00			61,39		
04	TRANSFERÊNCIAS CORRENTES		11.200,00		6.876,00	6.876,00		6.876,00			61,39		
0405	ADMINISTRAÇÃO LOCAL		11.200,00		6.876,00	6.876,00		6.876,00			61,39		
040501	CONTINENTE		11.200,00		6.876,00	6.876,00		6.876,00			61,39		
04050108	OUTROS-ESCOLAS		11.200,00		6.876,00	6.876,00		6.876,00			61,39		
Total :		16.918,73	2.012.251,40		1.791.664,27	1.758.677,87	16.907,16	1.725.260,70	1.742.167,86	32.986,40	16.510,01	0,84	85,74

Período : 2025/01/01 C 2025/12/31 C Desagregar : S

Euros

Classificação		Despesas por pagar de períodos anteriores	Dotações corrigidas	Cativos / descativos	Compromissos	Obrigações	Despesas pagas líquidas de reposições			Compromissos a transitar	Obrigações por pagar	Grau Exec. Orçamental	
Rubrica Orgânica Económica	Designação						Períodos anteriores	Período corrente	Total			Per. Ant. (11)=(6)/(2)x100	Per. Corr. (12)=(7)/(2)x100
		(1)	(2)	(3)	(4)	(5)	(6)	(7)	(8) =(6)+(7)	(9)=(4)-(5)	(10)=(5)-(8)		
D412	Entidades do Setor Não Lucrativo		439.590,00		421.739,15	295.594,83		295.594,83	295.594,83	126.144,32			67.24
03	INOVAÇÃO, EDUCAÇÃO, DESPORTO E JUVENTUDE		28.990,00		22.361,05	22.361,05		22.361,05	22.361,05				77.13
04	TRANSFERÊNCIAS CORRENTES		28.990,00		22.361,05	22.361,05		22.361,05	22.361,05				77.13
0407	INSTITUIÇÕES SEM FINS LUCRATIVOS		28.990,00		22.361,05	22.361,05		22.361,05	22.361,05				77.13
040701	INSTITUIÇÕES SEM FINS LUCRATIVOS		28.990,00		22.361,05	22.361,05		22.361,05	22.361,05				77.13
04070101	INSTITUIÇÕES COM FINS SOCIAIS, CULTURAIS, DESPORTIVOS, RECREATIVOS OU EDUCACIONAIS		28.990,00		22.361,05	22.361,05		22.361,05	22.361,05				77.13
04	COESÃO SOCIAL		410.600,00		399.378,10	273.233,78		273.233,78	273.233,78	126.144,32			66.55
04	TRANSFERÊNCIAS CORRENTES		410.600,00		399.378,10	273.233,78		273.233,78	273.233,78	126.144,32			66.55
0407	INSTITUIÇÕES SEM FINS LUCRATIVOS		410.600,00		399.378,10	273.233,78		273.233,78	273.233,78	126.144,32			66.55
040701	INSTITUIÇÕES SEM FINS LUCRATIVOS		410.600,00		399.378,10	273.233,78		273.233,78	273.233,78	126.144,32			66.55
04070101	INSTITUIÇÕES COM FINS SOCIAIS, CULTURAIS, DESPORTIVOS, RECREATIVOS OU EDUCACIONAIS		29.500,00		18.348,00	18.348,00		18.348,00	18.348,00				62.20
04070102	ORÇAMENTO COLABORATIVO		206.705,00		206.702,05	136.757,31		136.757,31	136.757,31	69.944,74			66.16
04070103	FUNDO ASSOCIATIVISMO		174.395,00		174.328,05	118.128,47		118.128,47	118.128,47	56.199,58			67.74
D413	Famílias		80.100,00		67.892,23	67.892,23		67.892,23	67.892,23				84.76
04	COESÃO SOCIAL		80.100,00		67.892,23	67.892,23		67.892,23	67.892,23				84.76
04	TRANSFERÊNCIAS CORRENTES		80.100,00		67.892,23	67.892,23		67.892,23	67.892,23				84.76
0408	FAMÍLIAS		80.100,00		67.892,23	67.892,23		67.892,23	67.892,23				84.76
040802	OUTRAS		80.100,00		67.892,23	67.892,23		67.892,23	67.892,23				84.76
D414	Outras												
D42	Subsídios Correntes												
D5	Outras despesas correntes	3,10	23.058,60		16.056,22	15.976,22	3,10	15.973,12	15.976,22	80,00		0.01	69.27
01	ADMINISTRAÇÃO AUTÁRQUICA		6.540,00		6.456,92	6.456,92		6.456,92	6.456,92				98.73
0102	JUNTA DE FREGUESIA		6.540,00		6.456,92	6.456,92		6.456,92	6.456,92				98.73
06	OUTRAS DESPESAS CORRENTES		6.540,00		6.456,92	6.456,92		6.456,92	6.456,92				98.73
0602	DIVERSAS		6.540,00		6.456,92	6.456,92		6.456,92	6.456,92				98.73
060201	IMPOSTOS E TAXAS		1.080,00		1.013,12	1.013,12		1.013,12	1.013,12				93.81
060203	OUTRAS		5.460,00		5.443,80	5.443,80		5.443,80	5.443,80				99.70
06020305	OUTRAS		5.460,00		5.443,80	5.443,80		5.443,80	5.443,80				99.70
02	SERVIÇOS DE SUPORTE		4.078,60		4.046,46	4.046,46		4.046,46	4.046,46				99.21
06	OUTRAS DESPESAS CORRENTES		4.078,60		4.046,46	4.046,46		4.046,46	4.046,46				99.21
0602	DIVERSAS		4.078,60		4.046,46	4.046,46		4.046,46	4.046,46				99.21
060203	OUTRAS		4.078,60		4.046,46	4.046,46		4.046,46	4.046,46				99.21
06020304	SERVIÇOS BANCÁRIOS		3.968,60		3.956,47	3.956,47		3.956,47	3.956,47				99.69
06020305	OUTRAS		110,00		89,99	89,99		89,99	89,99				81.81
03	INOVAÇÃO, EDUCAÇÃO, DESPORTO E JUVENTUDE	3,10	5.090,00		4.578,22	4.498,22	3,10	4.495,12	4.498,22	80,00		0.06	88.31
06	OUTRAS DESPESAS CORRENTES	3,10	5.090,00		4.578,22	4.498,22	3,10	4.495,12	4.498,22	80,00		0.06	88.31
0603	DIVERSAS - ESCOLAS		2.925,00		2.456,48	2.376,48		2.376,48	2.376,48	80,00			81.25
060301	SERVIÇOS PRESTADOS		125,00										
060302	APOIO PELO PAGAMENTO A TERCEIROS		2.800,00		2.456,48	2.376,48		2.376,48	2.376,48	80,00			84.87
0604	DIVERSAS - ASSOCIAÇÕES	3,10	2.165,00		2.121,74	2.121,74	3,10	2.118,64	2.121,74			0.14	97.86
060402	APOIO PELO PAGAMENTO A TERCEIROS	3,10	2.165,00		2.121,74	2.121,74	3,10	2.118,64	2.121,74			0.14	97.86
04	COESÃO SOCIAL		7.350,00		974,62	974,62		974,62	974,62				13.26
06	OUTRAS DESPESAS CORRENTES		7.350,00		974,62	974,62		974,62	974,62				13.26
0602	DIVERSAS		150,00		150,00	150,00		150,00	150,00				100.00
060203	OUTRAS		150,00		150,00	150,00		150,00	150,00				100.00
06020305	OUTRAS		150,00		150,00	150,00		150,00	150,00				100.00
0604	DIVERSAS - ASSOCIAÇÕES		7.200,00		824,62	824,62		824,62	824,62				11.45
060402	APOIO PELO PAGAMENTO A TERCEIROS		7.200,00		824,62	824,62		824,62	824,62				11.45
D6	Despesa de capital		519.150,00		146.233,14	102.652,89		102.652,89	102.652,89	43.580,25			19.77
01	Aquisição de bens de capital		519.150,00		146.233,14	102.652,89		102.652,89	102.652,89	43.580,25			19.77
01	ADMINISTRAÇÃO AUTÁRQUICA		92.720,00		50.566,10	45.091,14		45.091,14	45.091,14	5.474,96			48.63
Total :		16.921,83	2.555.000,00		2.297.351,87	2.138.141,15	16.910,26	2.104.720,88	2.121.631,14	159.210,72	16.510,01	0.66	82.38

Período : 2025/01/01 C 2025/12/31 C Desagregar : S

Euros

Classificação		Despesas por pagar de períodos anteriores	Dotações corrigidas	Cativos / descativos	Compromissos	Obrigações	Despesas pagas líquidas de reposições			Compromissos a transitar	Obrigações por pagar	Grau Exec. Orçamental	
Rubrica Orgânica Económica	Designação						Períodos anteriores	Período corrente	Total			Compromissos a transitar	Obrigações por pagar
		(1)	(2)	(3)	(4)	(5)	(6)	(7)	(8) =(6)+(7)	(9)=(4)-(5)	(10)=(5)-(8)		
0101	ASSEMBLEIA DE FREGUESIA		310,00										
07	AQUISIÇÃO DE BENS DE CAPITAL		310,00										
0701	INVESTIMENTOS		310,00										
070107	EQUIPAMENTO DE INFORMÁTICA		100,00										
070109	EQUIPAMENTO ADMINISTRATIVO		100,00										
070110	EQUIPAMENTO BÁSICO		100,00										
070115	OUTROS INVESTIMENTOS		10,00										
07011501	OUTROS		10,00										
0102	JUNTA DE FREGUESIA	92.410,00			50.566,10	45.091,14		45.091,14	45.091,14	5.474,96			48.79
07	AQUISIÇÃO DE BENS DE CAPITAL	92.410,00			50.566,10	45.091,14		45.091,14	45.091,14	5.474,96			48.79
0701	INVESTIMENTOS	92.410,00			50.566,10	45.091,14		45.091,14	45.091,14	5.474,96			48.79
070101	TERRENOS		10,00										
070103	EDIFÍCIOS		32.140,00		4.510,51					4.510,51			
07010301	INSTALAÇÕES DE SERVIÇOS		23.540,00										
07010307	OUTROS		8.600,00		4.510,51					4.510,51			
070104	CONSTRUÇÕES DIVERSAS		200,00										
07010413	OUTROS		200,00										
070107	EQUIPAMENTO DE INFORMÁTICA		3.485,00		1.801,48	1.801,48		1.801,48	1.801,48				51.69
070108	SOFTWARE INFORMÁTICO		7.810,00		6.861,76	5.897,31		5.897,31	5.897,31	964,45			75.51
070109	EQUIPAMENTO ADMINISTRATIVO		285,00		254,20	254,20		254,20	254,20				89.19
070110	EQUIPAMENTO BÁSICO		13.710,00		2.987,38	2.987,38		2.987,38	2.987,38				21.79
070113	INVESTIMENTOS INCORPÓREOS		100,00										
070115	OUTROS INVESTIMENTOS		34.670,00		34.150,77	34.150,77		34.150,77	34.150,77				98.50
07011501	OUTROS		34.670,00		34.150,77	34.150,77		34.150,77	34.150,77				98.50
02	SERVIÇOS DE SUPORTE		86.760,00		61.338,90	30.267,17		30.267,17	30.267,17	31.071,73			34.89
07	AQUISIÇÃO DE BENS DE CAPITAL		86.760,00		61.338,90	30.267,17		30.267,17	30.267,17	31.071,73			34.89
0701	INVESTIMENTOS		86.760,00		61.338,90	30.267,17		30.267,17	30.267,17	31.071,73			34.89
070103	EDIFÍCIOS		900,00										
07010301	INSTALAÇÕES DE SERVIÇOS		700,00										
07010307	OUTROS		200,00										
070104	CONSTRUÇÕES DIVERSAS		43.200,00		23.998,72					23.998,72			
07010412	CEMITÉRIOS		43.000,00		23.998,72					23.998,72			
07010413	OUTROS		200,00										
070107	EQUIPAMENTO DE INFORMÁTICA		2.245,00		1.826,16	1.826,16		1.826,16	1.826,16				81.34
070108	SOFTWARE INFORMÁTICO		25.465,00		21.963,46	14.890,45		14.890,45	14.890,45	7.073,01			58.47
070109	EQUIPAMENTO ADMINISTRATIVO		2.075,00		1.888,91	1.888,91		1.888,91	1.888,91				91.03
070110	EQUIPAMENTO BÁSICO		1.100,00		798,00	798,00		798,00	798,00				72.55
070111	FERRAMENTOS E UTENSÍLIOS		250,00										
070115	OUTROS INVESTIMENTOS		11.525,00		10.863,65	10.863,65		10.863,65	10.863,65				94.26
07011501	OUTROS		11.525,00		10.863,65	10.863,65		10.863,65	10.863,65				94.26
03	INOVAÇÃO, EDUCAÇÃO, DESPORTO E JUVENTUDE		314.115,00		15.103,68	8.664,56		8.664,56	8.664,56	6.439,12			2.76
07	AQUISIÇÃO DE BENS DE CAPITAL		314.115,00		15.103,68	8.664,56		8.664,56	8.664,56	6.439,12			2.76
0701	INVESTIMENTOS		314.115,00		15.103,68	8.664,56		8.664,56	8.664,56	6.439,12			2.76
070103	EDIFÍCIOS		293.580,00										
07010301	INSTALAÇÕES DE SERVIÇOS		200,00										
07010302	INSTALAÇÕES DESPORTIVAS E RECREATIVAS		289.380,00										
07010307	OUTROS		4.000,00										
070104	CONSTRUÇÕES DIVERSAS		200,00										
07010413	OUTROS		200,00										
070106	MATERIAL DE TRANSPORTE		500,00										
07010602	OUTRO - VIATURAS		500,00										
070107	EQUIPAMENTO DE INFORMÁTICA		860,00		516,55	516,55		516,55	516,55				60.06
070108	SOFTWARE INFORMÁTICO		12.765,00		10.966,59	4.527,47		4.527,47	4.527,47	6.439,12			35.47
070109	EQUIPAMENTO ADMINISTRATIVO		260,00		228,72	228,72		228,72	228,72				87.97
070110	EQUIPAMENTO BÁSICO		1.600,00										
070111	FERRAMENTOS E UTENSÍLIOS		500,00										
Total :		16.921,83	3.044.745,00		2.420.968,73	2.218.772,20	16.910,26	2.185.351,93	2.202.262,19	202.196,53	16.510,01	0.56	71.77

DEMONSTRAÇÃO DE EXECUÇÃO ORÇAMENTAL DA DESPESA
JUNTA DE FREGUESIA DE RAMALDE

Pág. : 10
Ano : 2025

Período : 2025/01/01 C 2025/12/31 C Desagregar : S

Euros

Classificação		Despesas por pagar de períodos anteriores	Dotações corrigidas	Cativos / descativos	Compromissos	Obrigações	Despesas pagas líquidas de reposições			Compromissos a transitar	Obrigações por pagar	Grau Exec. Orçamental	
							Períodos anteriores	Período corrente	Total			Pers. Ant. (11)=(6)/(2)x100	Per. Corr. (12)=(7)/(2)x100
Rubrica Orgânica Económica	Designação	(1)	(2)	(3)	(4)	(5)	(6)	(7)	(8) =(6)+(7)	(9)=(4)-(5)	(10)=(5)-(8)		
	070115 OUTROS INVESTIMENTOS		3.850,00		3.391,82	3.391,82		3.391,82	3.391,82				88.10
	07011501 OUTROS		3.850,00		3.391,82	3.391,82		3.391,82	3.391,82				88.10
04	COESÃO SOCIAL		25.555,00		19.224,46	18.630,02		18.630,02	18.630,02	594,44			72.90
	07 AQUISIÇÃO DE BENS DE CAPITAL		25.555,00		19.224,46	18.630,02		18.630,02	18.630,02	594,44			72.90
	0701 INVESTIMENTOS		25.555,00		19.224,46	18.630,02		18.630,02	18.630,02	594,44			72.90
	070103 EDIFÍCIOS		1.900,00										
	07010301 INSTALAÇÕES DE SERVIÇOS		200,00										
	07010307 OUTROS		1.700,00										
	070104 CONSTRUÇÕES DIVERSAS		200,00										
	07010413 OUTROS		200,00										
	070107 EQUIPAMENTO DE INFORMÁTICA		1.235,00		774,31	774,31		774,31	774,31				62.70
	070108 SOFTWARE INFORMÁTICO		9.550,00		7.274,47	6.680,03		6.680,03	6.680,03	594,44			69.95
	070109 EQUIPAMENTO ADMINISTRATIVO		1.790,00		1.790,00	1.790,00		1.790,00	1.790,00				100.00
	070110 EQUIPAMENTO BÁSICO		2.350,00		1.881,58	1.881,58		1.881,58	1.881,58				80.07
	070115 OUTROS INVESTIMENTOS		8.530,00		7.504,10	7.504,10		7.504,10	7.504,10				87.97
	07011501 OUTROS		8.530,00		7.504,10	7.504,10		7.504,10	7.504,10				87.97
D7	Transferências e subsídios de capital												
D71	Transferências de capital												
D711	Administrações Públicas												
D7111	Administração Central - Estado												
	Português												
D7112	Administração Central - Outras entidades												
D7113	Segurança Social												
D7114	Administração Regional												
D7115	Administração Local												
D712	Entidades do Setor não Lucrativo												
D713	Famílias												
D714	Outras												
D72	Subsídios de capital												
D8	Outras despesas de capital												
D9	Despesa com ativos financeiros												
D10	Despesa com passivos financeiros												
	Total :	16.921,83	3.074.150,00		2.443.585,01	2.240.794,04	16.910,26	2.207.373,77	2.224.284,03	202.790,97	16.510,01	0.55	71.80

ENTIDADE Freguesia de Ramalde		EXECUÇÃO DAS GRANDES OPÇÕES DO PLANO										ANO CONTABILÍSTICO 2025		DATA : 2026/04/20 HORA : 12:06:38	
----------------------------------	--	--------------------------------------	--	--	--	--	--	--	--	--	--	-------------------------	--	--------------------------------------	--

PERÍODO JANEIRO A DEZEMBRO - 2025/12/31

Página : 1

OBJECTIVO	CÓDIGO DA CLASSIFIC. ECONÓMICA	RESPONSÁVEL	CÓDIGO/ANO/TIPO/NUMERO DO PROJETO / AÇÃO			DESCRIÇÃO	VALOR REALIZADO DE ANOS ANTERIORES	PREVISÃO DE DESPESAS		EXECUÇÃO ORÇAMENTAL				SALDOS		EXEC. FIN. ANUAL % (a)	EXEC. FIN. GLOBAL % (b)	EXEC. FISICA GLOBAL % (c)	
								DOTAÇÃO INICIAL	DOTAÇÃO ACTUAL	CABIMENTO	COMPROMISSO	FATURADO	PAGAMENTO	SALDO DO CABIMENTO	COMPROMISSOS POR PAGAR				
1.						Funções gerais		211.020,00	670.400,00	460.115,16	260.740,16	188.545,98	188.506,75	210.284,84	72.233,41	28.12	12.45	100.00	
1.1.						Serviços gerais de administração pública		211.020,00	670.400,00	460.115,16	260.740,16	188.545,98	188.506,75	210.284,84	72.233,41	28.12	12.45	100.00	
1.1.1.						Administração geral		211.020,00	670.400,00	460.115,16	260.740,16	188.545,98	188.506,75	210.284,84	72.233,41	28.12	12.45	100.00	
1.1.1.1.			A1	2024		GESTÃO DE RECURSOS		21.430,00	64.095,00	51.091,98	51.091,98	28.603,48	28.603,48	13.003,02	22.488,50	44.63	19.09	100.00	
1.1.1.1.			A101	2024	A 1	AQUISIÇÃO, CONSTRUÇÃO E REQUALIFICAÇÃO DO EDIFICADO		8.830,00	39.000,00	33.948,00	33.948,00	11.459,50	11.459,50	5.052,00	22.488,50	29.38	15.42	84.58	
1.1.1.1.	0102/020214		A101	2024	A 1	ESTUDOS, PARECERES, PROJETOS E CONSULTADORIA		1.000,00	1.000,00	615,00	615,00	615,00	615,00	385,00		61.50	1.69	98.31	
1.1.1.1.	0102/02022001		A101	2024	A 1	OUTROS TRABALHOS ESPECIALIZADOS		7.500,00	10.770,00	7.318,50	7.318,50	1.291,50	1.291,50	3.451,50	6.027,00	11.99	2.80	97.20	
1.1.1.1.	02/020214		A101	2024	A 1	ESTUDOS, PARECERES, PROJETOS E CONSULTADORIA		150,00	150,00					150,00				100.00	
1.1.1.1.	02/02022001		A101	2024	A 1	OUTROS TRABALHOS ESPECIALIZADOS		80,00	80,00					80,00				100.00	
1.1.1.1.	03/020214		A101	2024	A 1	ESTUDOS, PARECERES, PROJETOS E CONSULTADORIA			200,00					200,00				100.00	
1.1.1.1.	03/02022001		A101	2024	A 1	OUTROS TRABALHOS ESPECIALIZADOS			26.050,00	26.014,50	26.014,50	9.553,00	9.553,00	35,50	16.461,50	36.67	15.57	84.43	
1.1.1.1.	04/020214		A101	2024	A 1	ESTUDOS, PARECERES, PROJETOS E CONSULTADORIA		50,00	250,00					250,00				100.00	
1.1.1.1.	04/02022001		A101	2024	A 1	OUTROS TRABALHOS ESPECIALIZADOS		50,00	500,00					500,00				100.00	
1.1.1.1.	02/02021001		A102	2024	A 2	CERTIFICAÇÃO DA QUALIDADE		6.130,00	9.945,00	9.815,00	9.815,00	9.815,00	9.815,00	130,00		98.69	28.48	71.52	
1.1.1.1.	02/020214		A102	2024	A 2	TRANSPORTES		100,00	100,00					100,00				100.00	
1.1.1.1.	02/020214		A102	2024	A 2	ESTUDOS, PARECERES, PROJETOS E CONSULTADORIA		10,00	10,00					10,00				100.00	
1.1.1.1.	02/02022001		A102	2024	A 2	OUTROS TRABALHOS ESPECIALIZADOS		2.000,00	5.215,00	5.215,00	5.215,00	5.215,00	5.215,00	10,00		100.00	17.54	82.46	
1.1.1.1.	03/020214		A102	2024	A 2	ESTUDOS, PARECERES, PROJETOS E CONSULTADORIA		10,00	10,00									100.00	
1.1.1.1.	03/02022001		A102	2024	A 2	OUTROS TRABALHOS ESPECIALIZADOS		2.000,00	1.840,00	1.840,00	1.840,00	1.840,00	1.840,00			100.00	6.98	93.02	
1.1.1.1.	04/020214		A102	2024	A 2	ESTUDOS, PARECERES, PROJETOS E CONSULTADORIA		10,00	10,00					10,00				100.00	
1.1.1.1.	04/02022001		A102	2024	A 2	OUTROS TRABALHOS ESPECIALIZADOS		2.000,00	2.760,00	2.760,00	2.760,00	2.760,00	2.760,00			100.00	10.12	89.88	
1.1.1.1.	0101/020115		A103	2024	A 3	COMUNICAÇÃO		6.170,00	14.850,00	7.328,98	7.328,98	7.328,98	7.328,98	7.521,02		49.35	18.54	81.46	
1.1.1.1.	0101/020217		A103	2024	A 3	PRÉMIOS, CONDECORAÇÕES E OFERTAS			140,00					140,00				100.00	
1.1.1.1.	0101/020217		A103	2024	A 3	PUBLICIDADE		250,00	200,00					200,00				100.00	
1.1.1.1.	0101/02022001		A103	2024	A 3	OUTROS TRABALHOS ESPECIALIZADOS		240,00	2.100,00	2.100,00	2.100,00	2.100,00	2.100,00			100.00	7.84	92.16	
1.1.1.1.	0102/02010801		A103	2024	A 3	MATERIAL DE ESCRITÓRIO		80,00	70,00					70,00				100.00	
1.1.1.1.	0102/020115		A103	2024	A 3	PRÉMIOS, CONDECORAÇÕES E OFERTAS			615,00	615,00	615,00	615,00	615,00			100.00	2.43	97.57	
1.1.1.1.	0102/02012001		A103	2024	A 3	MATERIAL DE EDUCAÇÃO, CULTURA E RECREIO		40,00	10,00					10,00				100.00	
1.1.1.1.	0102/02012101		A103	2024	A 3	OUTROS BENS		650,00	1.090,00	1.080,17	1.080,17	1.080,17	1.080,17	9,83		99.10	4.19	95.81	
1.1.1.1.	0102/020214		A103	2024	A 3	ESTUDOS, PARECERES, PROJETOS E CONSULTADORIA		350,00	1.480,00	369,00	369,00	369,00	369,00	1.111,00		24.93	1.41	98.59	
1.1.1.1.	0102/020217		A103	2024	A 3	PUBLICIDADE		1.000,00	1.385,00	1.008,25	1.008,25	1.008,25	1.008,25	376,75		72.80	3.87	96.13	
1.1.1.1.	0102/02022001		A103	2024	A 3	OUTROS TRABALHOS ESPECIALIZADOS		380,00	800,00	22,51	22,51	22,51	22,51	777,49		2.81	0.09	99.91	
1.1.1.1.	02/020115		A103	2024	A 3	PRÉMIOS, CONDECORAÇÕES E OFERTAS												100.00	
1.1.1.1.	02/02012101		A103	2024	A 3	OUTROS BENS		300,00	500,00	59,90	59,90	59,90	59,90	440,10		11.98	0.24	99.76	
1.1.1.1.	02/020217		A103	2024	A 3	PUBLICIDADE		800,00	1.500,00	946,52	946,52	946,52	946,52	553,48		63.10	3.62	96.38	
1.1.1.1.	02/02022001		A103	2024	A 3	OUTROS TRABALHOS ESPECIALIZADOS		300,00	600,00	54,66	54,66	54,66	54,66	545,34		9.11	0.22	99.78	
1.1.1.1.	03/020115		A103	2024	A 3	PRÉMIOS, CONDECORAÇÕES E OFERTAS												100.00	
1.1.1.1.	03/02012101		A103	2024	A 3	OUTROS BENS		100,00	500,00	10,50	10,50	10,50	10,50	489,50		2.10	0.04	99.96	
1.1.1.1.	03/020217		A103	2024	A 3	PUBLICIDADE		800,00	1.000,00	446,56	446,56	446,56	446,56	553,44		44.66	1.74	98.26	
1.1.1.1.	03/02022001		A103	2024	A 3	OUTROS TRABALHOS ESPECIALIZADOS		30,00	600,00	469,30	469,30	469,30	469,30	130,70		78.22	1.86	98.14	
1.1.1.1.	04/020115		A103	2024	A 3	PRÉMIOS, CONDECORAÇÕES E OFERTAS												100.00	
1.1.1.1.	04/02012101		A103	2024	A 3	OUTROS BENS		150,00	500,00					500,00				100.00	
1.1.1.1.	04/020217		A103	2024	A 3	PUBLICIDADE		600,00	1.500,00	117,68	117,68	117,68	117,68	1.382,32		7.85	0.45	99.55	
1.1.1.1.	04/02022001		A103	2024	A 3	OUTROS TRABALHOS ESPECIALIZADOS		100,00	260,00	28,93	28,93	28,93	28,93	231,07		11.13	0.12	99.88	
1.1.1.1.			A104	2024	A 4	JORNAL DE RAMALDE		300,00	300,00					300,00				100.00	
1.1.1.1.	0102/02010801		A104	2024	A 4	MATERIAL DE ESCRITÓRIO		100,00	100,00					100,00				100.00	
A TRANSPORTAR ...								21.430,00	64.095,00	51.091,98	51.091,98	28.603,48	28.603,48	13.003,02	22.488,50				

ENTIDADE Freguesia de Ramalde		EXECUÇÃO DAS GRANDES OPÇÕES DO PLANO										ANO CONTABILÍSTICO 2025		DATA : 2026/04/20 HORA : 12:06:38	
----------------------------------	--	--------------------------------------	--	--	--	--	--	--	--	--	--	-------------------------	--	--------------------------------------	--

PERÍODO JANEIRO A DEZEMBRO - 2025/12/31

Página : 2

OBJECTIVO	CÓDIGO DA CLASSIFIC. ECONÓMICA	RESPONSÁVEL	CÓDIGO/ANO/TIPO/NUMERO DO PROJETO / AÇÃO			DESCRIÇÃO	VALOR REALIZADO DE ANOS ANTERIORES	PREVISÃO DE DESPESAS		EXECUÇÃO ORÇAMENTAL				SALDOS		EXEC. FIN. ANUAL % (a)	EXEC. FIN. GLOBAL % (b)	EXEC. FISICA GLOBAL % (c)
								DOTAÇÃO INICIAL	DOTAÇÃO ACTUAL	CABIMENTO	COMPROMISSO	FATURADO	PAGAMENTO	SALDO DO CABIMENTO	COMPROMISSOS POR PAGAR			
			A TRANSPORTAR ...					21.430,00	64.095,00	51.091,98	51.091,98	28.603,48	28.603,48	13.003,02	22.488,50			
1.1.1.1.	0102/02012001		A104	2024	A 4	MATERIAL DE EDUCAÇÃO, CULTURA E RECREIO		100,00	100,00					100,00				100,00
1.1.1.1.	0102/020209		A104	2024	A 4	COMUNICAÇÕES		50,00	50,00					50,00				100,00
1.1.1.1.	0102/02022001		A104	2024	A 4	OUTROS TRABALHOS ESPECIALIZADOS		50,00	50,00					50,00				100,00
1.1.1.1.			A2	2024		CIDADANIA ATIVA		500,00	500,00					500,00				100,00
1.1.1.1.			A201	2024	A 5	VIVER RAMALDE		500,00	500,00					500,00				100,00
1.1.1.1.	0102/02010202		A201	2024	A 5	GASÓLEO		100,00	100,00					100,00				100,00
1.1.1.1.	0102/020209		A201	2024	A 5	COMUNICAÇÕES		100,00	100,00					100,00				100,00
1.1.1.1.	0102/020217		A201	2024	A 5	PUBLICIDADE		150,00	150,00					150,00				100,00
1.1.1.1.	0102/02022599		A201	2024	A 5	OUTROS SERVIÇOS		150,00	150,00					150,00				100,00
1.1.1.1.			I1	2024		INVESTIMENTOS		50.180,00	385.565,00	257.133,91	58.913,91	54.403,40	54.403,40	128.431,09	4.510,51	14.11	9.28	100,00
1.1.1.1.			I101	2024	I 1	AQUISIÇÃO, CONSTRUÇÃO E REQUALIFICAÇÃO DE IMÓVEIS		29.300,00	328.820,00	202.730,51	4.510,51			126.089,49	4.510,51			100,00
1.1.1.1.	0102/07010301		I101	2024	I 1	INSTALAÇÕES DE SERVIÇOS		21.500,00	23.540,00					23.540,00				100,00
1.1.1.1.	0102/07010307		I101	2024	I 1	OUTROS		500,00	8.600,00	4.510,51	4.510,51			4.089,49	4.510,51			100,00
1.1.1.1.	0102/07010413		I101	2024	I 1	OUTROS		200,00	200,00					200,00				100,00
1.1.1.1.	02/07010301		I101	2024	I 1	INSTALAÇÕES DE SERVIÇOS		200,00	200,00					200,00				100,00
1.1.1.1.	02/07010307		I101	2024	I 1	OUTROS		200,00	200,00					200,00				100,00
1.1.1.1.	02/07010413		I101	2024	I 1	OUTROS		200,00	200,00					200,00				100,00
1.1.1.1.	03/07010301		I101	2024	I 1	INSTALAÇÕES DE SERVIÇOS		200,00	200,00					200,00				100,00
1.1.1.1.	03/07010302		I101	2024	I 1	INSTALAÇÕES DESPORTIVAS E RECREATIVAS			289.380,00	198.220,00				91.160,00				100,00
1.1.1.1.	03/07010307		I101	2024	I 1	OUTROS		4.000,00	4.000,00					4.000,00				100,00
1.1.1.1.	03/07010413		I101	2024	I 1	OUTROS		200,00	200,00					200,00				100,00
1.1.1.1.	04/07010301		I101	2024	I 1	INSTALAÇÕES DE SERVIÇOS		200,00	200,00					200,00				100,00
1.1.1.1.	04/07010307		I101	2024	I 1	OUTROS		1.700,00	1.700,00					1.700,00				100,00
1.1.1.1.	04/07010413		I101	2024	I 1	OUTROS		200,00	200,00					200,00				100,00
1.1.1.1.			I102	2024	I 2	OUTROS INVESTIMENTOS		20.870,00	56.735,00	54.403,40	54.403,40	54.403,40	54.403,40	2.331,60		95.89	38.80	61.20
1.1.1.1.	0101/07011501		I102	2024	I 2	OUTROS		10,00	10,00					10,00				100,00
1.1.1.1.	0102/07011501		I102	2024	I 2	OUTROS		2.960,00	34.670,00	34.150,77	34.150,77	34.150,77	34.150,77	519,23		98.50	28.90	71.10
1.1.1.1.	02/07011501		I102	2024	I 2	OUTROS		12.275,00	11.275,00	10.863,65	10.863,65	10.863,65	10.863,65	411,35		96.35	11.46	88.54
1.1.1.1.	03/07011501		I102	2024	I 2	OUTROS		2.250,00	2.250,00	1.884,88	1.884,88	1.884,88	1.884,88	365,12		83.77	2.20	97.80
1.1.1.1.	04/07011501		I102	2024	I 2	OUTROS		3.375,00	8.530,00	7.504,10	7.504,10	7.504,10	7.504,10	1.025,90		87.97	8.16	91.84
1.1.1.1.	0102/070101		I103	2024	I 3	AQUISIÇÃO DE TERRENOS		10,00	10,00					10,00				100,00
1.1.1.1.			A1	2024		GESTÃO ADMINISTRATIVA, CEMITERIAL E COMERCIAL		48.170,00	65.585,00	46.931,26	46.931,26	41.065,89	41.026,66	18.653,74	5.904,60	62.55	15.89	100,00
1.1.1.1.			A101	2024	A 6	CEMITÉRIO		6.650,00	16.445,00	9.990,42	9.990,42	9.674,97	9.635,74	6.454,58	354,68	58.59	22.39	77.61
1.1.1.1.	02/02010201		A101	2024	A 6	GASOLINA		10,00	20,00					20,00				100,00
1.1.1.1.	02/02010202		A101	2024	A 6	GASÓLEO		50,00	150,00	50,00	50,00	50,00	50,00	100,00		33.33	0.19	99.81
1.1.1.1.	02/02010299		A101	2024	A 6	OUTROS		10,00	50,00					50,00				100,00
1.1.1.1.	02/020104		A101	2024	A 6	LIMPEZA E HIGIENE PRODUTOS		100,00	300,00	285,41	285,41	285,41	285,41	14,59		95.14	1.06	98.94
1.1.1.1.	02/0201050101		A101	2024	A 6	PRODUTOS ALIMENTARES		500,00	1.250,00	619,45	619,45	619,45	619,45	630,55		49.56	2.22	97.78
1.1.1.1.	02/02010502		A101	2024	A 6	ALIMENTAÇÃO REFEIÇÕES CONFECCIONADAS		50,00	150,00	60,00	60,00	60,00	60,00	90,00		40.00	0.22	99.78
1.1.1.1.	02/020107		A101	2024	A 6	VESTUÁRIO E ARTIGOS PESSOAIS		250,00	710,00	431,51	431,51	431,51	431,51	278,49		60.78	1.58	98.42
1.1.1.1.	02/02010801		A101	2024	A 6	MATERIAL DE ESCRITÓRIO		50,00	10,00					10,00				100,00
1.1.1.1.	02/020117		A101	2024	A 6	FERRAMENTAS E UTENSÍLIOS		200,00	200,00					200,00				100,00
1.1.1.1.	02/020119		A101	2024	A 6	ARTIGOS HONORÍFICOS E DE DECORAÇÃO		10,00	10,00					10,00				100,00
1.1.1.1.	02/02012101		A101	2024	A 6	OUTROS BENS		250,00	1.680,00	727,21	727,21	727,21	727,21	952,79		43.29	2.57	97.43
1.1.1.1.	02/02020101		A101	2024	A 6	ENCARGOS DE INSTALAÇÕES SEDE		2.500,00	5.665,00	4.471,93	4.471,93	4.471,93	4.471,93	1.193,07		78.94	13.86	86.14
1.1.1.1.	02/020202		A101	2024	A 6	LIMPEZA E HIGIENE		50,00	180,00	60,00	60,00	60,00	60,00	120,00		33.33	0.22	99.78
1.1.1.1.	02/02020301		A101	2024	A 6	CONSERVAÇÃO DE BENS SEDE		2.000,00	3.800,00	1.756,64	1.756,64	1.756,64	1.756,64	2.043,36	46,23	5.78	94.22	100,00
1.1.1.1.	02/020208		A101	2024	A 6	LOCAÇÃO DE OUTROS BENS		10,00	20,00					20,00				100,00
1.1.1.1.	02/020209		A101	2024	A 6	COMUNICAÇÕES		300,00	910,00	890,53	890,53	575,08	535,85	19,47	354,68	58.88	1.95	98.05
1.1.1.1.	02/02021001		A101	2024	A 6	TRANSPORTES		10,00	20,00					20,00				100,00
1.1.1.1.	02/020212		A101	2024	A 6	SEGUROS		10,00	340,00	269,35	269,35	269,35	269,35	70,65		79.22	1.00	99.00
			A TRANSPORTAR ...					78.760,00	466.605,00	318.216,31	119.996,31	92.681,85	92.642,62	148.388,69	27.353,69			

ENTIDADE Freguesia de Ramalde		EXECUÇÃO DAS GRANDES OPÇÕES DO PLANO										ANO CONTABILÍSTICO 2025		DATA : 2026/04/20 HORA : 12:06:38	
----------------------------------	--	--------------------------------------	--	--	--	--	--	--	--	--	--	-------------------------	--	--------------------------------------	--

PERÍODO JANEIRO A DEZEMBRO - 2025/12/31

Página : 3

OBJECTIVO	CÓDIGO DA CLASSIFIC. ECONÓMICA	RESPONSÁVEL	CÓDIGO/ANO/TIPO/NUMERO DO PROJETO / AÇÃO			DESCRIÇÃO	VALOR REALIZADO DE ANOS ANTERIORES	PREVISÃO DE DESPESAS		EXECUÇÃO ORÇAMENTAL				SALDOS		EXEC. FIN. ANUAL % (a)	EXEC. FIN. GLOBAL % (b)	EXEC. FÍSICA GLOBAL % (c)
								DOTAÇÃO INICIAL	DOTAÇÃO ACTUAL	CABIMENTO	COMPROMISSO	FATURADO	PAGAMENTO	SALDO DO CABIMENTO	COMPROMISSOS POR PAGAR			
A TRANSPORTAR ...							78.760,00	466.605,00	318.216,31	119.996,31	92.681,85	92.642,62	148.388,69	27.353,69				
1.1.1.1.	02/020218		A101	2024	A	6	VIGILÂNCIA E SEGURANÇA	200,00	550,00					550,00			100,00	
1.1.1.1.	02/02022001		A101	2024	A	6	OUTROS TRABALHOS ESPECIALIZADOS	40,00	100,00	60,89	60,89	60,89	60,89	39,11	60,89	0.23	99.77	
1.1.1.1.	02/02022599		A101	2024	A	6	OUTROS SERVIÇOS	40,00	310,00	307,50	307,50	307,50	307,50	2,50	99.19	1.14	98.86	
1.1.1.1.	02/06020305		A101	2024	A	6	OUTRAS	10,00	20,00					20,00			100,00	
1.1.1.1.			A102	2024	A	7	MODERNIZAÇÃO ADMINISTRATIVA E TECNOLÓGICA	38.760,00	39.160,00	31.275,19	31.275,19	25.725,27	25.725,27	7.884,81	5.549,92	65.69	13.25	86.75
1.1.1.1.	0102/020118		A102	2024	A	7	LIVROS E DOCUMENTAÇÃO TÉCNICA	50,00	50,00					50,00			100,00	
1.1.1.1.	0102/02012101		A102	2024	A	7	OUTROS BENS		100,00					100,00			100,00	
1.1.1.1.	0102/020219		A102	2024	A	7	ASSISTÊNCIA TÉCNICA	5.200,00	4.670,00	4.331,31	4.331,31	4.331,31	4.331,31	338,69	92.75	2.71	97.29	
1.1.1.1.	0102/02022001		A102	2024	A	7	OUTROS TRABALHOS ESPECIALIZADOS	1.900,00	1.170,00	581,15	581,15	303,65	303,65	588,85	277,50	25.95	0.19	99.81
1.1.1.1.	02/020118		A102	2024	A	7	LIVROS E DOCUMENTAÇÃO TÉCNICA	100,00	100,00	19,60	19,60	19,60	19,60	80,40	19,60	0.01	99.99	
1.1.1.1.	02/02012101		A102	2024	A	7	OUTROS BENS		250,00					250,00			100,00	
1.1.1.1.	02/020219		A102	2024	A	7	ASSISTÊNCIA TÉCNICA	12.600,00	11.600,00	10.518,23	10.518,23	10.518,23	10.518,23	1.081,77	90.67	6.31	93.69	
1.1.1.1.	02/02022001		A102	2024	A	7	OUTROS TRABALHOS ESPECIALIZADOS	3.500,00	4.500,00	3.482,59	3.482,59	707,63	707,63	1.017,41	2.774,96	15.73	0.44	99.56
1.1.1.1.	03/02012101		A102	2024	A	7	OUTROS BENS		150,00					150,00			100,00	
1.1.1.1.	03/020219		A102	2024	A	7	ASSISTÊNCIA TÉCNICA	5.500,00	5.500,00	3.713,31	3.713,31	3.713,31	3.713,31	1.786,69	67.51	2.31	97.69	
1.1.1.1.	03/02022001		A102	2024	A	7	OUTROS TRABALHOS ESPECIALIZADOS	2.400,00	2.400,00	2.400,00	2.400,00	180,04	180,04		2.219,96	7.50	0.11	99.89
1.1.1.1.	04/02012101		A102	2024	A	7	OUTROS BENS		150,00					150,00			100,00	
1.1.1.1.	04/020219		A102	2024	A	7	ASSISTÊNCIA TÉCNICA	6.800,00	6.310,00	5.567,19	5.567,19	5.567,19	5.567,19	742,81	88.23	3.45	96.55	
1.1.1.1.	04/02022001		A102	2024	A	7	OUTROS TRABALHOS ESPECIALIZADOS	710,00	2.210,00	661,81	661,81	384,31	384,31	1.548,19	17.39	0.24	99.76	
1.1.1.1.			A103	2024	A	8	MERCADOS E FEIRAS	2.760,00	9.980,00	5.665,65	5.665,65	5.665,65	5.665,65	4.314,35	56.77	26.95	73.05	
1.1.1.1.	02/02012101		A103	2024	A	8	OUTROS BENS	40,00	1.390,00	397,45	397,45	397,45	397,45	992,55	28.59	3.20	96.80	
1.1.1.1.	02/02020103		A103	2024	A	8	ENCARGOS DE INSTALAÇÕES MERCADOS DE LEVANTE	1.800,00	6.180,00	5.053,20	5.053,20	5.053,20	5.053,20	1.126,80	81.77	29.34	70.66	
1.1.1.1.	02/02020303		A103	2024	A	8	CONSERVAÇÃO DE BENS MERCADOS DE LEVANTE	650,00	2.000,00	125,00	125,00	125,00	125,00	1.875,00	6.25	0.96	99.04	
1.1.1.1.	02/02022001		A103	2024	A	8	OUTROS TRABALHOS ESPECIALIZADOS	70,00	200,00					200,00			100,00	
1.1.1.1.	02/02022599		A103	2024	A	8	OUTROS SERVIÇOS	200,00	210,00	90,00	90,00	90,00	90,00	120,00	42.86	0.80	99.20	
1.1.1.1.			II	2024			INVESTIMENTOS	79.720,00	129.485,00	85.812,29	85.812,29	46.742,55	46.742,55	43.672,71	39.069,74	36.10	10.43	100,00
1.1.1.1.			II01	2024	I	4	MODERNIZAÇÃO E INOVAÇÃO TECNOLÓGICA	51.220,00	63.615,00	51.984,78	51.984,78	36.913,76	36.913,76	11.630,22	15.071,02	58.03	13.75	86.25
1.1.1.1.	0101/070107		II01	2024	I	4	EQUIPAMENTO DE INFORMÁTICA	100,00	100,00					100,00			100,00	
1.1.1.1.	0102/070107		II01	2024	I	4	EQUIPAMENTO DE INFORMÁTICA	100,00	3.485,00	1.801,48	1.801,48	1.801,48	1.801,48	1.683,52	51.69	0.86	99.14	
1.1.1.1.	0102/070108		II01	2024	I	4	SOFTWARE INFORMÁTICO	6.920,00	7.810,00	6.861,76	6.861,76	5.897,31	5.897,31	948,24	964,45	75.51	2.77	97.23
1.1.1.1.	0102/070113		II01	2024	I	4	INVESTIMENTOS INCORPÓREOS	100,00	100,00					100,00			100,00	
1.1.1.1.	02/070107		II01	2024	I	4	EQUIPAMENTO DE INFORMÁTICA	100,00	2.245,00	1.826,16	1.826,16	1.826,16	1.826,16	418,84	81.34	0.88	99.12	
1.1.1.1.	02/070108		II01	2024	I	4	SOFTWARE INFORMÁTICO	23.300,00	25.465,00	21.963,46	21.963,46	14.890,45	14.890,45	3.501,54	7.073,01	58.47	6.46	93.54
1.1.1.1.	03/070107		II01	2024	I	4	EQUIPAMENTO DE INFORMÁTICA	100,00	860,00	516,55	516,55	516,55	516,55	343,45	60.06	0.25	99.75	
1.1.1.1.	03/070108		II01	2024	I	4	SOFTWARE INFORMÁTICO	12.000,00	12.765,00	10.966,59	10.966,59	4.527,47	4.527,47	1.798,41	6.439,12	35.47	2.08	97.92
1.1.1.1.	04/070107		II01	2024	I	4	EQUIPAMENTO DE INFORMÁTICA	100,00	1.235,00	774,31	774,31	774,31	774,31	460,69	62.70	0.38	99.62	
1.1.1.1.	04/070108		II01	2024	I	4	SOFTWARE INFORMÁTICO	8.400,00	9.550,00	7.274,47	7.274,47	6.680,03	6.680,03	2.275,53	594,44	69.95	3.12	96.88
1.1.1.1.			II02	2024	I	5	REORGANIZAÇÃO E/OU MODERNIZAÇÃO DOS SERVIÇOS	6.500,00	20.870,00	9.030,79	9.030,79	9.030,79	9.030,79	11.839,21	43.27	19.27	80.73	
1.1.1.1.	0101/070109		II02	2024	I	5	EQUIPAMENTO ADMINISTRATIVO	500,00	100,00					100,00			100,00	
1.1.1.1.	0101/070110		II02	2024	I	5	EQUIPAMENTO BÁSICO	500,00	100,00					100,00			100,00	
1.1.1.1.	0102/070109		II02	2024	I	5	EQUIPAMENTO ADMINISTRATIVO	500,00	285,00	254,20	254,20	254,20	254,20	30,80	89.19	0.97	99.03	
1.1.1.1.	0102/070110		II02	2024	I	5	EQUIPAMENTO BÁSICO	2.000,00	13.710,00	2.987,38	2.987,38	2.987,38	2.987,38	10.722,62	21.79	7.52	92.48	
1.1.1.1.	02/070109		II02	2024	I	5	EQUIPAMENTO ADMINISTRATIVO	500,00	2.075,00	1.888,91	1.888,91	1.888,91	1.888,91	186,09	91.03	6.73	93.27	
1.1.1.1.	02/070110		II02	2024	I	5	EQUIPAMENTO BÁSICO	500,00	100,00					100,00			100,00	
1.1.1.1.	03/070109		II02	2024	I	5	EQUIPAMENTO ADMINISTRATIVO	500,00	260,00	228,72	228,72	228,72	228,72	31,28	87.97	0.87	99.13	
1.1.1.1.	03/070110		II02	2024	I	5	EQUIPAMENTO BÁSICO	500,00	100,00					100,00			100,00	
1.1.1.1.	04/070109		II02	2024	I	5	EQUIPAMENTO ADMINISTRATIVO	500,00	1.790,00	1.790,00	1.790,00	1.790,00	1.790,00		100,00	6.44	93.56	
1.1.1.1.	04/070110		II02	2024	I	5	EQUIPAMENTO BÁSICO	500,00	2.350,00	1.881,58	1.881,58	1.881,58	1.881,58	468,42	80.07	6.64	93.36	
1.1.1.1.			II03	2024	I	6	CEMITÉRIO	22.000,00	45.000,00	24.796,72	24.796,72	798,00	798,00	20.203,28	23.998,72	1.77	0.60	99.40
1.1.1.1.	02/07010301		II03	2024	I	6	INSTALAÇÕES DE SERVIÇOS	500,00	500,00					500,00			100,00	
1.1.1.1.	02/07010412		II03	2024	I	6	CEMITÉRIOS	20.000,00	43.000,00	23.998,72	23.998,72			19.001,28	23.998,72		100,00	
A TRANSPORTAR ...							200.000,00	645.230,00	440.969,44	242.749,44	170.815,32	170.776,09	204.260,56	71.973,35				

ENTIDADE Freguesia de Ramalde		EXECUÇÃO DAS GRANDES OPÇÕES DO PLANO										ANO CONTABILÍSTICO 2025		DATA : 2026/04/20 HORA : 12:06:38	
----------------------------------	--	--------------------------------------	--	--	--	--	--	--	--	--	--	-------------------------	--	--------------------------------------	--

PERÍODO JANEIRO A DEZEMBRO - 2025/12/31

Página : 4

OBJECTIVO	CÓDIGO DA CLASSIFIC. ECONÓMICA	RESPONSÁVEL	CÓDIGO/ANO/TIPO/NUMERO DO PROJETO / AÇÃO			DESCRIÇÃO	VALOR REALIZADO DE ANOS ANTERIORES	PREVISÃO DE DESPESAS		EXECUÇÃO ORÇAMENTAL				SALDOS		EXEC. FIN. ANUAL % (a)	EXEC. FIN. GLOBAL % (b)	EXEC. FISICA GLOBAL % (c)
								DOTAÇÃO INICIAL	DOTAÇÃO ACTUAL	CABIMENTO	COMPROMISSO	FATURADO	PAGAMENTO	SALDO DO CABIMENTO	COMPROMISSOS POR PAGAR			
			A TRANSPORTAR ...					200.000,00	645.230,00	440.969,44	242.749,44	170.815,32	170.776,09	204.260,56	71.973,35			
1.1.1.1.	02/070110		I103	2024	I	6	EQUIPAMENTO BÁSICO	500,00	1.000,00	798,00	798,00	798,00	798,00	202,00		79.80	0.90	99.10
1.1.1.1.	02/070111		I103	2024	I	6	FERRAMENTOS E UTENSÍLIOS	500,00	500,00					250,00				100.00
1.1.1.1.	02/07011501		I103	2024	I	6	OUTROS	500,00	250,00					250,00				100.00
1.1.1.1.			A1	2024	A		GESTÃO DE RECURSOS HUMANOS	5.650,00	9.565,00	9.042,32	7.887,32	7.887,32	7.887,32	522,68		82.46	24.52	100.00
1.1.1.1.			A101	2024	A	9	FORMAÇÃO	1.600,00	4.130,00	3.959,20	2.804,20	2.804,20	2.804,20	170,80		67.90	26.63	73.37
1.1.1.1.	0102/020215		A101	2024	A	9	FORMAÇÃO	50,00										100.00
1.1.1.1.	0102/020216		A101	2024	A	9	SEMINÁRIOS, EXPOSIÇÕES E SIMILARES	50,00										100.00
1.1.1.1.	02/0201050101		A101	2024	A	9	PRODUTOS ALIMENTARES	30,00										100.00
1.1.1.1.	02/020106		A101	2024	A	9	ALIMENTAÇÃO GÉNEROS PARA CONFECCIONAR	200,00										100.00
1.1.1.1.	02/020215		A101	2024	A	9	FORMAÇÃO	200,00	3.710,00	3.710,00	2.555,00	2.555,00	2.555,00			68.87	25.27	74.73
1.1.1.1.	02/020216		A101	2024	A	9	SEMINÁRIOS, EXPOSIÇÕES E SIMILARES	100,00										100.00
1.1.1.1.	02/02022599		A101	2024	A	9	OUTROS SERVIÇOS	40,00	30,00	25,92	25,92	25,92		4,08		86.40	0.40	99.60
1.1.1.1.	03/0201050101		A101	2024	A	9	PRODUTOS ALIMENTARES	30,00										100.00
1.1.1.1.	03/020106		A101	2024	A	9	ALIMENTAÇÃO GÉNEROS PARA CONFECCIONAR	100,00										100.00
1.1.1.1.	03/020215		A101	2024	A	9	FORMAÇÃO	200,00	220,00	100,00	100,00	100,00	100,00	120,00		45.45	1.51	98.49
1.1.1.1.	03/020216		A101	2024	A	9	SEMINÁRIOS, EXPOSIÇÕES E SIMILARES	100,00										100.00
1.1.1.1.	03/02022599		A101	2024	A	9	OUTROS SERVIÇOS	30,00	10,00	6,29	6,29	6,29		3,71		62.90	0.10	99.90
1.1.1.1.	04/0201050101		A101	2024	A	9	PRODUTOS ALIMENTARES	30,00	10,00					10,00				100.00
1.1.1.1.	04/020106		A101	2024	A	9	ALIMENTAÇÃO GÉNEROS PARA CONFECCIONAR	110,00										100.00
1.1.1.1.	04/020215		A101	2024	A	9	FORMAÇÃO	200,00	100,00	100,00	100,00	100,00	100,00			100.00	1.54	98.46
1.1.1.1.	04/020216		A101	2024	A	9	SEMINÁRIOS, EXPOSIÇÕES E SIMILARES	100,00	20,00					20,00				100.00
1.1.1.1.	04/02022599		A101	2024	A	9	OUTROS SERVIÇOS	30,00		16,99	16,99	16,99	16,99	13,01		56.63	0.26	99.74
1.1.1.1.			A102	2024	A	10	ATIVIDADES TEAM BUILDING	2.350,00	3.250,00	3.219,12	3.219,12	3.219,12	3.219,12	30,88		99.05	25.45	74.55
1.1.1.1.	0102/020115		A102	2024	A	10	PRÉMIOS, CONDECORAÇÕES E OFERTAS		3.220,00	3.219,12	3.219,12	3.219,12	3.219,12	0,88		99.97	25.51	74.49
1.1.1.1.	0102/020213		A102	2024	A	10	DESLOCAÇÕES E ESTADAS	1.500,00	10,00					10,00				100.00
1.1.1.1.	0102/020215		A102	2024	A	10	FORMAÇÃO	750,00	10,00					10,00				100.00
1.1.1.1.	0102/020216		A102	2024	A	10	SEMINÁRIOS, EXPOSIÇÕES E SIMILARES	100,00	10,00					10,00				100.00
1.1.1.1.			A103	2024	A	11	MEDICINA, HIGIENE E SEGURANÇAS NO TRABALHO	1.700,00	2.185,00	1.864,00	1.864,00	1.864,00	1.864,00	321,00		85.31	20.75	79.25
1.1.1.1.	0102/02022001		A103	2024	A	11	OUTROS TRABALHOS ESPECIALIZADOS	550,00	545,00	276,75	276,75	276,75	276,75	268,25		50.78	3.77	96.23
1.1.1.1.	0102/020222		A103	2024	A	11	SERVIÇOS DE SAÚDE	20,00	20,00					20,00				100.00
1.1.1.1.	02/02022001		A103	2024	A	11	OUTROS TRABALHOS ESPECIALIZADOS	250,00	280,00	276,75	276,75	276,75	276,75	3,25		98.84	3.91	96.09
1.1.1.1.	02/020222		A103	2024	A	11	SERVIÇOS DE SAÚDE	100,00	125,00	122,45	122,45	122,45	122,45	2,55		97.96	1.77	98.23
1.1.1.1.	03/02022001		A103	2024	A	11	OUTROS TRABALHOS ESPECIALIZADOS	20,00	20,00					20,00				100.00
1.1.1.1.	03/020222		A103	2024	A	11	SERVIÇOS DE SAÚDE	240,00	575,00	573,33	573,33	573,33	573,33	1,67		99.71	7.77	92.23
1.1.1.1.	04/02022001		A103	2024	A	11	OUTROS TRABALHOS ESPECIALIZADOS	500,00	555,00	553,50	553,50	553,50	553,50	1,50		99.73	7.53	92.47
1.1.1.1.	04/020222		A103	2024	A	11	SERVIÇOS DE SAÚDE	20,00	65,00	61,22	61,22	61,22	61,22	3,78		94.18	0.89	99.11
1.1.1.1.			A1	2024	A		INOVAÇÃO E SUSTENTABILIDADE	4.870,00	15.105,00	10.103,40	10.103,40	9.843,34	9.843,34	5.001,60	260,06	65.17	28.46	100.00
1.1.1.1.			A101	2024	A	23	GESTÃO DE FROTA	3.390,00	10.855,00	9.797,80	9.797,80	9.537,74	9.537,74	1.057,20	260,06	87.86	39.07	60.93
1.1.1.1.	0102/02010202		A101	2024	A	23	GÁSLEO	25,00	75,00					75,00				100.00
1.1.1.1.	03/02010299		A101	2024	A	23	OUTROS	15,00	75,00	59,47	59,47	59,47	59,47	15,53		79.29	0.44	99.56
1.1.1.1.	03/020104		A101	2024	A	23	LIMPEZA E HIGIENE PRODUTOS	25,00	100,00					100,00				100.00
1.1.1.1.	03/020202		A101	2024	A	23	LIMPEZA E HIGIENE	50,00	150,00	65,00	65,00	65,00	65,00	85,00		43.33	0.47	99.53
1.1.1.1.	03/02020304		A101	2024	A	23	CONSERVAÇÃO DE BENS VIATURAS	2.000,00	5.985,00	5.564,67	5.564,67	5.537,61	5.537,61	420,33	27,06	92.52	28.33	71.67
1.1.1.1.	03/020212		A101	2024	A	23	SEGUROS	1.000,00	2.815,00	2.576,04	2.576,04	2.576,04	2.576,04	238,96		91.51	15.73	84.27
1.1.1.1.	03/020215		A101	2024	A	23	FORMAÇÃO	150,00	150,00	98,00	98,00	98,00	98,00	52,00		65.33	0.71	99.29
1.1.1.1.	03/02022001		A101	2024	A	23	OUTROS TRABALHOS ESPECIALIZADOS	65,00	1.445,00	1.434,62	1.434,62	1.201,62	1.201,62	10,38	233,00	83.16	8.01	91.99
1.1.1.1.	03/020222		A101	2024	A	23	SERVIÇOS DE SAÚDE	10,00	10,00					10,00				100.00
1.1.1.1.	03/02022599		A101	2024	A	23	OUTROS SERVIÇOS	50,00	50,00					50,00				100.00
1.1.1.1.			A102	2024	A	24	GESTÃO AMBIENTAL E EMPREENDEDORISMO	1.480,00	4.250,00	305,60	305,60	305,60	305,60	3.944,40		7.19	3.00	97.00
1.1.1.1.	03/02012001		A102	2024	A	24	MATERIAL DE EDUCAÇÃO, CULTURA E RECREIO	250,00	700,00					700,00				100.00
1.1.1.1.	03/02012101		A102	2024	A	24	OUTROS BENS	35,00	100,00					100,00				100.00
1.1.1.1.	03/02021001		A102	2024	A	24	TRANSPORTES	180,00	500,00	41,60	41,60	41,60	41,60	458,40		8.32	0.65	99.35
			A TRANSPORTAR ...					210.520,00	669.900,00	460.115,16	260.740,16	188.545,98	188.506,75	209.784,84	72.233,41			

ENTIDADE Freguesia de Ramalde		EXECUÇÃO DAS GRANDES OPÇÕES DO PLANO										ANO CONTABILÍSTICO 2025		DATA : 2026/04/20 HORA : 12:06:38	
----------------------------------	--	--------------------------------------	--	--	--	--	--	--	--	--	--	-------------------------	--	--------------------------------------	--

PERÍODO JANEIRO A DEZEMBRO - 2025/12/31

Página : 5

OBJECTIVO	CÓDIGO DA CLASSIFIC. ECONÓMICA	RESPONSÁVEL	CÓDIGO/ANO/TIPO/NUMERO DO PROJETO / AÇÃO			DESCRIÇÃO	VALOR REALIZADO DE ANOS ANTERIORES	PREVISÃO DE DESPESAS		EXECUÇÃO ORÇAMENTAL				SALDOS		EXEC. FIN. ANUAL % (a)	EXEC. FIN. GLOBAL % (b)	EXEC. FISICA GLOBAL % (c)
								DOTAÇÃO INICIAL	DOTAÇÃO ACTUAL	CABIMENTO	COMPROMISSO	FATURADO	PAGAMENTO	SALDO DO CABIMENTO	COMPROMISSOS POR PAGAR			
A TRANSPORTAR ...							210.520,00	669.900,00	460.115,16	260.740,16	188.545,98	188.506,75	209.784,84	72.233,41				
1.1.1.	03/020214		A102	2024	A	24	ESTUDOS, PARECERES, PROJETOS E CONSULTADORIA	50,00	150,00					150,00			100,00	
1.1.1.	03/020215		A102	2024	A	24	FORMAÇÃO	250,00	700,00	264,00	264,00	264,00	264,00	436,00		37,71	3,99	96,01
1.1.1.	03/020216		A102	2024	A	24	SEMINÁRIOS, EXPOSIÇÕES E SIMILARES	180,00	500,00					500,00			100,00	
1.1.1.	03/02022001		A102	2024	A	24	OUTROS TRABALHOS ESPECIALIZADOS	500,00	1.500,00					1.500,00			100,00	
1.1.1.	03/02022599		A102	2024	A	24	OUTROS SERVIÇOS	35,00	100,00					100,00			100,00	
1.1.1.			I1	2024			INVESTIMENTOS	500,00	500,00					500,00			100,00	
1.1.1.	03/07010602		I101	2024	I	7	AQUISIÇÃO E GRANDES REPARAÇÕES DE VIATURAS	500,00	500,00					500,00			100,00	
2.							Funções sociais	524.885,00	890.150,00	735.633,42	735.063,42	607.083,70	607.009,14	154.516,58	128.054,28	68,19	20,30	100,00
2.1.							Educação	62.370,00	129.175,00	87.738,53	87.738,53	87.208,53	87.208,53	41.436,47	530,00	67,51	23,03	100,00
2.1.1.							Ensino não superior	62.370,00	129.175,00	87.738,53	87.738,53	87.208,53	87.208,53	41.436,47	530,00	67,51	23,03	100,00
2.1.1.			A1	2024			EDUCAÇÃO E JUVENTUDE	62.370,00	129.175,00	87.738,53	87.738,53	87.208,53	87.208,53	41.436,47	530,00	67,51	23,03	100,00
2.1.1.			A101	2024	A	18	ATIVIDADES DE ENRIQUECIMENTO CURRICULAR, CAF E RAMALDE A BRINCAR	7.770,00	16.490,00	9.163,12	9.163,12	9.163,12	9.163,12	7.326,88		55,57	19,26	80,74
2.1.1.	03/02010202		A101	2024	A	18	GASÓLEO	50,00	50,00					50,00			100,00	
2.1.1.	03/020104		A101	2024	A	18	LIMPEZA E HIGIENE PRODUTOS	50,00	50,00					50,00			100,00	
2.1.1.	03/0201050101		A101	2024	A	18	PRODUTOS ALIMENTARES	500,00	500,00					500,00			100,00	
2.1.1.	03/02010801		A101	2024	A	18	MATERIAL DE ESCRITÓRIO	100,00	100,00	67,66	67,66	67,66	67,66	32,34		67,66	0,22	99,78
2.1.1.	03/02012001		A101	2024	A	18	MATERIAL DE EDUCAÇÃO, CULTURA E RECREIO	1.000,00	5.800,00	5.381,96	5.381,96	5.381,96	5.381,96	418,04		92,79	14,59	85,41
2.1.1.	03/02012101		A101	2024	A	18	OUTROS BENS	75,00	250,00	3,50	3,50	3,50	3,50	246,50		1,40	0,01	99,99
2.1.1.	03/020202		A101	2024	A	18	LIMPEZA E HIGIENE	15,00	50,00					50,00			100,00	
2.1.1.	03/020209		A101	2024	A	18	COMUNICAÇÕES	15,00	50,00					50,00			100,00	
2.1.1.	03/02021001		A101	2024	A	18	TRANSPORTES	3.500,00	4.430,00	3.710,00	3.710,00	3.710,00	3.710,00	720,00		83,75	10,45	89,55
2.1.1.	03/020212		A101	2024	A	18	SEGUROS	10,00	10,00					10,00			100,00	
2.1.1.	03/020215		A101	2024	A	18	FORMAÇÃO	1.200,00	2.000,00					2.000,00			100,00	
2.1.1.	03/02022001		A101	2024	A	18	OUTROS TRABALHOS ESPECIALIZADOS	180,00	450,00					450,00			100,00	
2.1.1.	03/02022501		A101	2024	A	18	OUTROS ANIMAÇÃO+DESPORTIVAS+CULTURAIS	1.000,00	2.500,00					2.500,00			100,00	
2.1.1.	03/02022599		A101	2024	A	18	OUTROS SERVIÇOS	75,00	250,00					250,00			100,00	
2.1.1.			A102	2024	A	19	ATIVIDADES DE FERIAS (NATAL, CARNAVAL, PÁSCOA E VERÃO)	28.600,00	74.665,00	64.426,24	64.426,24	63.976,24	63.976,24	10.238,76	450,00	85,68	33,84	66,16
2.1.1.	03/02010202		A102	2024	A	19	GASÓLEO	150,00	500,00	475,00	475,00	475,00	475,00	25,00		95,00	0,41	99,59
2.1.1.	03/020104		A102	2024	A	19	LIMPEZA E HIGIENE PRODUTOS	100,00	200,00	147,39	147,39	147,39	147,39	52,61		73,69	0,13	99,87
2.1.1.	03/0201050101		A102	2024	A	19	PRODUTOS ALIMENTARES	1.000,00	3.000,00	2.547,14	2.547,14	2.547,14	2.547,14	452,86		84,90	2,17	97,83
2.1.1.	03/02010502		A102	2024	A	19	ALIMENTAÇÃO REFEIÇÕES CONFECCIONADAS	6.000,00	20.800,00	18.566,16	18.566,16	18.566,16	18.566,16	2.233,84		89,26	13,73	86,27
2.1.1.	03/020115		A102	2024	A	19	PRÉMIOS, CONDECORAÇÕES E OFERTAS	100,00	300,00					300,00			100,00	
2.1.1.	03/02012001		A102	2024	A	19	MATERIAL DE EDUCAÇÃO, CULTURA E RECREIO	1.000,00	9.670,00	4.995,92	4.995,92	4.995,92	4.995,92	4.674,08		51,66	4,03	95,97
2.1.1.	03/02012101		A102	2024	A	19	OUTROS BENS	100,00	100,00					100,00			100,00	
2.1.1.	03/020202		A102	2024	A	19	LIMPEZA E HIGIENE	300,00	800,00	137,10	137,10	137,10	137,10	662,90		17,14	0,12	99,88
2.1.1.	03/02021001		A102	2024	A	19	TRANSPORTES	15.000,00	18.165,00	17.861,00	17.861,00	17.861,00	17.861,00	304,00		98,33	13,47	86,53
2.1.1.	03/020212		A102	2024	A	19	SEGUROS	750,00	3.500,00	2.168,28	2.168,28	2.168,28	2.168,28	1.331,72		61,95	1,84	98,16
2.1.1.	03/02022501		A102	2024	A	19	OUTROS ANIMAÇÃO+DESPORTIVAS+CULTURAIS	4.000,00	17.530,00	17.528,25	17.528,25	17.078,25	17.078,25	1,75	450,00	97,42	12,94	87,06
2.1.1.	03/02022599		A102	2024	A	19	OUTROS SERVIÇOS	100,00	100,00					100,00			100,00	
2.1.1.			A103	2024	A	20	SEMPAR CIDADANIA	8.100,00	17.115,00	3.688,82	3.688,82	3.688,82	3.688,82	13.426,18		21,55	7,45	92,55
2.1.1.	03/02010202		A103	2024	A	20	GASÓLEO	50,00	200,00	121,20	121,20	121,20	121,20	78,80		60,60	0,37	99,63
2.1.1.	03/0201050101		A103	2024	A	20	PRODUTOS ALIMENTARES	750,00	1.000,00	635,04	635,04	635,04	635,04	364,96		63,50	1,90	98,10
2.1.1.	03/02010502		A103	2024	A	20	ALIMENTAÇÃO REFEIÇÕES CONFECCIONADAS	1.000,00	1.500,00	5,00	5,00	5,00	5,00	1.495,00		0,33	0,01	99,99
2.1.1.	03/02010801		A103	2024	A	20	MATERIAL DE ESCRITÓRIO	100,00	250,00					250,00			100,00	
2.1.1.	03/020115		A103	2024	A	20	PRÉMIOS, CONDECORAÇÕES E OFERTAS	1.000,00	2.000,00	1.021,61	1.021,61	1.021,61	1.021,61	978,39		51,08	2,97	97,03
2.1.1.	03/02012001		A103	2024	A	20	MATERIAL DE EDUCAÇÃO, CULTURA E RECREIO	200,00	1.000,00	66,40	66,40	66,40	66,40	933,60		6,64	0,20	99,80
2.1.1.	03/02021001		A103	2024	A	20	TRANSPORTES	5.000,00	11.165,00	1.839,57	1.839,57	1.839,57	1.839,57	9.325,43		16,48	4,22	95,78
2.1.1.			A104	2024	A	21	ATIVIDADES, EVENTOS DE EDUCAÇÃO E JUVENTUDE	1.800,00	4.805,00	1.127,87	1.127,87	1.127,87	1.127,87	3.677,13		23,47	9,40	90,60
A TRANSPORTAR ...							257.290,00	783.475,00	538.521,21	339.146,21	266.502,03	266.462,80	244.953,79	72.683,41				

ENTIDADE Freguesia de Ramalde		EXECUÇÃO DAS GRANDES OPÇÕES DO PLANO										ANO CONTABILÍSTICO 2025		DATA : 2026/04/20 HORA : 12:06:38	
----------------------------------	--	--------------------------------------	--	--	--	--	--	--	--	--	--	-------------------------	--	--------------------------------------	--

PERÍODO JANEIRO A DEZEMBRO - 2025/12/31

Página : 6

OBJECTIVO	CÓDIGO DA CLASSIFIC. ECONÓMICA	RESPONSÁVEL	CÓDIGO/ANO/TIPO/NUMERO DO PROJETO / AÇÃO			DESCRIÇÃO	VALOR REALIZADO DE ANOS ANTERIORES	PREVISÃO DE DESPESAS		EXECUÇÃO ORÇAMENTAL				SALDOS		EXEC. FIN. ANUAL % (a)	EXEC. FIN. GLOBAL % (b)	EXEC. FISICA GLOBAL % (c)
								DOTAÇÃO INICIAL	DOTAÇÃO ACTUAL	CABIMENTO	COMPROMISSO	FATURADO	PAGAMENTO	SALDO DO CABIMENTO	COMPROMISSOS POR PAGAR			
A TRANSPORTAR ...							257.290,00	783.475,00	538.521,21	339.146,21	266.502,03	266.462,80	244.953,79	72.683,41				
2.1.1.1.	03/0201050101		A104	2024	A	21	PRODUTOS ALIMENTARES	150,00	375,00					375,00			100,00	
2.1.1.1.	03/02010502		A104	2024	A	21	ALIMENTAÇÃO REFEIÇÕES CONFECCIONADAS	150,00	375,00					375,00			100,00	
2.1.1.1.	03/020106		A104	2024	A	21	ALIMENTAÇÃO GÉNEROS PARA CONFECCIONAR	150,00	400,00					400,00			100,00	
2.1.1.1.	03/020115		A104	2024	A	21	PRÉMIOS, CONDECORAÇÕES E OFERTAS	100,00	450,00	450,00	450,00	450,00	450,00	450,00	100,00	5,88	94,12	
2.1.1.1.	03/02012001		A104	2024	A	21	MATERIAL DE EDUCAÇÃO, CULTURA E RECREIO	150,00	500,00	253,87	253,87	253,87	253,87	246,13	50,77	3,30	96,70	
2.1.1.1.	03/02012101		A104	2024	A	21	OUTROS BENS	100,00	250,00					250,00			100,00	
2.1.1.1.	03/020208		A104	2024	A	21	LOCAÇÃO DE OUTROS BENS	150,00	500,00					500,00			100,00	
2.1.1.1.	03/02021001		A104	2024	A	21	TRANSPORTES	400,00	955,00	424,00	424,00	424,00	424,00	531,00	44,40	5,20	94,80	
2.1.1.1.	03/020215		A104	2024	A	21	FORMAÇÃO	250,00	500,00					500,00			100,00	
2.1.1.1.	03/02022501		A104	2024	A	21	OUTROS ANIMAÇÃO+DESPORTIVAS+CULTURAIS	100,00	250,00					250,00			100,00	
2.1.1.1.	03/02022599		A104	2024	A	21	OUTROS SERVIÇOS	100,00	250,00					250,00			100,00	
2.1.1.1.	03/04050108		A105	2024	A	22	APOIOS À EDUCAÇÃO	16.100,00	16.100,00	9.332,48	9.332,48	9.252,48	9.252,48	6.767,52	80,00	57,47	11,49	88,51
2.1.1.1.	03/04070101		A105	2024	A	22	OUTROSESCOLAS	12.000,00	11.200,00	6.876,00	6.876,00	6.876,00	6.876,00	4.324,00	61,39	9,10	90,90	
2.1.1.1.	03/04070101		A105	2024	A	22	INSSTITUIÇÕES COM FINS SOCIAIS, CULTURAIS, DESPORTIVOS, RECREATIVOS OU EDUCACIONAIS	2.000,00	2.000,00					2.000,00			100,00	
2.1.1.1.	03/060301		A105	2024	A	22	SERVIÇOS PRESTADOS	100,00	100,00					100,00			100,00	
2.1.1.1.	03/060302		A105	2024	A	22	APOIO PELO PAGAMENTO A TERCEIROS	2.000,00	2.800,00	2.456,48	2.456,48	2.376,48	2.376,48	343,52	80,00	84,87	3,54	96,46
2.3.							Segurança e acção sociais	362.630,00	577.430,00	530.442,99	530.442,99	403.858,57	403.845,82	46.987,01	126.597,17	69,94	19,91	100,00
2.3.2.							Acção Social	362.630,00	577.430,00	530.442,99	530.442,99	403.858,57	403.845,82	46.987,01	126.597,17	69,94	19,91	100,00
2.3.2.			A1	2024			AÇÃO SOCIAL	78.330,00	182.730,00	138.065,95	138.065,95	137.625,85	137.613,10	44.664,05	452,85	75,31	27,74	100,00
2.3.2.	04/040802		A101	2024	A	25	FUNDO DE EMERGÊNCIA SOCIAL	30.000,00	80.000,00	67.892,23	67.892,23	67.892,23	67.892,23	12.107,77		84,87	33,95	66,05
2.3.2.			A102	2024	A	26	RAMALDE SOLIDÁRIO	23.960,00	52.195,00	39.221,27	39.221,27	38.876,98	38.876,98	12.973,73	344,29	74,48	26,26	73,74
2.3.2.	04/02010202		A102	2024	A	26	GASÓLEO	1.000,00	3.000,00	1.664,61	1.664,61	1.664,61	1.664,61	1.335,39		55,49	1,68	98,32
2.3.2.	04/020104		A102	2024	A	26	LIMPEZA E HIGIENE PRODUTOS	250,00	800,00	449,23	449,23	449,23	449,23	350,77		56,15	0,46	99,54
2.3.2.	04/0201050101		A102	2024	A	26	PRODUTOS ALIMENTARES	5.000,00	12.500,00	9.888,78	9.888,78	9.643,88	9.643,88	2.611,22	244,90	77,15	8,90	91,10
2.3.2.	04/02010502		A102	2024	A	26	ALIMENTAÇÃO REFEIÇÕES CONFECCIONADAS	300,00	600,00					600,00			100,00	
2.3.2.	04/020106		A102	2024	A	26	ALIMENTAÇÃO GÉNEROS PARA CONFECCIONAR	10.000,00	20.000,00	17.655,69	17.655,69	17.655,69	17.655,69	2.344,31		88,28	15,24	84,76
2.3.2.	04/020107		A102	2024	A	26	VESTUÁRIO E ARTIGOS PESSOAIS	300,00	300,00					300,00			100,00	
2.3.2.	04/02010801		A102	2024	A	26	MATERIAL DE ESCRITÓRIO	50,00	110,00					110,00			100,00	
2.3.2.	04/020117		A102	2024	A	26	FERRAMENTAS E UTENSÍLIOS	150,00	200,00					200,00			100,00	
2.3.2.	04/020119		A102	2024	A	26	ARTIGOS HONORÍFICOS E DE DECORAÇÃO	50,00	50,00					50,00			100,00	
2.3.2.	04/02012001		A102	2024	A	26	MATERIAL DE EDUCAÇÃO, CULTURA E RECREIO	50,00	100,00					100,00			100,00	
2.3.2.	04/02012101		A102	2024	A	26	OUTROS BENS	300,00	650,00	619,87	619,87	520,48	520,48	30,13	99,39	80,07	0,54	99,46
2.3.2.	04/02020102		A102	2024	A	26	ENCARGOS DE INSTALAÇÕES RAMALDE SOLIDÁRIO	4.900,00	9.915,00	6.962,95	6.962,95	6.962,95	6.962,95	2.952,05		70,23	6,58	93,42
2.3.2.	04/02020302		A102	2024	A	26	CONSERVAÇÃO DE BENS RAMALDE SOLIDÁRIO	200,00	1.000,00					1.000,00			100,00	
2.3.2.	04/020204		A102	2024	A	26	LOCAÇÃO DE EDIFÍCIOS	350,00	1.320,00	1.306,64	1.306,64	1.306,64	1.306,64	13,36		98,99	1,34	98,66
2.3.2.	04/020212		A102	2024	A	26	SEGUROS	10,00	10,00					10,00			100,00	
2.3.2.	04/02022001		A102	2024	A	26	OUTROS TRABALHOS ESPECIALIZADOS	1.000,00	1.500,00	583,50	583,50	583,50	583,50	916,50		38,90	0,60	99,40
2.3.2.	04/02022599		A102	2024	A	26	OUTROS SERVIÇOS	50,00	50,00					50,00			100,00	
2.3.2.	04/06020305		A102	2024	A	26	OUTRAS	90,00	90,00	90,00	90,00	90,00	90,00	90,00	100,00	0,09	99,91	
2.3.2.	04/020117		A103	2024	A	27	CASA REPARADA, VIDA MELHORADA	300,00	500,00					500,00			100,00	
2.3.2.	04/020117		A103	2024	A	27	FERRAMENTAS E UTENSÍLIOS	100,00	300,00					300,00			100,00	
2.3.2.	04/02022599		A103	2024	A	27	OUTROS SERVIÇOS	100,00	100,00					100,00			100,00	
2.3.2.	04/040802		A103	2024	A	27	OUTRAS	100,00	100,00					100,00			100,00	
2.3.2.	04/020117		A104	2024	A	28	COMISSÃO SOCIAL DA FREGUESIA	375,00	915,00	407,18	407,18	407,18	407,18	507,82		44,50	16,86	83,14
2.3.2.	04/0201050101		A104	2024	A	28	PRODUTOS ALIMENTARES	100,00	415,00	407,18	407,18	407,18	407,18	7,82		98,12	21,26	78,74
2.3.2.	04/020106		A104	2024	A	28	ALIMENTAÇÃO GÉNEROS PARA CONFECCIONAR	100,00	200,00					200,00			100,00	
2.3.2.	04/02010801		A104	2024	A	28	MATERIAL DE ESCRITÓRIO	100,00	200,00					200,00			100,00	
2.3.2.	04/020115		A104	2024	A	28	PRÉMIOS, CONDECORAÇÕES E OFERTAS	25,00	50,00					50,00			100,00	
2.3.2.	04/02012101		A104	2024	A	28	OUTROS BENS	25,00	25,00					25,00			100,00	
2.3.2.	04/02022599		A104	2024	A	28	OUTROS SERVIÇOS	25,00	25,00					25,00			100,00	
2.3.2.	04/02020105		A105	2024	A	29	PROGRAMA ESCOLHAS	1.000,00	2.710,00	2.709,60	2.709,60	2.709,60	2.709,60	0,40		99,99	40,38	59,62
A TRANSPORTAR ...							329.025,00	935.895,00	658.083,97	458.708,97	385.640,50	385.601,27	277.811,03	73.107,70				

ENTIDADE		EXECUÇÃO DAS GRANDES OPÇÕES DO PLANO										ANO CONTABILÍSTICO 2025		DATA : 2026/04/20	
Freguesia de Ramalde														HORA : 12:06:38	

PERÍODO JANEIRO A DEZEMBRO - 2025/12/31

Página : 7

OBJECTIVO	CÓDIGO DA CLASSIFIC. ECONÓMICA	RESPONSÁVEL	CÓDIGO/ANO/TIPO/NUMERO DO PROJETO / AÇÃO		DESCRIÇÃO	VALOR REALIZADO DE ANOS ANTERIORES	PREVISÃO DE DESPESAS		EXECUÇÃO ORÇAMENTAL				SALDOS		EXEC. FIN. ANUAL % (a)	EXEC. FIN. GLOBAL % (b)	EXEC. FISICA GLOBAL % (c)
							DOTAÇÃO INICIAL	DOTAÇÃO ACTUAL	CABIMENTO	COMPROMISSO	FATURADO	PAGAMENTO	SALDO DO CABIMENTO	COMPROMISSOS POR PAGAR			
A TRANSPORTAR ...							329.025,00	935.895,00	658.083,97	458.708,97	385.640,50	385.601,27	277.811,03	73.107,70			
2.3.2.			A106	2024	A 30	PROJETO RIMAR	650,00	1.600,00					1.600,00				100,00
2.3.2.	04/02010202		A106	2024	A 30	GÁSÓLEO	100,00	250,00					250,00				100,00
2.3.2.	04/0201050101		A106	2024	A 30	PRODUTOS ALIMENTARES	100,00	250,00					250,00				100,00
2.3.2.	04/02010801		A106	2024	A 30	MATERIAL DE ESCRITÓRIO	50,00	50,00					50,00				100,00
2.3.2.	04/020117		A106	2024	A 30	FERRAMENTAS E UTENSÍLIOS	200,00	500,00					500,00				100,00
2.3.2.	04/020212		A106	2024	A 30	SEGUROS	100,00	300,00					300,00				100,00
2.3.2.	04/02022599		A106	2024	A 30	OUTROS SERVIÇOS	100,00	250,00					250,00				100,00
2.3.2.	04/02010202		A107	2024	A 31	GABINETE INSCRIÇÃO PROFISSIONAL (GIP)	900,00	3.645,00	2.429,34	2.429,34	2.333,53	2.320,78	1.215,66	108,56	63,67	32,03	67,97
2.3.2.	04/0201050101		A107	2024	A 31	GÁSÓLEO	100,00	300,00					300,00		90,38	10,04	100,00
2.3.2.	04/020106		A107	2024	A 31	PRODUTOS ALIMENTARES	100,00	450,00	406,72	406,72	406,72	406,72	43,28				89,96
2.3.2.	04/02010801		A107	2024	A 31	ALIMENTAÇÃO GÉNEROS PARA CONFECCIONAR	100,00	200,00					200,00				100,00
2.3.2.	04/02010801		A107	2024	A 31	MATERIAL DE ESCRITÓRIO	100,00	200,00					200,00				100,00
2.3.2.	04/02012001		A107	2024	A 31	MATERIAL DE EDUCAÇÃO, CULTURA E RECREIO	150,00	300,00	82,50	82,50	82,50	82,50	217,50		27,50	2,12	97,88
2.3.2.	04/02012101		A107	2024	A 31	OUTROS BENS	50,00	50,00	35,94	35,94	35,94	35,94	14,06		71,88	0,98	99,02
2.3.2.	04/02020101		A107	2024	A 31	ENCARGOS DE INSTALAÇÕES SEDE	150,00	1.435,00	1.305,40	1.305,40	1.305,40	1.305,40	129,60		90,97	25,93	74,07
2.3.2.	04/020209		A107	2024	A 31	COMUNICAÇÕES	100,00	600,00	591,98	591,98	496,17	483,42	8,02	108,56	80,57	11,51	88,49
2.3.2.	04/02021001		A107	2024	A 31	TRANSPORTES	10,00	10,00	6,80	6,80	6,80	6,80	3,20		68,00	0,19	99,81
2.3.2.	04/02022501		A107	2024	A 31	OUTROS ANIMAÇÃO+DESPORTIVAS+CULTURAIS	50,00	100,00					100,00				100,00
2.3.2.	04/020104		A108	2024	A 32	RESIDÊNCIAS PARTILHADAS	1.345,00	6.615,00	5.026,81	5.026,81	5.026,81	5.026,81	1.588,19		75,99	41,91	58,09
2.3.2.	04/020117		A108	2024	A 32	LIMPEZA E HIGIENE PRODUTOS		60,00	56,70	56,70	56,70	56,70	3,30		94,50	1,04	98,96
2.3.2.	04/020117		A108	2024	A 32	FERRAMENTAS E UTENSÍLIOS	125,00	125,00					125,00				100,00
2.3.2.	04/02012101		A108	2024	A 32	OUTROS BENS	100,00	890,00	626,11	626,11	626,11	626,11	263,89		70,35	9,99	90,01
2.3.2.	04/02020105		A108	2024	A 32	ENCARGOS DE INSTALAÇÕES CEDIDAS	1.100,00	4.845,00	3.856,92	3.856,92	3.856,92	3.856,92	988,08		79,61	37,72	62,28
2.3.2.	04/02020301		A108	2024	A 32	CONSERVAÇÃO DE BENS SEDE		235,00	233,70	233,70	233,70	233,70	1,30		99,45	4,16	95,84
2.3.2.	04/020209		A108	2024	A 32	COMUNICAÇÕES	10,00	100,00					100,00				100,00
2.3.2.	04/02022001		A108	2024	A 32	OUTROS TRABALHOS ESPECIALIZADOS		260,00	253,38	253,38	253,38	253,38	6,62		97,45	4,49	95,51
2.3.2.	04/02022599		A108	2024	A 32	OUTROS SERVIÇOS	10,00	100,00					100,00				100,00
2.3.2.	04/04070101		A110	2024	A 34	APOIOS SOCIAIS	19.500,00	28.000,00	15.088,00	15.088,00	15.088,00	15.088,00	12.912,00		53,89	14,23	85,77
2.3.2.	04/04070101		A110	2024	A 34	INSTITUIÇÕES COM FINS SOCIAIS, CULTURAIS, DESPORTIVOS, RECREATIVOS OU EDUCACIONAIS	14.500,00	23.000,00	15.088,00	15.088,00	15.088,00	15.088,00	7.912,00		65,60	14,94	85,06
2.3.2.	04/060402		A110	2024	A 34	APOIO PELO PAGAMENTO A TERCEIROS	5.000,00	5.000,00					5.000,00				100,00
2.3.2.	04/020214		A111	2024	A 46	RAMALDE CONSIGO	300,00	6.550,00	5.291,52	5.291,52	5.291,52	5.291,52	1.258,48		80,79	68,28	31,72
2.3.2.	04/020214		A111	2024	A 46	ESTUDOS, PARECERES, PROJETOS E CONSULTADORIA	250,00	250,00					250,00				100,00
2.3.2.	04/02022001		A111	2024	A 46	OUTROS TRABALHOS ESPECIALIZADOS	50,00	6.300,00	5.291,52	5.291,52	5.291,52	5.291,52	1.008,48		83,99	70,55	29,45
2.3.2.	0102/020214		A2	2024		ASSOCIAÇÕES, COLETIVIDADES E SINGULARES	282.700,00	391.100,00	390.870,10	390.870,10	264.725,78	264.725,78	229,90	126.144,32	67,69	17,39	100,00
2.3.2.	0102/020214		A201	2024	A 35	ORÇAMENTO COLABORATIVO	155.000,00	211.705,00	211.622,05	211.622,05	141.677,31	141.677,31	82,95	69.944,74	66,92	17,03	82,97
2.3.2.	0102/020214		A201	2024	A 35	ESTUDOS, PARECERES, PROJETOS E CONSULTADORIA	5.000,00	5.000,00	4.920,00	4.920,00	4.920,00	4.920,00	80,00		98,40	0,79	99,21
2.3.2.	04/04070102		A201	2024	A 35	ORÇAMENTO COLABORATIVO	150.000,00	206.705,00	206.702,05	206.702,05	136.757,31	136.757,31	2,95	69.944,74	66,16	16,54	83,46
2.3.2.	0102/020214		A202	2024	A 36	FUNDO DO ASSOCIATIVISMO	127.700,00	179.395,00	179.248,05	179.248,05	123.048,47	123.048,47	146,95	56.199,58	68,59	17,83	82,17
2.3.2.	0102/020214		A202	2024	A 36	ESTUDOS, PARECERES, PROJETOS E CONSULTADORIA	5.000,00	5.000,00	4.920,00	4.920,00	4.920,00	4.920,00	80,00		98,40	0,95	99,05
2.3.2.	04/04070103		A202	2024	A 36	FUNDO ASSOCIATIVISMO	122.700,00	174.395,00	174.328,05	174.328,05	118.128,47	118.128,47	66,95	56.199,58	67,74	17,24	82,76
2.3.2.	03/070111		I1	2024		INVESTIMENTOS	1.600,00	3.600,00	1.506,94	1.506,94	1.506,94	1.506,94	2.093,06		41,86	15,07	100,00
2.3.2.	03/070111		I101	2024	I 8	CASA RENOVADA VIDA MELHORADA	500,00	500,00					500,00				100,00
2.3.2.	03/070111		I102	2024	I 9	RESIDÊNCIAS PARTILHADAS	1.100,00	3.100,00	1.506,94	1.506,94	1.506,94	1.506,94	1.593,06		48,61	20,09	79,91
2.3.2.	03/070110		I102	2024	I 9	EQUIPAMENTO BÁSICO	500,00	1.500,00					1.500,00				100,00
2.3.2.	03/07011501		I102	2024	I 9	OUTROS	600,00	1.600,00	1.506,94	1.506,94	1.506,94	1.506,94	93,06		94,18	25,12	74,88
2.5.						Servicos culturais, recreativos e religiosos	99.885,00	183.545,00	117.451,90	116.881,90	116.016,60	115.954,79	66.093,10	927,11	63,18	19,89	100,00
2.5.1.						Cultura e Animação	68.000,00	132.195,00	87.028,71	86.458,71	86.048,91	85.987,10	45.166,29	471,61	65,05	21,27	100,00
2.5.1.			A1	2024		ANIMAÇÃO E CULTURA	68.000,00	132.195,00	87.028,71	86.458,71	86.048,91	85.987,10	45.166,29	471,61	65,05	21,27	100,00
A TRANSPORTAR ...							636.020,00	1.377.005,00	1.078.296,68	878.921,68	679.613,08	679.561,10	298.708,32	199.360,58			

ENTIDADE		EXECUÇÃO DAS GRANDES OPÇÕES DO PLANO										ANO CONTABILÍSTICO 2025		DATA : 2026/04/20	
Freguesia de Ramalde														HORA : 12:06:38	

PERÍODO JANEIRO A DEZEMBRO - 2025/12/31

Página : 8

OBJECTIVO	CÓDIGO DA CLASSIFIC. ECONÓMICA	RESPONSÁVEL	CÓDIGO/ANO/TIPO/NUMERO DO PROJETO / AÇÃO			DESCRIÇÃO	VALOR REALIZADO DE ANOS ANTERIORES	PREVISÃO DE DESPESAS		EXECUÇÃO ORÇAMENTAL				SALDOS		EXEC. FIN. ANUAL % (a)	EXEC. FIN. GLOBAL % (b)	EXEC. FISICA GLOBAL % (c)
								DOTAÇÃO INICIAL	DOTAÇÃO ACTUAL	CABIMENTO	COMPROMISSO	FATURADO	PAGAMENTO	SALDO DO CABIMENTO	COMPROMISSOS POR PAGAR			
A TRANSPORTAR ...							636.020,00	1.377.005,00	1.078.296,68	878.921,68	679.613,08	679.561,10	298.708,32	199.360,58				
2.5.1.	04/02010202		A101	2024	A 37	ANIMAÇÃO SENIORES	6.100,00	11.450,00	3.514,93	3.514,93	3.514,93	3.514,93	7.935,07		30.70	9.80	90.20	
2.5.1.	04/0201050101		A101	2024	A 37	GÁSÓLEO	250,00	600,00	492,25	492,25	492,25	492,25	107,75		82.04	1.97	98.03	
2.5.1.	04/02010502		A101	2024	A 37	PRODUTOS ALIMENTARES	500,00	1.000,00	790,17	790,17	790,17	790,17	209,83		79.02	3.11	96.89	
2.5.1.	04/020106		A101	2024	A 37	ALIMENTAÇÃO REFEIÇÕES CONFECCIONADAS	50,00	250,00					250,00				100.00	
2.5.1.	04/020115		A101	2024	A 37	ALIMENTAÇÃO GÉNEROS PARA CONFECCIONAR	1.000,00	1.500,00	491,22	491,22	491,22	491,22	1.008,78		32.75	1.90	98.10	
2.5.1.	04/02012001		A101	2024	A 37	PRÉMIOS, CONDECORAÇÕES E OFERTAS	300,00	750,00					750,00				100.00	
2.5.1.	04/02012101		A101	2024	A 37	MATERIAL DE EDUCAÇÃO, CULTURA E RECREIO	1.000,00	1.500,00	885,46	885,46	885,46	885,46	614,54		59.03	3.42	96.58	
2.5.1.	04/02021001		A101	2024	A 37	OUTROS BENS	400,00	1.000,00	196,63	196,63	196,63	196,63	803,37		19.66	0.77	99.23	
2.5.1.	04/02022001		A101	2024	A 37	TRANSPORTES	500,00	1.000,00	13,20	13,20	13,20	13,20	986,80		1.32	0.05	99.95	
2.5.1.	04/02022501		A101	2024	A 37	OUTROS TRABALHOS ESPECIALIZADOS	500,00	1.150,00					1.150,00				100.00	
2.5.1.	04/060402		A101	2024	A 37	OUTROS ANIMAÇÃO+DESPORTIVAS+CULTURAIS	1.500,00	2.500,00	646,00	646,00	646,00	646,00	1.854,00		25.84	2.40	97.60	
2.5.1.	04/0201050101		A102	2024	A 38	APOIO PELO PAGAMENTO A TERCEIROS	100,00	200,00					200,00				100.00	
2.5.1.	04/02010502		A102	2024	A 38	PASSEIO DOS SENIORES	21.950,00	35.380,00	26.107,31	26.107,31	26.107,31	26.107,31	9.272,69		73.79	21.19	78.81	
2.5.1.	04/020115		A102	2024	A 38	PRODUTOS ALIMENTARES	850,00	3.000,00	78,68	78,68	78,68	78,68	2.921,32		2.62	0.09	99.91	
2.5.1.	04/02012001		A102	2024	A 38	ALIMENTAÇÃO REFEIÇÕES CONFECCIONADAS	6.500,00	20.000,00	16.718,26	16.718,26	16.718,26	16.718,26	3.281,74		83.59	15.51	84.49	
2.5.1.	04/02012101		A102	2024	A 38	PRÉMIOS, CONDECORAÇÕES E OFERTAS	50,00	150,00	128,30	128,30	128,30	128,30	21,70		85.53	0.15	99.85	
2.5.1.	04/02021001		A102	2024	A 38	MATERIAL DE EDUCAÇÃO, CULTURA E RECREIO	750,00	1.300,00	327,07	327,07	327,07	327,07	972,93		25.16	0.37	99.63	
2.5.1.	04/020212		A102	2024	A 38	OUTROS BENS	50,00	100,00					100,00				100.00	
2.5.1.	04/02022501		A102	2024	A 38	TRANSPORTES	12.500,00	7.500,00	7.071,50	7.071,50	7.071,50	7.071,50	428,50		94.29	7.42	92.58	
2.5.1.	04/02022501		A102	2024	A 38	SEGUROS	1.250,00	3.130,00	1.583,50	1.583,50	1.583,50	1.583,50	1.546,50		50.59	1.74	98.26	
2.5.1.	04/0201050101		A103	2024	A 39	OUTROS ANIMAÇÃO+DESPORTIVAS+CULTURAIS	200,00	200,00	200,00	200,00	200,00	200,00	100,00		100.00	0.23	99.77	
2.5.1.	04/02010502		A103	2024	A 39	COLÓNIAS (FÉRIAS E BALNEAR)	7.630,00	7.310,00	5.594,54	5.594,54	5.594,54	5.594,54	1.715,46		76.53	14.79	85.21	
2.5.1.	04/020106		A103	2024	A 39	PRODUTOS ALIMENTARES	100,00	800,00	688,92	688,92	688,92	688,92	111,08		86.11	2.20	97.80	
2.5.1.	04/020115		A103	2024	A 39	ALIMENTAÇÃO REFEIÇÕES CONFECCIONADAS	100,00	350,00					350,00				100.00	
2.5.1.	04/02012001		A103	2024	A 39	ALIMENTAÇÃO GÉNEROS PARA CONFECCIONAR	100,00	35,00					35,00				100.00	
2.5.1.	04/02012101		A103	2024	A 39	MATERIAL DE EDUCAÇÃO, CULTURA E RECREIO	100,00	500,00	351,00	351,00	351,00	351,00	149,00		70.20	1.13	98.87	
2.5.1.	04/02021001		A103	2024	A 39	OUTROS BENS	100,00	100,00	51,50	51,50	51,50	51,50	48,50		51.50	0.17	99.83	
2.5.1.	04/020212		A103	2024	A 39	TRANSPORTES	7.000,00	4.230,00	4.230,00	4.230,00	4.230,00	4.230,00			100.00	12.17	87.83	
2.5.1.	04/020213		A103	2024	A 39	SEGUROS	100,00	1.050,00	60,12	60,12	60,12	60,12	989,88		5.73	0.19	99.81	
2.5.1.	04/02022501		A103	2024	A 39	DESLOCAÇÕES E ESTADAS	10,00	10,00					10,00				100.00	
2.5.1.	04/02022599		A103	2024	A 39	OUTROS ANIMAÇÃO+DESPORTIVAS+CULTURAIS	10,00	10,00					10,00				100.00	
2.5.1.	04/02010202		A104	2024	A 40	OUTROS SERVIÇOS	10,00	225,00	213,00	213,00	213,00	213,00	12,00		94.67	0.69	99.31	
2.5.1.	04/02010299		A104	2024	A 40	UNIVERSIDADE INTERGERACIONAL DE RAMALDE	17.270,00	45.805,00	32.389,06	31.819,06	31.439,26	31.377,45	13.415,94	441,61	68.50	27.31	72.69	
2.5.1.	04/020104		A104	2024	A 40	GÁSÓLEO	800,00	1.500,00	1.447,01	1.447,01	1.447,01	1.447,01	52,99		96.47	2.05	97.95	
2.5.1.	04/0201050101		A104	2024	A 40	OUTROS		190,00	186,00	186,00	186,00	186,00	4,00		97.89	0.27	99.73	
2.5.1.	04/02010502		A104	2024	A 40	LIMPEZA E HIGIENE PRODUTOS	350,00	750,00	303,66	303,66	303,66	303,66	446,34		40.49	0.43	99.57	
2.5.1.	04/020106		A104	2024	A 40	PRODUTOS ALIMENTARES	1.000,00	2.000,00	1.841,50	1.841,50	1.841,50	1.841,50	158,50		92.08	2.59	97.41	
2.5.1.	04/020115		A104	2024	A 40	ALIMENTAÇÃO REFEIÇÕES CONFECCIONADAS	500,00	3.150,00	2.520,00	2.520,00	2.520,00	2.520,00	630,00		80.00	3.49	96.51	
2.5.1.	04/02012001		A104	2024	A 40	ALIMENTAÇÃO GÉNEROS PARA CONFECCIONAR	500,00	1.350,00	732,44	732,44	732,44	732,44	617,56	74,40	48.74	0.93	99.07	
2.5.1.	04/02012101		A104	2024	A 40	VESTUÁRIO E ARTIGOS PESSOAIS	100,00	200,00					200,00				100.00	
2.5.1.	04/02010801		A104	2024	A 40	MATERIAL DE ESCRITÓRIO	150,00	500,00	101,39	101,39	101,39	101,39	398,61		20.28	0.15	99.85	
2.5.1.	04/020115		A104	2024	A 40	PRÉMIOS, CONDECORAÇÕES E OFERTAS	250,00	600,00	243,04	243,04	243,04	243,04	356,96		40.51	0.35	99.65	
2.5.1.	04/020117		A104	2024	A 40	FERRAMENTAS E UTENSÍLIOS	100,00	350,00					350,00				100.00	
2.5.1.	04/020119		A104	2024	A 40	ARTIGOS HONORÍFICOS E DE DECORAÇÃO	100,00	250,00	47,50	47,50	47,50	47,50	202,50		19.00	0.07	99.93	
2.5.1.	04/02012001		A104	2024	A 40	MATERIAL DE EDUCAÇÃO, CULTURA E RECREIO	1.000,00	2.000,00	1.792,41	1.792,41	1.792,41	1.792,41	207,59		89.62	2.52	97.48	
2.5.1.	04/02012004		A104	2024	A 40	MUSEU E BIBLIOTECA	200,00	250,00	80,00	80,00	80,00	80,00	170,00	45,00	14.00	0.05	99.95	
2.5.1.	04/02012101		A104	2024	A 40	OUTROS BENS	200,00	610,00	534,71	534,71	389,98	389,98	75,29	144,73	63.93	0.56	99.44	
2.5.1.	04/02020104		A104	2024	A 40	ENCARGOS DE INSTALAÇÕES UNIR	580,00	2.850,00	2.017,78	2.017,78	2.017,78	2.017,78	832,22		70.80	2.81	97.19	
2.5.1.	04/020202		A104	2024	A 40	LIMPEZA E HIGIENE	100,00	150,00					150,00				100.00	
2.5.1.	04/02020301		A104	2024	A 40	CONSERVAÇÃO DE BENS SEDE	200,00	2.980,00	1.525,20	1.525,20	1.451,40	1.451,40	1.454,80	73,80	48.70	2.01	97.99	
2.5.1.	04/020209		A104	2024	A 40	COMUNICAÇÕES	280,00	1.105,00	732,80	690,93	690,93	690,93	372,20	41,87	62.53	0.98	99.02	
2.5.1.	04/02021001		A104	2024	A 40	TRANSPORTES	1.500,00	1.170,00	1.060,00	1.060,00	1.060,00	1.060,00	110,00		90.60	1.51	98.49	
2.5.1.	04/020212		A104	2024	A 40	SEGUROS	1.000,00	2.820,00	1.639,79	1.639,79	1.639,79	1.639,79	1.180,21		58.15	2.28	97.72	
A TRANSPORTAR ...							688.970,00	1.476.950,00	1.145.902,52	945.957,52	746.269,12	746.155,33	331.047,48	199.802,19				

ENTIDADE Freguesia de Ramalde		EXECUÇÃO DAS GRANDES OPÇÕES DO PLANO										ANO CONTABILÍSTICO 2025		DATA : 2026/04/20 HORA : 12:06:38	
----------------------------------	--	--------------------------------------	--	--	--	--	--	--	--	--	--	-------------------------	--	--------------------------------------	--

PERÍODO JANEIRO A DEZEMBRO - 2025/12/31

Página : 9

OBJECTIVO	CÓDIGO DA CLASSIFIC. ECONÓMICA	RESPONSÁVEL	CÓDIGO/ANO/TIPO/NUMERO DO PROJETO / AÇÃO			DESCRIÇÃO	VALOR REALIZADO DE ANOS ANTERIORES	PREVISÃO DE DESPESAS		EXECUÇÃO ORÇAMENTAL				SALDOS		EXEC. FIN. ANUAL % (a)	EXEC. FIN. GLOBAL % (b)	EXEC. FÍSICA GLOBAL % (c)
								DOTAÇÃO INICIAL	DOTAÇÃO ACTUAL	CABIMENTO	COMPROMISSO	FATURADO	PAGAMENTO	SALDO DO CABIMENTO	COMPROMISSOS POR PAGAR			
A TRANSPORTAR ...							688.970,00	1.476.950,00	1.145.902,52	945.957,52	746.269,12	746.155,33	331.047,48	199.802,19				
2.5.1.	04/020214		A104	2024	A	40	ESTUDOS, PARECERES, PROJETOS E CONSULTADORIA	10,00	10,00					10,00			100,00	
2.5.1.	04/020218		A104	2024	A	40	VIGILÂNCIA E SEGURANÇA	220,00	840,00	560,88	560,88	560,88	560,88	279,12	66,77	0,80	99,20	
2.5.1.	04/020219		A104	2024	A	40	ASSISTÊNCIA TÉCNICA	20,00	20,00					20,00			100,00	
2.5.1.	04/02022001		A104	2024	A	40	OUTROS TRABALHOS ESPECIALIZADOS	50,00	50,00					50,00			100,00	
2.5.1.	04/02022501		A104	2024	A	40	OUTROS ANIMAÇÃO+DESPORTIVAS+CULTURAIS	8.000,00	20.000,00	14.962,95	14.392,95	14.392,95	14.331,14	5.037,05	61,81	71,66	16,09	
2.5.1.	04/02022599		A104	2024	A	40	OUTROS SERVIÇOS	50,00	50,00					50,00			100,00	
2.5.1.	04/06020305		A104	2024	A	40	OUTRAS	10,00	60,00	60,00	60,00	60,00	60,00		100,00	0,09	99,91	
2.5.1.	04/02010202		A105	2024	A	41	ATIVIDADES E EVENTOS	6.550,00	22.750,00	15.186,25	15.186,25	15.156,25	15.156,25	7.563,75	30,00	66,62	30,96	
2.5.1.	04/0201050101		A105	2024	A	41	GÁSÓLEO	150,00	350,00	185,00	185,00	185,00	185,00	165,00	52,86	0,70	99,30	
2.5.1.	04/0201050101		A105	2024	A	41	PRODUTOS ALIMENTARES	500,00	1.100,00	395,20	395,20	395,20	395,20	704,80	35,93	1,45	98,55	
2.5.1.	04/02010502		A105	2024	A	41	ALIMENTAÇÃO REFEIÇÕES CONFECCIONADAS	250,00	500,00	40,00	40,00	40,00	40,00	460,00	8,00	0,15	99,85	
2.5.1.	04/020106		A105	2024	A	41	ALIMENTAÇÃO GÉNEROS PARA CONFECCIONAR	200,00	200,00					200,00			100,00	
2.5.1.	04/020115		A105	2024	A	41	PRÉMIOS, CONDECORAÇÕES E OFERTAS	150,00	400,00					400,00			100,00	
2.5.1.	04/020119		A105	2024	A	41	ARTIGOS HONORÍFICOS E DE DECORAÇÃO	500,00	1.000,00	40,15	40,15	40,15	40,15	959,85	4,01	0,15	99,85	
2.5.1.	04/02012001		A105	2024	A	41	MATERIAL DE EDUCAÇÃO, CULTURA E RECREIO	500,00	2.000,00	1.864,87	1.864,87	1.864,87	1.864,87	135,13	93,24	6,61	93,39	
2.5.1.	04/02012101		A105	2024	A	41	OUTROS BENS	500,00	1.000,00	27,01	27,01	27,01	27,01	972,99	2,70	0,10	99,90	
2.5.1.	04/020208		A105	2024	A	41	LOCAÇÃO DE OUTROS BENS	300,00	2.150,00	700,00	700,00	700,00	700,00	1.450,00	32,56	2,47	97,53	
2.5.1.	04/02021001		A105	2024	A	41	TRANSPORTES	2.500,00	2.400,00	1.542,02	1.542,02	1.542,02	1.542,02	857,98	64,25	5,39	94,61	
2.5.1.	04/02022001		A105	2024	A	41	OUTROS TRABALHOS ESPECIALIZADOS	100,00	250,00					250,00			100,00	
2.5.1.	04/02022501		A105	2024	A	41	OUTROS ANIMAÇÃO+DESPORTIVAS+CULTURAIS	400,00	10.400,00	10.392,00	10.392,00	10.362,00	10.362,00	8,00	30,00	99,63	28,31	
2.5.1.	04/02022599		A105	2024	A	41	OUTROS SERVIÇOS	250,00	500,00					500,00			100,00	
2.5.1.	04/060402		A105	2024	A	41	APOIO PELO PAGAMENTO A TERCEIROS	250,00	500,00					500,00			100,00	
2.5.1.	04/0201050101		A108	2024	A	44	COSTURA PARA TODOS	500,00	1.500,00	152,00	152,00	152,00	152,00	1.348,00	10,13	4,34	95,66	
2.5.1.	04/0201050101		A108	2024	A	44	PRODUTOS ALIMENTARES	100,00	300,00					300,00			100,00	
2.5.1.	04/020115		A108	2024	A	44	PRÉMIOS, CONDECORAÇÕES E OFERTAS	100,00	200,00	100,00	100,00	100,00	100,00	100,00	50,00	4,55	95,45	
2.5.1.	04/02012001		A108	2024	A	44	MATERIAL DE EDUCAÇÃO, CULTURA E RECREIO	300,00	1.000,00	52,00	52,00	52,00	52,00	948,00	5,20	1,73	98,27	
2.5.1.	04/04070101		A109	2024	A	45	APOIOS PARA ANIMAÇÃO E CULTURA	8.000,00	8.000,00	4.084,62	4.084,62	4.084,62	4.084,62	3.915,38	51,06	10,21	89,79	
2.5.1.	04/060402		A109	2024	A	45	INSTITUIÇÕES COM FINS SOCIAIS, CULTURAIS, DESPORTIVOS, RECREATIVOS OU EDUCACIONAIS	6.500,00	6.500,00	3.260,00	3.260,00	3.260,00	3.260,00	3.240,00	50,15	8,47	91,53	
2.5.1.	04/060402		A109	2024	A	45	APOIO PELO PAGAMENTO A TERCEIROS	1.500,00	1.500,00	824,62	824,62	824,62	824,62	675,38	54,97	2,46	97,54	
2.5.2.			A1	2024			Desporto	31.885,00	51.350,00	30.423,19	30.423,19	29.967,69	29.967,69	20.926,81	455,50	58,36	16,75	
2.5.2.			A1	2024			DESPORTO E EXERCÍCIO FÍSICO	31.885,00	51.350,00	30.423,19	30.423,19	29.967,69	29.967,69	20.926,81	455,50	58,36	16,75	
2.5.2.			A101	2024	A	12	GESTÃO DE PROJETOS EM EXERCÍCIO FÍSICO E SAÚDE	4.260,00	13.230,00	4.127,84	4.127,84	4.028,84	4.028,84	9.102,16	99,00	30,45	13,31	
2.5.2.	03/02010202		A101	2024	A	12	GÁSÓLEO	25,00	50,00	22,76	22,76	22,76	22,76	27,24	45,52	0,13	99,87	
2.5.2.	03/0201050101		A101	2024	A	12	PRODUTOS ALIMENTARES	25,00	445,00	19,25	19,25	19,25	19,25	425,75	4,33	0,11	99,89	
2.5.2.	03/02010502		A101	2024	A	12	ALIMENTAÇÃO REFEIÇÕES CONFECCIONADAS		180,00	150,00	150,00	150,00	150,00	30,00	83,33	0,87	99,13	
2.5.2.	03/020107		A101	2024	A	12	VESTUÁRIO E ARTIGOS PESSOAIS	25,00	50,00					50,00			100,00	
2.5.2.	03/020115		A101	2024	A	12	PRÉMIOS, CONDECORAÇÕES E OFERTAS	25,00	50,00					50,00			100,00	
2.5.2.	03/02012001		A101	2024	A	12	MATERIAL DE EDUCAÇÃO, CULTURA E RECREIO	25,00	50,00					50,00			100,00	
2.5.2.	03/02012101		A101	2024	A	12	OUTROS BENS	25,00	250,00	227,90	227,90	227,90	227,90	22,10	91,16	1,32	98,68	
2.5.2.	03/02021001		A101	2024	A	12	TRANSPORTES	25,00	50,00	48,93	48,93	48,93	48,93	1,07	97,86	0,29	99,71	
2.5.2.	03/020212		A101	2024	A	12	SEGUROS	25,00	725,00	200,00	200,00	200,00	200,00	525,00	27,59	1,13	98,87	
2.5.2.	03/020216		A101	2024	A	12	SEMINÁRIOS, EXPOSIÇÕES E SIMILARES	25,00	50,00					50,00			100,00	
2.5.2.	03/02022001		A101	2024	A	12	OUTROS TRABALHOS ESPECIALIZADOS	10,00	50,00					50,00			100,00	
2.5.2.	03/020222		A101	2024	A	12	SERVIÇOS DE SAÚDE	25,00	880,00	459,00	459,00	360,00	360,00	421,00	99,00	40,91	2,01	
2.5.2.	03/02022501		A101	2024	A	12	OUTROS ANIMAÇÃO+DESPORTIVAS+CULTURAIS	1.500,00	3.800,00					3.800,00			100,00	
2.5.2.	03/04070101		A101	2024	A	12	INSTITUIÇÕES COM FINS SOCIAIS, CULTURAIS, DESPORTIVOS, RECREATIVOS OU EDUCACIONAIS	2.500,00	6.600,00	3.000,00	3.000,00	3.000,00	3.000,00	3.600,00	45,45	12,69	87,31	
2.5.2.			A102	2024	A	13	INICIATIVAS DESPORTIVAS	1.100,00	2.415,00	1.028,37	1.028,37	671,87	671,87	1.386,63	356,50	27,82	9,86	
2.5.2.	03/02010202		A102	2024	A	13	GÁSÓLEO	150,00	400,00					400,00			100,00	
2.5.2.	03/0201050101		A102	2024	A	13	PRODUTOS ALIMENTARES	25,00	50,00					50,00			100,00	
A TRANSPORTAR ...							709.380,00	1.524.845,00	1.170.481,60	970.536,60	770.362,70	770.248,91	354.363,40	200.287,69				

ENTIDADE Freguesia de Ramalde		EXECUÇÃO DAS GRANDES OPÇÕES DO PLANO						ANO CONTABILÍSTICO 2025		DATA : 2026/04/20 HORA : 12:06:38	
----------------------------------	--	--------------------------------------	--	--	--	--	--	-------------------------	--	--------------------------------------	--

PERÍODO JANEIRO A DEZEMBRO - 2025/12/31

Página : 10

OBJECTIVO	CÓDIGO DA CLASSIFIC. ECONÓMICA	RESPONSÁVEL	CÓDIGO/ANO/TIPO/NUMERO DO PROJETO / AÇÃO			DESCRIÇÃO	VALOR REALIZADO DE ANOS ANTERIORES	PREVISÃO DE DESPESAS		EXECUÇÃO ORÇAMENTAL				SALDOS		EXEC. FIN. ANUAL % (a)	EXEC. FIN. GLOBAL % (b)	EXEC. FISICA GLOBAL % (c)
								DOTAÇÃO INICIAL	DOTAÇÃO ACTUAL	CABIMENTO	COMPROMISSO	FATURADO	PAGAMENTO	SALDO DO CABIMENTO	COMPROMISSOS POR PAGAR			
A TRANSPORTAR ...							709.380,00	1.524.845,00	1.170.481,60	970.536,60	770.362,70	770.248,91	354.363,40	200.287,69				
2.5.2.	03/020115		A102	2024	A 13	PRÉMIOS, CONDECORAÇÕES E OFERTAS	25,00	50,00					50,00				100,00	
2.5.2.	03/02012001		A102	2024	A 13	MATERIAL DE EDUCAÇÃO, CULTURA E RECREIO	150,00	380,00	149,90	149,90	149,90	149,90	230,10		39,45	3,14	96,86	
2.5.2.	03/02012101		A102	2024	A 13	OUTROS BENS	50,00	50,00					50,00				100,00	
2.5.2.	03/02021001		A102	2024	A 13	TRANSPORTES	250,00	250,00		16,05	16,05	16,05	233,95		6,42	0,35	99,65	
2.5.2.	03/020212		A102	2024	A 13	SEGUROS	300,00	915,00	653,32	653,32	296,82	296,82	261,68	356,50	32,44	5,58	94,42	
2.5.2.	03/02022001		A102	2024	A 13	OUTROS TRABALHOS ESPECIALIZADOS	100,00	220,00	209,10	209,10	209,10	209,10	10,90		95,05	4,53	95,47	
2.5.2.	03/02022501		A102	2024	A 13	OUTROS ANIMAÇÃO+DESPORTIVAS+CULTURAIS	25,00	50,00					50,00				100,00	
2.5.2.	03/02022599		A102	2024	A 13	OUTROS SERVIÇOS	25,00	50,00					50,00				100,00	
2.5.2.	03/0201050101		A103	2024	A 14	OLÍMPIADAS DE RAMALDE	5.100,00	6.125,00	2.282,19	2.282,19	2.282,19	2.282,19	3.842,81		37,26	8,60	91,40	
2.5.2.	03/020115		A103	2024	A 14	PRODUTOS ALIMENTARES	50,00	300,00	111,19	111,19	111,19	111,19	188,81		37,06	0,54	99,46	
2.5.2.	03/020115		A103	2024	A 14	PRÉMIOS, CONDECORAÇÕES E OFERTAS	100,00	400,00					400,00				100,00	
2.5.2.	03/02012001		A103	2024	A 14	MATERIAL DE EDUCAÇÃO, CULTURA E RECREIO	100,00	800,00					800,00				100,00	
2.5.2.	03/020208		A103	2024	A 14	LOCAÇÃO DE OUTROS BENS	200,00	900,00	899,00	899,00	899,00	899,00	1,00		99,89	4,22	95,78	
2.5.2.	03/02021001		A103	2024	A 14	TRANSPORTES	4.400,00	1.725,00	1.272,00	1.272,00	1.272,00	1.272,00	453,00		73,74	5,75	94,25	
2.5.2.	03/02022501		A103	2024	A 14	OUTROS ANIMAÇÃO+DESPORTIVAS+CULTURAIS	250,00	2.000,00					2.000,00				100,00	
2.5.2.	03/02010202		A104	2024	A 15	PISCINAS	2.400,00	7.000,00	1.502,00	1.502,00	1.502,00	1.502,00	5.498,00		21,46	9,05	90,95	
2.5.2.	03/02021001		A104	2024	A 15	GÁSÓLEO	750,00	2.000,00	350,00	350,00	350,00	350,00	1.650,00		17,50	3,02	96,98	
2.5.2.	03/02022599		A104	2024	A 15	TRANSPORTES	150,00	500,00					500,00				100,00	
2.5.2.	03/02022599		A104	2024	A 15	OUTROS SERVIÇOS	1.500,00	4.500,00	1.152,00	1.152,00	1.152,00	1.152,00	3.348,00		25,60	8,17	91,83	
2.5.2.	03/04070101		A106	2024	A 17	APOIOS AO DESPORTO	19.025,00	22.580,00	21.482,79	21.482,79	21.482,79	21.482,79	1.097,21		95,14	21,77	78,23	
2.5.2.	03/04070101		A106	2024	A 17	INSTITUIÇÕES COM FINS SOCIAIS, CULTURAIS, DESPORTIVOS, RECREATIVOS OU EDUCACIONAIS	17.900,00	20.390,00	19.361,05	19.361,05	19.361,05	19.361,05	1.028,95		94,95	20,07	79,93	
2.5.2.	03/060301		A106	2024	A 17	SERVIÇOS PRESTADOS	25,00	25,00					25,00				100,00	
2.5.2.	03/060402		A106	2024	A 17	APOIO PELO PAGAMENTO A TERCEIROS	1.100,00	2.165,00	2.121,74	2.121,74	2.121,74	2.121,74	43,26		98,00	2,71	97,29	
TOTAL GERAL							735.905,00	1.560.550,00	1.195.748,58	995.803,58	795.629,68	795.515,89	364.801,42	200.287,69	50,98	50,98	80,70	

Anotações

- a) Execução Financeira Anual = (Total de Pagamentos *100) / Dotação Actual
 Bold - Se a Taxa for superior à Taxa de Execução prevista até ao mês em causa)
- b) Execução Financeira Global = (Realizado em anos Anteriores + Total de Pagamentos do Ano * 100 / Realizado em Anos Anteriores + Dotação Actual + Dotação para Anos Seguintes
 Bold - Se a Taxa for superior à taxa da execução física)
- c) Execução Fisica Global = ((Data Actual - Data Inicio da Obra) / (Data Final da Obra - Data Inicial da Obra) * 100) - Taxa de Execução Financeira Global
 Bold - Se a Taxa for superior a 50%

ENTIDADE		EXECUÇÃO DO PLANO DE ATIVIDADES										ANO CONTABILÍSTICO 2025		DATA : 2026/04/20					
Freguesia de Ramalde														HORA : 12:07:53					
PERÍODO		JANEIRO		A DEZEMBRO		- 2025/12/31												Pagina : 1	
OBJECTIVO	CÓDIGO DA CLASSIFIC. ECONÓMICA	RESPONSÁVEL	CÓDIGO/ANO/TIPO/NUMERO DO PROJETO / AÇÃO		DESCRIÇÃO	VALOR REALIZADO DE ANOS ANTERIORES	PREVISÃO DE DESPESAS		EXECUÇÃO ORÇAMENTAL				SALDOS		EXEC. FIN. ANUAL % (a)	EXEC. FIN. GLOBAL % (b)	EXEC. FISICA GLOBAL % (c)		
			DOTAÇÃO INICIAL	DOTAÇÃO ACTUAL			CABIMENTO	COMPROMISSO	FATURADO	PAGAMENTO	SALDO DO CABIMENTO	COMPROMISSOS POR PAGAR							
1.					Funções gerais		80.620,00	154.850,00	117.168,96	116.013,96	87.400,03	87.360,80	37.681,04	28.653,16	56.42	18.30	100.00		
1.1.					Serviços gerais de administração pública		80.620,00	154.850,00	117.168,96	116.013,96	87.400,03	87.360,80	37.681,04	28.653,16	56.42	18.30	100.00		
1.1.1.					Administração geral		80.620,00	154.850,00	117.168,96	116.013,96	87.400,03	87.360,80	37.681,04	28.653,16	56.42	18.30	100.00		
1.1.1.1.			A1	2024			21.430,00	64.095,00	51.091,98	51.091,98	28.603,48	28.603,48	13.003,02	22.488,50	44.63	19.09	100.00		
1.1.1.1.			A101	2024	A 1	AQUISIÇÃO, CONSTRUÇÃO E REQUALIFICAÇÃO DO EDIFICADO	8.830,00	39.000,00	33.948,00	33.948,00	11.459,50	11.459,50	5.052,00	22.488,50	29.38	15.42	84.58		
1.1.1.1.	0102/020214		A101	2024	A 1	ESTUDOS, PARECERES, PROJETOS E CONSULTADORIA	1.000,00	1.000,00	615,00	615,00	615,00	615,00	385,00		61.50	1.69	98.31		
1.1.1.1.	0102/02022001		A101	2024	A 1	OUTROS TRABALHOS ESPECIALIZADOS	7.500,00	10.770,00	7.318,50	7.318,50	1.291,50	1.291,50	3.451,50	6.027,00	11.99	2.80	97.20		
1.1.1.1.	02/020214		A101	2024	A 1	ESTUDOS, PARECERES, PROJETOS E CONSULTADORIA	150,00	150,00					150,00				100.00		
1.1.1.1.	02/02022001		A101	2024	A 1	OUTROS TRABALHOS ESPECIALIZADOS	80,00	80,00					80,00				100.00		
1.1.1.1.	03/020214		A101	2024	A 1	ESTUDOS, PARECERES, PROJETOS E CONSULTADORIA		200,00					200,00				100.00		
1.1.1.1.	03/02022001		A101	2024	A 1	OUTROS TRABALHOS ESPECIALIZADOS		26.050,00	26.014,50	26.014,50	9.553,00	9.553,00	35,50	16.461,50	36.67	15.57	84.43		
1.1.1.1.	04/020214		A101	2024	A 1	ESTUDOS, PARECERES, PROJETOS E CONSULTADORIA	50,00	250,00					250,00				100.00		
1.1.1.1.	04/02022001		A101	2024	A 1	OUTROS TRABALHOS ESPECIALIZADOS	50,00	500,00					500,00				100.00		
1.1.1.1.	02/02021001		A102	2024	A 2	CERTIFICAÇÃO DA QUALIDADE	6.130,00	9.945,00	9.815,00	9.815,00	9.815,00	9.815,00	130,00		98.69	28.48	71.52		
1.1.1.1.	02/020214		A102	2024	A 2	TRANSPORTES	100,00	100,00					100,00				100.00		
1.1.1.1.	02/020214		A102	2024	A 2	ESTUDOS, PARECERES, PROJETOS E CONSULTADORIA	10,00	10,00					10,00				100.00		
1.1.1.1.	02/02022001		A102	2024	A 2	OUTROS TRABALHOS ESPECIALIZADOS	2.000,00	5.215,00	5.215,00	5.215,00	5.215,00	5.215,00			100.00	17.54	82.46		
1.1.1.1.	03/020214		A102	2024	A 2	ESTUDOS, PARECERES, PROJETOS E CONSULTADORIA	10,00	10,00					10,00				100.00		
1.1.1.1.	03/02022001		A102	2024	A 2	OUTROS TRABALHOS ESPECIALIZADOS	2.000,00	1.840,00	1.840,00	1.840,00	1.840,00	1.840,00			100.00	6.98	93.02		
1.1.1.1.	04/020214		A102	2024	A 2	ESTUDOS, PARECERES, PROJETOS E CONSULTADORIA	10,00	10,00					10,00				100.00		
1.1.1.1.	04/02022001		A102	2024	A 2	OUTROS TRABALHOS ESPECIALIZADOS	2.000,00	2.760,00	2.760,00	2.760,00	2.760,00	2.760,00			100.00	10.12	89.88		
1.1.1.1.	0101/020115		A103	2024	A 3	COMUNICAÇÃO	6.170,00	14.850,00	7.328,98	7.328,98	7.328,98	7.328,98	7.521,02		49.35	18.54	81.46		
1.1.1.1.	0101/020217		A103	2024	A 3	PRÉMIOS, CONDECORAÇÕES E OFERTAS		140,00					140,00				100.00		
1.1.1.1.	0101/020217		A103	2024	A 3	PUBLICIDADE	250,00	200,00					200,00				100.00		
1.1.1.1.	0101/02022001		A103	2024	A 3	OUTROS TRABALHOS ESPECIALIZADOS	240,00	2.100,00	2.100,00	2.100,00	2.100,00	2.100,00			100.00	7.84	92.16		
1.1.1.1.	0102/02010801		A103	2024	A 3	MATERIAL DE ESCRITÓRIO	80,00	70,00					70,00				100.00		
1.1.1.1.	0102/020115		A103	2024	A 3	PRÉMIOS, CONDECORAÇÕES E OFERTAS		615,00	615,00	615,00	615,00	615,00			100.00	2.43	97.57		
1.1.1.1.	0102/02012001		A103	2024	A 3	MATERIAL DE EDUCAÇÃO, CULTURA E RECREIO	40,00	10,00					10,00				100.00		
1.1.1.1.	0102/02012101		A103	2024	A 3	OUTROS BENS	650,00	1.090,00	1.080,17	1.080,17	1.080,17	1.080,17	9,83		99.10	4.19	95.81		
1.1.1.1.	0102/020214		A103	2024	A 3	ESTUDOS, PARECERES, PROJETOS E CONSULTADORIA	350,00	1.480,00	369,00	369,00	369,00	369,00	1.111,00		24.93	1.41	98.59		
1.1.1.1.	0102/020217		A103	2024	A 3	PUBLICIDADE	1.000,00	1.385,00	1.008,25	1.008,25	1.008,25	1.008,25	376,75		72.80	3.87	96.13		
1.1.1.1.	0102/02022001		A103	2024	A 3	OUTROS TRABALHOS ESPECIALIZADOS	380,00	800,00	22,51	22,51	22,51	22,51	777,49		2.81	0.09	99.91		
1.1.1.1.	02/020115		A103	2024	A 3	PRÉMIOS, CONDECORAÇÕES E OFERTAS											100.00		
1.1.1.1.	02/02012101		A103	2024	A 3	OUTROS BENS	300,00	500,00	59,90	59,90	59,90	59,90	440,10		11.98	0.24	99.76		
1.1.1.1.	02/020217		A103	2024	A 3	PUBLICIDADE	800,00	1.500,00	946,52	946,52	946,52	946,52	553,48		63.10	3.62	96.38		
1.1.1.1.	02/02022001		A103	2024	A 3	OUTROS TRABALHOS ESPECIALIZADOS	300,00	600,00	54,66	54,66	54,66	54,66	545,34		9.11	0.22	99.78		
1.1.1.1.	03/020115		A103	2024	A 3	PRÉMIOS, CONDECORAÇÕES E OFERTAS											100.00		
1.1.1.1.	03/02012101		A103	2024	A 3	OUTROS BENS	100,00	500,00	10,50	10,50	10,50	10,50	489,50		2.10	0.04	99.96		
1.1.1.1.	03/020217		A103	2024	A 3	PUBLICIDADE	800,00	1.000,00	446,56	446,56	446,56	446,56	553,44		44.66	1.74	98.26		
1.1.1.1.	03/02022001		A103	2024	A 3	OUTROS TRABALHOS ESPECIALIZADOS	30,00	600,00	469,30	469,30	469,30	469,30	130,70		78.22	1.86	98.14		
1.1.1.1.	04/020115		A103	2024	A 3	PRÉMIOS, CONDECORAÇÕES E OFERTAS											100.00		
1.1.1.1.	04/02012101		A103	2024	A 3	OUTROS BENS	150,00	500,00					500,00				100.00		
1.1.1.1.	04/020217		A103	2024	A 3	PUBLICIDADE	600,00	1.500,00	117,68	117,68	117,68	117,68	1.382,32		7.85	0.45	99.55		
1.1.1.1.	04/02022001		A103	2024	A 3	OUTROS TRABALHOS ESPECIALIZADOS	100,00	260,00	28,93	28,93	28,93	28,93	231,07		11.13	0.12	99.88		
1.1.1.1.	0102/02010801		A104	2024	A 4	JORNAL DE RAMALDE	300,00	300,00					300,00				100.00		
1.1.1.1.	0102/02010801		A104	2024	A 4	MATERIAL DE ESCRITÓRIO	100,00	100,00					100,00				100.00		
A TRANSPORTAR ...							21.430,00	64.095,00	51.091,98	51.091,98	28.603,48	28.603,48	13.003,02	22.488,50					

ENTIDADE Freguesia de Ramalde		EXECUÇÃO DO PLANO DE ATIVIDADES										ANO CONTABILÍSTICO 2025		DATA : 2026/04/20 HORA : 12:07:53	
----------------------------------	--	---------------------------------	--	--	--	--	--	--	--	--	--	-------------------------	--	--------------------------------------	--

PERÍODO JANEIRO A DEZEMBRO - 2025/12/31

Página : 2

OBJECTIVO	CÓDIGO DA CLASSIFIC. ECONÓMICA	RESPONSÁVEL	CÓDIGO/ANO/TIPO/NUMERO DO PROJETO / AÇÃO			DESCRIÇÃO	VALOR REALIZADO DE ANOS ANTERIORES	PREVISÃO DE DESPESAS		EXECUÇÃO ORÇAMENTAL				SALDOS		EXEC. FIN. ANUAL % (a)	EXEC. FIN. GLOBAL % (b)	EXEC. FISICA GLOBAL % (c)
								DOTAÇÃO INICIAL	DOTAÇÃO ACTUAL	CABIMENTO	COMPROMISSO	FATURADO	PAGAMENTO	SALDO DO CABIMENTO	COMPROMISSOS POR PAGAR			
A TRANSPORTAR ...							21.430,00	64.095,00	51.091,98	51.091,98	28.603,48	28.603,48	13.003,02	22.488,50				
1.1.1.	0102/02012001		A104	2024	A 4	MATERIAL DE EDUCAÇÃO, CULTURA E RECREIO		100,00	100,00					100,00			100,00	
1.1.1.	0102/020209		A104	2024	A 4	COMUNICAÇÕES		50,00	50,00					50,00			100,00	
1.1.1.	0102/02022001		A104	2024	A 4	OUTROS TRABALHOS ESPECIALIZADOS		50,00	50,00					50,00			100,00	
1.1.1.			A2	2024		CIDADANIA ATIVA		500,00	500,00					500,00			100,00	
1.1.1.			A201	2024	A 5	VIVER RAMALDE		500,00	500,00					500,00			100,00	
1.1.1.	0102/02010202		A201	2024	A 5	GASÓLEO		100,00	100,00					100,00			100,00	
1.1.1.	0102/020209		A201	2024	A 5	COMUNICAÇÕES		100,00	100,00					100,00			100,00	
1.1.1.	0102/020217		A201	2024	A 5	PUBLICIDADE		150,00	150,00					150,00			100,00	
1.1.1.	0102/02022599		A201	2024	A 5	OUTROS SERVIÇOS		150,00	150,00					150,00			100,00	
1.1.1.			A1	2024		GESTÃO ADMINISTRATIVA, CEMITERIAL E COMERCIAL		48.170,00	65.585,00	46.931,26	46.931,26	41.065,89	41.026,66	18.653,74	5.904,60	62,55	15,89	100,00
1.1.1.			A101	2024	A 6	CEMITÉRIO		6.650,00	16.445,00	9.990,42	9.990,42	9.674,97	9.635,74	6.454,58	354,68	58,59	22,39	77,61
1.1.1.	02/02010201		A101	2024	A 6	GASOLINA		10,00	20,00					20,00			100,00	
1.1.1.	02/02010202		A101	2024	A 6	GASÓLEO		50,00	150,00	50,00	50,00	50,00	50,00	100,00		33,33	0,19	99,81
1.1.1.	02/02010299		A101	2024	A 6	OUTROS		10,00	50,00					50,00			100,00	
1.1.1.	02/020104		A101	2024	A 6	LIMPEZA E HIGIENE PRODUTOS		100,00	300,00	285,41	285,41	285,41	285,41	14,59	95,14	1,06	98,94	
1.1.1.	02/0201050101		A101	2024	A 6	PRODUTOS ALIMENTARES		500,00	1.250,00	619,45	619,45	619,45	619,45	630,55	49,56	2,22	97,78	
1.1.1.	02/02010502		A101	2024	A 6	ALIMENTAÇÃO REFEIÇÕES CONFEIONADAS		50,00	150,00	60,00	60,00	60,00	60,00	90,00	40,00	0,22	99,78	
1.1.1.	02/020107		A101	2024	A 6	VESTUÁRIO E ARTIGOS PESSOAIS		250,00	710,00	431,51	431,51	431,51	431,51	278,49	60,78	1,58	98,42	
1.1.1.	02/02010801		A101	2024	A 6	MATERIAL DE ESCRITÓRIO		50,00	10,00					10,00			100,00	
1.1.1.	02/020117		A101	2024	A 6	FERRAMENTAS E UTENSÍLIOS		200,00	200,00					200,00			100,00	
1.1.1.	02/020119		A101	2024	A 6	ARTIGOS HONORÍFICOS E DE DECORAÇÃO		10,00	10,00					10,00			100,00	
1.1.1.	02/02012101		A101	2024	A 6	OUTROS BENS		250,00	1.680,00	727,21	727,21	727,21	727,21	952,79	43,29	2,57	97,43	
1.1.1.	02/02020101		A101	2024	A 6	ENCARGOS DE INSTALAÇÕES SEDE		2.500,00	5.665,00	4.471,93	4.471,93	4.471,93	4.471,93	1.193,07	78,94	13,86	86,14	
1.1.1.	02/020202		A101	2024	A 6	LIMPEZA E HIGIENE		50,00	180,00	60,00	60,00	60,00	60,00	120,00	33,33	0,22	99,78	
1.1.1.	02/02020301		A101	2024	A 6	CONSERVAÇÃO DE BENS SEDE		2.000,00	3.800,00	1.756,64	1.756,64	1.756,64	1.756,64	2.043,36	46,23	5,78	94,22	
1.1.1.	02/020208		A101	2024	A 6	LOCAÇÃO DE OUTROS BENS		10,00	20,00					20,00			100,00	
1.1.1.	02/020209		A101	2024	A 6	COMUNICAÇÕES		300,00	910,00	890,53	890,53	575,08	535,85	19,47	354,68	58,88	1,95	98,05
1.1.1.	02/02021001		A101	2024	A 6	TRANSPORTES		10,00	20,00					20,00			100,00	
1.1.1.	02/020212		A101	2024	A 6	SEGUROS		10,00	340,00	269,35	269,35	269,35	269,35	70,65	79,22	1,00	99,00	
1.1.1.	02/020218		A101	2024	A 6	VIGILÂNCIA E SEGURANÇA		200,00	550,00					550,00			100,00	
1.1.1.	02/02022001		A101	2024	A 6	OUTROS TRABALHOS ESPECIALIZADOS		40,00	100,00	60,89	60,89	60,89	60,89	39,11	60,89	0,23	99,77	
1.1.1.	02/02022599		A101	2024	A 6	OUTROS SERVIÇOS		40,00	310,00	307,50	307,50	307,50	307,50	2,50	99,19	1,14	98,86	
1.1.1.	02/06020305		A101	2024	A 6	OUTRAS		10,00	20,00					20,00			100,00	
1.1.1.			A102	2024	A 7	MODERNIZAÇÃO ADMINISTRATIVA E TECNOLÓGICA		38.760,00	39.160,00	31.275,19	31.275,19	25.725,27	25.725,27	7.884,81	5.549,92	65,69	13,25	86,75
1.1.1.	0102/020118		A102	2024	A 7	LIVROS E DOCUMENTAÇÃO TÉCNICA		50,00	100,00					100,00			100,00	
1.1.1.	0102/02012101		A102	2024	A 7	OUTROS BENS		5.200,00	4.670,00	4.331,31	4.331,31	4.331,31	4.331,31	338,69	92,75	2,71	97,29	
1.1.1.	0102/020219		A102	2024	A 7	ASSISTÊNCIA TÉCNICA		1.900,00	1.170,00	581,15	581,15	303,65	303,65	588,85	277,50	25,95	0,19	99,81
1.1.1.	02/020118		A102	2024	A 7	LIVROS E DOCUMENTAÇÃO TÉCNICA		100,00	100,00	19,60	19,60	19,60	19,60	80,40	19,60	0,01	99,99	
1.1.1.	02/02012101		A102	2024	A 7	OUTROS BENS		250,00	250,00					250,00			100,00	
1.1.1.	02/020219		A102	2024	A 7	ASSISTÊNCIA TÉCNICA		12.600,00	11.600,00	10.518,23	10.518,23	10.518,23	10.518,23	1.081,77	2.774,96	90,67	6,31	93,69
1.1.1.	02/02022001		A102	2024	A 7	OUTROS TRABALHOS ESPECIALIZADOS		3.500,00	4.500,00	3.482,59	3.482,59	707,63	707,63	1.017,41	15,73	0,44	99,56	
1.1.1.	03/02012101		A102	2024	A 7	OUTROS BENS		150,00	150,00					150,00			100,00	
1.1.1.	03/020219		A102	2024	A 7	ASSISTÊNCIA TÉCNICA		5.500,00	5.500,00	3.713,31	3.713,31	3.713,31	3.713,31	1.786,69	67,51	2,11	97,69	
1.1.1.	03/02022001		A102	2024	A 7	OUTROS TRABALHOS ESPECIALIZADOS		2.400,00	2.400,00	2.400,00	2.400,00	180,04	180,04		2.219,96	7,50	0,11	99,89
1.1.1.	04/02012101		A102	2024	A 7	OUTROS BENS		150,00	150,00					150,00			100,00	
1.1.1.	04/020219		A102	2024	A 7	ASSISTÊNCIA TÉCNICA		6.800,00	6.310,00	5.567,19	5.567,19	5.567,19	5.567,19	742,81	88,23	3,45	96,55	
1.1.1.	04/02022001		A102	2024	A 7	OUTROS TRABALHOS ESPECIALIZADOS		710,00	2.210,00	661,81	661,81	384,31	384,31	1.548,19	277,50	17,39	0,24	99,76
1.1.1.			A103	2024	A 8	MERCADOS E FEIRAS		2.760,00	9.980,00	5.665,65	5.665,65	5.665,65	5.665,65	4.314,35	56,77	26,95	73,05	
1.1.1.	02/02012101		A103	2024	A 8	OUTROS BENS		40,00	1.390,00	397,45	397,45	397,45	397,45	992,55	28,59	3,20	96,80	
1.1.1.	02/02020103		A103	2024	A 8	ENCARGOS DE INSTALAÇÕES MERCADOS DE LEVANTE		1.800,00	6.180,00	5.053,20	5.053,20	5.053,20	5.053,20	1.126,80	81,77	29,34	70,66	
A TRANSPORTAR ...							70.100,00	130.180,00	98.023,24	98.023,24	69.669,37	69.630,14	32.156,76	28.393,10				

ENTIDADE Freguesia de Ramalde		EXECUÇÃO DO PLANO DE ATIVIDADES										ANO CONTABILÍSTICO 2025		DATA : 2026/04/20 HORA : 12:07:53	
----------------------------------	--	---------------------------------	--	--	--	--	--	--	--	--	--	-------------------------	--	--------------------------------------	--

PERÍODO JANEIRO A DEZEMBRO - 2025/12/31

Página : 3

OBJECTIVO	CÓDIGO DA CLASSIFIC. ECONÓMICA	RESPONSÁVEL	CÓDIGO/ANO/TIPO/NUMERO DO PROJETO / AÇÃO			DESCRIÇÃO	VALOR REALIZADO DE ANOS ANTERIORES	PREVISÃO DE DESPESAS		EXECUÇÃO ORÇAMENTAL				SALDOS		EXEC. FIN. ANUAL % (a)	EXEC. FIN. GLOBAL % (b)	EXEC. FISICA GLOBAL % (c)
								DOTAÇÃO INICIAL	DOTAÇÃO ACTUAL	CABIMENTO	COMPROMISSO	FATURADO	PAGAMENTO	SALDO DO CABIMENTO	COMPROMISSOS POR PAGAR			
A TRANSPORTAR ...							70.100,00	130.180,00	98.023,24	98.023,24	69.669,37	69.630,14	32.156,76	28.393,10				
1.1.1.1.	02/02020303		A103	2024	A 8	CONSERVAÇÃO DE BENS MERCADOS DE LEVANTE		650,00	2.000,00	125,00	125,00	125,00	125,00	1.875,00		6.25	0.96	99.04
1.1.1.1.	02/02022001		A103	2024	A 8	OUTROS TRABALHOS ESPECIALIZADOS		70,00	200,00					200,00				100,00
1.1.1.1.	02/02022599		A103	2024	A 8	OUTROS SERVIÇOS		200,00	210,00	90,00	90,00	90,00	90,00	120,00		42.86	0.80	99.20
1.1.1.1.			A1	2024		GESTÃO DE RECURSOS HUMANOS		5.650,00	9.565,00	9.042,32	7.887,32	7.887,32	7.887,32	522,68		82.46	24.52	100,00
1.1.1.1.			A101	2024	A 9	FORMAÇÃO		1.600,00	4.130,00	3.959,20	2.804,20	2.804,20	2.804,20	170,80		67.90	26.63	73.37
1.1.1.1.	0102/020215		A101	2024	A 9	FORMAÇÃO		50,00										100,00
1.1.1.1.	0102/020216		A101	2024	A 9	SEMINÁRIOS, EXPOSIÇÕES E SIMILARES		50,00										100,00
1.1.1.1.	02/0201050101		A101	2024	A 9	PRODUTOS ALIMENTARES		30,00										100,00
1.1.1.1.	02/020106		A101	2024	A 9	ALIMENTAÇÃO GÉNEROS PARA CONFECCIONAR		200,00										100,00
1.1.1.1.	02/020215		A101	2024	A 9	FORMAÇÃO		200,00	3.710,00	3.710,00	2.555,00	2.555,00	2.555,00			68.87	25.27	74.73
1.1.1.1.	02/020216		A101	2024	A 9	SEMINÁRIOS, EXPOSIÇÕES E SIMILARES		100,00										100,00
1.1.1.1.	02/02022599		A101	2024	A 9	OUTROS SERVIÇOS		40,00	30,00	25,92	25,92	25,92	25,92	4,08		86.40	0.40	99.60
1.1.1.1.	03/0201050101		A101	2024	A 9	PRODUTOS ALIMENTARES		30,00										100,00
1.1.1.1.	03/020106		A101	2024	A 9	ALIMENTAÇÃO GÉNEROS PARA CONFECCIONAR		100,00										100,00
1.1.1.1.	03/020215		A101	2024	A 9	FORMAÇÃO		200,00	220,00	100,00	100,00	100,00	100,00	120,00		45.45	1.51	98.49
1.1.1.1.	03/020216		A101	2024	A 9	SEMINÁRIOS, EXPOSIÇÕES E SIMILARES		100,00										100,00
1.1.1.1.	03/02022599		A101	2024	A 9	OUTROS SERVIÇOS		30,00	10,00	6,29	6,29	6,29	6,29	3,71		62.90	0.10	99.90
1.1.1.1.	04/0201050101		A101	2024	A 9	PRODUTOS ALIMENTARES		30,00	10,00					10,00				100,00
1.1.1.1.	04/020106		A101	2024	A 9	ALIMENTAÇÃO GÉNEROS PARA CONFECCIONAR		110,00										100,00
1.1.1.1.	04/020215		A101	2024	A 9	FORMAÇÃO		200,00	100,00	100,00	100,00	100,00	100,00			100.00	1.54	98.46
1.1.1.1.	04/020216		A101	2024	A 9	SEMINÁRIOS, EXPOSIÇÕES E SIMILARES		100,00	20,00					20,00				100,00
1.1.1.1.	04/02022599		A101	2024	A 9	OUTROS SERVIÇOS		30,00	30,00	16,99	16,99	16,99	16,99	13,01		56.63	0.26	99.74
1.1.1.1.			A102	2024	A 10	ATIVIDADES TEAM BUILDING		2.350,00	3.250,00	3.219,12	3.219,12	3.219,12	3.219,12	30,88		99.05	25.45	74.55
1.1.1.1.	0102/020115		A102	2024	A 10	PRÉMIOS, CONDECORAÇÕES E OFERTAS			3.220,00	3.219,12	3.219,12	3.219,12	3.219,12	0,88		99.97	25.51	74.49
1.1.1.1.	0102/020213		A102	2024	A 10	DESLOCAÇÕES E ESTADAS		1.500,00	10,00					10,00				100,00
1.1.1.1.	0102/020215		A102	2024	A 10	FORMAÇÃO		750,00	10,00					10,00				100,00
1.1.1.1.	0102/020216		A102	2024	A 10	SEMINÁRIOS, EXPOSIÇÕES E SIMILARES		100,00	10,00					10,00				100,00
1.1.1.1.			A103	2024	A 11	MEDICINA, HIGIENE E SEGURANÇA NO TRABALHO		1.700,00	2.185,00	1.864,00	1.864,00	1.864,00	1.864,00	321,00		85.31	20.75	79.25
1.1.1.1.	0102/02022001		A103	2024	A 11	OUTROS TRABALHOS ESPECIALIZADOS		550,00	545,00	276,75	276,75	276,75	276,75	268,25		50.78	3.77	96.23
1.1.1.1.	0102/020222		A103	2024	A 11	SERVIÇOS DE SAÚDE		20,00	20,00					20,00				100,00
1.1.1.1.	02/02022001		A103	2024	A 11	OUTROS TRABALHOS ESPECIALIZADOS		250,00	280,00	276,75	276,75	276,75	276,75	3,25		98.84	3.91	96.09
1.1.1.1.	02/020222		A103	2024	A 11	SERVIÇOS DE SAÚDE		100,00	125,00	122,45	122,45	122,45	122,45	2,55		97.96	1.77	98.23
1.1.1.1.	03/02022001		A103	2024	A 11	OUTROS TRABALHOS ESPECIALIZADOS		20,00	20,00					20,00				100,00
1.1.1.1.	03/020222		A103	2024	A 11	SERVIÇOS DE SAÚDE		240,00	575,00	573,33	573,33	573,33	573,33	1,67		99.71	7.77	92.23
1.1.1.1.	04/02022001		A103	2024	A 11	OUTROS TRABALHOS ESPECIALIZADOS		500,00	555,00	553,50	553,50	553,50	553,50	1,50		99.73	7.53	92.47
1.1.1.1.	04/020222		A103	2024	A 11	SERVIÇOS DE SAÚDE		20,00	65,00	61,22	61,22	61,22	61,22	3,78		94.18	0.89	99.11
1.1.1.1.			A1	2024		INOVAÇÃO E SUSTENTABILIDADE		4.870,00	15.105,00	10.103,40	10.103,40	9.843,34	9.843,34	5.001,60	260,06	65.17	28.46	100,00
1.1.1.1.			A101	2024	A 23	GESTÃO DE FROTA		3.390,00	10.855,00	9.797,80	9.797,80	9.537,74	9.537,74	1.057,20	260,06	87.86	39.07	60.93
1.1.1.1.	0102/02010202		A101	2024	A 23	GÁSLEO		25,00	75,00					75,00				100,00
1.1.1.1.	03/02010299		A101	2024	A 23	OUTROS		15,00	75,00	59,47	59,47	59,47	59,47	15,53		79.29	0.44	99.56
1.1.1.1.	03/020104		A101	2024	A 23	LIMPEZA E HIGIENE PRODUTOS		25,00	100,00					100,00				100,00
1.1.1.1.	03/020202		A101	2024	A 23	LIMPEZA E HIGIENE		50,00	150,00	65,00	65,00	65,00	65,00	85,00		43.33	0.47	99.53
1.1.1.1.	03/02020304		A101	2024	A 23	CONSERVAÇÃO DE BENS VIATURAS		2.000,00	5.985,00	5.564,67	5.564,67	5.537,61	5.537,61	420,33	27,06	92.52	28.33	71.67
1.1.1.1.	03/020212		A101	2024	A 23	SEGUROS		1.000,00	2.815,00	2.576,04	2.576,04	2.576,04	2.576,04	238,96		91.51	15.73	84.27
1.1.1.1.	03/020215		A101	2024	A 23	FORMAÇÃO		150,00	150,00	98,00	98,00	98,00	98,00	52,00		65.33	0.71	99.29
1.1.1.1.	03/02022001		A101	2024	A 23	OUTROS TRABALHOS ESPECIALIZADOS		65,00	1.445,00	1.434,62	1.434,62	1.201,62	1.201,62	10,38	233,00	83.16	8.01	91.99
1.1.1.1.	03/020222		A101	2024	A 23	SERVIÇOS DE SAÚDE		10,00	10,00					10,00				100,00
1.1.1.1.	03/02022599		A101	2024	A 23	OUTROS SERVIÇOS		50,00	50,00					50,00				100,00
1.1.1.1.			A102	2024	A 24	GESTÃO AMBIENTAL E EMPREENDEDORISMO		1.480,00	4.250,00	305,60	305,60	305,60	305,60	3.944,40		7.19	3.00	97.00
1.1.1.1.	03/02012001		A102	2024	A 24	MATERIAL DE EDUCAÇÃO, CULTURA E RECREIO		250,00	700,00					700,00				100,00
1.1.1.1.	03/02012101		A102	2024	A 24	OUTROS BENS		35,00	100,00					100,00				100,00
1.1.1.1.	03/02021001		A102	2024	A 24	TRANSPORTES		180,00	500,00	41,60	41,60	41,60	41,60	458,40		8.32	0.65	99.35
A TRANSPORTAR ...							80.620,00	154.850,00	117.168,96	116.013,96	87.400,03	87.360,80	37.681,04	28.653,16				

ENTIDADE Freguesia de Ramalde		EXECUÇÃO DO PLANO DE ATIVIDADES										ANO CONTABILÍSTICO 2025		DATA : 2026/04/20 HORA : 12:07:53	
----------------------------------	--	---------------------------------	--	--	--	--	--	--	--	--	--	-------------------------	--	--------------------------------------	--

PERÍODO JANEIRO A DEZEMBRO - 2025/12/31

Página : 4

OBJECTIVO	CÓDIGO DA CLASSIFIC. ECONÓMICA	RESPONSÁVEL	CÓDIGO/ANO/TIPO/NUMERO DO PROJETO / AÇÃO			DESCRIÇÃO	VALOR REALIZADO DE ANOS ANTERIORES	PREVISÃO DE DESPESAS		EXECUÇÃO ORÇAMENTAL				SALDOS		EXEC. FIN. ANUAL % (a)	EXEC. FIN. GLOBAL % (b)	EXEC. FISICA GLOBAL % (c)
								DOTAÇÃO INICIAL	DOTAÇÃO ACTUAL	CABIMENTO	COMPROMISSO	FATURADO	PAGAMENTO	SALDO DO CABIMENTO	COMPROMISSOS POR PAGAR			
A TRANSPORTAR ...							80.620,00	154.850,00	117.168,96	116.013,96	87.400,03	87.360,80	37.681,04	28.653,16				
1.1.1.	03/020214		A102	2024	A 24	ESTUDOS, PARECERES, PROJETOS E CONSULTADORIA		50,00	150,00				150,00				100,00	
1.1.1.	03/020215		A102	2024	A 24	FORMAÇÃO		250,00	700,00	264,00	264,00	264,00	436,00		37,71	3,99	96,01	
1.1.1.	03/020216		A102	2024	A 24	SEMINÁRIOS, EXPOSIÇÕES E SIMILARES		180,00	500,00				500,00				100,00	
1.1.1.	03/02022001		A102	2024	A 24	OUTROS TRABALHOS ESPECIALIZADOS		500,00	1.500,00				1.500,00				100,00	
1.1.1.	03/02022599		A102	2024	A 24	OUTROS SERVIÇOS		35,00	100,00				100,00				100,00	
2.						Funções sociais		523.285,00	886.550,00	734.126,48	733.556,48	605.576,76	605.502,20	152.423,52	128.054,28	68,30	20,32	100,00
2.1.						Educação		62.370,00	129.175,00	87.738,53	87.738,53	87.208,53	87.208,53	41.436,47	530,00	67,51	23,03	100,00
2.1.1.						Ensino não superior		62.370,00	129.175,00	87.738,53	87.738,53	87.208,53	87.208,53	41.436,47	530,00	67,51	23,03	100,00
2.1.1.			A1	2024		EDUCAÇÃO E JUVENTUDE		62.370,00	129.175,00	87.738,53	87.738,53	87.208,53	87.208,53	41.436,47	530,00	67,51	23,03	100,00
2.1.1.			A101	2024	A 18	ATIVIDADES DE ENRIQUECIMENTO CURRICULAR, CAF E RAMALDE A BRINCAR		7.770,00	16.490,00	9.163,12	9.163,12	9.163,12	9.163,12	7.326,88	55,57	19,26	80,74	
2.1.1.	03/02010202		A101	2024	A 18	GÁSÓLEO		50,00	50,00				50,00				100,00	
2.1.1.	03/020104		A101	2024	A 18	LIMPEZA E HIGIENE PRODUTOS		50,00	50,00				50,00				100,00	
2.1.1.	03/0201050101		A101	2024	A 18	PRODUTOS ALIMENTARES		500,00	500,00				500,00				100,00	
2.1.1.	03/02010801		A101	2024	A 18	MATERIAL DE ESCRITÓRIO		100,00	100,00	67,66	67,66	67,66	32,34		67,66	0,22	99,78	
2.1.1.	03/02012001		A101	2024	A 18	MATERIAL DE EDUCAÇÃO, CULTURA E RECREIO		1.000,00	5.800,00	5.381,96	5.381,96	5.381,96	418,04		92,79	14,59	85,41	
2.1.1.	03/02012101		A101	2024	A 18	OUTROS BENS		75,00	250,00	3,50	3,50	3,50	246,50		1,40	0,01	99,99	
2.1.1.	03/020202		A101	2024	A 18	LIMPEZA E HIGIENE		15,00	50,00				50,00				100,00	
2.1.1.	03/020209		A101	2024	A 18	COMUNICAÇÕES		15,00	50,00				50,00				100,00	
2.1.1.	03/02021001		A101	2024	A 18	TRANSPORTES		3.500,00	4.430,00	3.710,00	3.710,00	3.710,00	720,00		83,75	10,45	89,55	
2.1.1.	03/020212		A101	2024	A 18	SEGUROS		10,00	10,00				10,00				100,00	
2.1.1.	03/020215		A101	2024	A 18	FORMAÇÃO		1.200,00	2.000,00				2.000,00				100,00	
2.1.1.	03/02022001		A101	2024	A 18	OUTROS TRABALHOS ESPECIALIZADOS		180,00	450,00				450,00				100,00	
2.1.1.	03/02022501		A101	2024	A 18	OUTROS ANIMAÇÃO+DESPORTIVAS+CULTURAIS		1.000,00	2.500,00				2.500,00				100,00	
2.1.1.	03/02022599		A101	2024	A 18	OUTROS SERVIÇOS		75,00	250,00				250,00				100,00	
2.1.1.			A102	2024	A 19	ATIVIDADES DE FERIAS (NATAL, CARNAVAL, PÁScoa E VERÃO)		28.600,00	74.665,00	64.426,24	64.426,24	63.976,24	63.976,24	10.238,76	450,00	85,68	33,84	66,16
2.1.1.	03/02010202		A102	2024	A 19	GÁSÓLEO		150,00	500,00	475,00	475,00	475,00	475,00	25,00		95,00	0,41	99,59
2.1.1.	03/020104		A102	2024	A 19	LIMPEZA E HIGIENE PRODUTOS		100,00	200,00	147,39	147,39	147,39	52,61		73,69	0,13	99,87	
2.1.1.	03/0201050101		A102	2024	A 19	PRODUTOS ALIMENTARES		1.000,00	3.000,00	2.547,14	2.547,14	2.547,14	452,86		84,90	2,17	97,83	
2.1.1.	03/02010502		A102	2024	A 19	ALIMENTAÇÃO REFEIÇÕES CONFECCIONADAS		6.000,00	20.800,00	18.566,16	18.566,16	18.566,16	2.233,84		89,26	13,73	86,27	
2.1.1.	03/020115		A102	2024	A 19	PRÉMIOS, CONDECORAÇÕES E OFERTAS		100,00	300,00				300,00				100,00	
2.1.1.	03/02012001		A102	2024	A 19	MATERIAL DE EDUCAÇÃO, CULTURA E RECREIO		1.000,00	9.670,00	4.995,92	4.995,92	4.995,92	4.674,08		51,66	4,03	95,97	
2.1.1.	03/02012101		A102	2024	A 19	OUTROS BENS		100,00	100,00				100,00				100,00	
2.1.1.	03/020202		A102	2024	A 19	LIMPEZA E HIGIENE		300,00	800,00	137,10	137,10	137,10	662,90		17,14	0,12	99,88	
2.1.1.	03/02021001		A102	2024	A 19	TRANSPORTES		15.000,00	18.165,00	17.861,00	17.861,00	17.861,00	304,00		98,33	13,47	86,53	
2.1.1.	03/020212		A102	2024	A 19	SEGUROS		750,00	3.500,00	2.168,28	2.168,28	2.168,28	1.331,72		61,95	1,84	98,16	
2.1.1.	03/02022501		A102	2024	A 19	OUTROS ANIMAÇÃO+DESPORTIVAS+CULTURAIS		4.000,00	17.530,00	17.528,25	17.528,25	17.078,25	1,75	450,00	97,42	12,94	87,06	
2.1.1.	03/02022599		A102	2024	A 19	OUTROS SERVIÇOS		100,00	100,00				100,00				100,00	
2.1.1.			A103	2024	A 20	SEMEAR CIDADANIA		8.100,00	17.115,00	3.688,82	3.688,82	3.688,82	13.426,18		21,55	7,45	92,55	
2.1.1.	03/02010202		A103	2024	A 20	GÁSÓLEO		50,00	200,00	121,20	121,20	121,20	78,80		60,60	0,37	99,63	
2.1.1.	03/0201050101		A103	2024	A 20	PRODUTOS ALIMENTARES		750,00	1.000,00	635,04	635,04	635,04	364,96		63,50	1,90	98,10	
2.1.1.	03/02010502		A103	2024	A 20	ALIMENTAÇÃO REFEIÇÕES CONFECCIONADAS		1.000,00	1.500,00	5,00	5,00	5,00	1.495,00		0,33	0,01	99,99	
2.1.1.	03/02010801		A103	2024	A 20	MATERIAL DE ESCRITÓRIO		100,00	250,00				250,00				100,00	
2.1.1.	03/020115		A103	2024	A 20	PRÉMIOS, CONDECORAÇÕES E OFERTAS		1.000,00	2.000,00	1.021,61	1.021,61	1.021,61	978,39		51,08	2,97	97,03	
2.1.1.	03/02012001		A103	2024	A 20	MATERIAL DE EDUCAÇÃO, CULTURA E RECREIO		200,00	1.000,00	66,40	66,40	66,40	933,60		6,64	0,20	99,80	
2.1.1.	03/02021001		A103	2024	A 20	TRANSPORTES		5.000,00	11.165,00	1.839,57	1.839,57	1.839,57	9.325,43		16,48	4,22	95,78	
2.1.1.			A104	2024	A 21	ATIVIDADES, EVENTOS DE EDUCAÇÃO E JUVENTUDE		1.800,00	4.805,00	1.127,87	1.127,87	1.127,87	3.677,13		23,47	9,40	90,60	
2.1.1.	03/0201050101		A104	2024	A 21	PRODUTOS ALIMENTARES		150,00	375,00				375,00				100,00	
2.1.1.	03/02010502		A104	2024	A 21	ALIMENTAÇÃO REFEIÇÕES CONFECCIONADAS		150,00	375,00				375,00				100,00	
2.1.1.	03/020106		A104	2024	A 21	ALIMENTAÇÃO GÉNEROS PARA CONFECCIONAR		150,00	400,00				400,00				100,00	
A TRANSPORTAR ...							126.890,00	267.925,00	195.575,01	194.420,01	165.356,08	165.316,85	72.349,99	29.103,16				

ENTIDADE Freguesia de Ramalde		EXECUÇÃO DO PLANO DE ATIVIDADES										ANO CONTABILÍSTICO 2025		DATA : 2026/04/20 HORA : 12:07:53	
----------------------------------	--	---------------------------------	--	--	--	--	--	--	--	--	--	-------------------------	--	--------------------------------------	--

PERÍODO JANEIRO A DEZEMBRO - 2025/12/31

Página : 5

OBJECTIVO	CÓDIGO DA CLASSIFIC. ECONÓMICA	RESPONSÁVEL	CÓDIGO/ANO/TIPO/NUMERO DO PROJETO / AÇÃO			DESCRIÇÃO	VALOR REALIZADO DE ANOS ANTERIORES	PREVISÃO DE DESPESAS		EXECUÇÃO ORÇAMENTAL				SALDOS		EXEC. FIN. ANUAL % (a)	EXEC. FIN. GLOBAL % (b)	EXEC. FISICA GLOBAL % (c)
								DOTAÇÃO INICIAL	DOTAÇÃO ACTUAL	CABIMENTO	COMPROMISSO	FATURADO	PAGAMENTO	SALDO DO CABIMENTO	COMPROMISSOS POR PAGAR			
A TRANSPORTAR ...							126.890,00	267.925,00	195.575,01	194.420,01	165.356,08	165.316,85	72.349,99	29.103,16				
2.1.1.	03/020115		A104	2024	A 21	PRÉMIOS, CONDECORAÇÕES E OFERTAS		100,00	450,00	450,00	450,00	450,00	450,00			100,00	5,88	94,12
2.1.1.	03/02012001		A104	2024	A 21	MATERIAL DE EDUCAÇÃO, CULTURA E RECREIO		150,00	500,00	253,87	253,87	253,87	253,87	246,13	50,77	3,30	96,70	
2.1.1.	03/02012101		A104	2024	A 21	OUTROS BENS		100,00	250,00				250,00				100,00	
2.1.1.	03/020208		A104	2024	A 21	LOCAÇÃO DE OUTROS BENS		150,00	500,00				500,00				100,00	
2.1.1.	03/02021001		A104	2024	A 21	TRANSPORTES		400,00	955,00	424,00	424,00	424,00	424,00	531,00	44,40	5,20	94,80	
2.1.1.	03/020215		A104	2024	A 21	FORMAÇÃO		250,00	500,00				500,00				100,00	
2.1.1.	03/02022501		A104	2024	A 21	OUTROS ANIMAÇÃO+DESPORTIVAS+CULTURAIS		100,00	250,00				250,00				100,00	
2.1.1.	03/02022599		A104	2024	A 21	OUTROS SERVIÇOS		100,00	250,00				250,00				100,00	
2.1.1.	03/04050108		A105	2024	A 22	APOIOS À EDUCAÇÃO		16.100,00	16.100,00	9.332,48	9.332,48	9.252,48	9.252,48	6.767,52	80,00	57,47	11,49	88,51
2.1.1.	03/04050108		A105	2024	A 22	OUTROSESCOLAS		12.000,00	11.200,00	6.876,00	6.876,00	6.876,00	6.876,00	4.324,00	61,39	9,10	90,90	
2.1.1.	03/04070101		A105	2024	A 22	INSTITUIÇÕES COM FINS SOCIAIS, CULTURAIS, DESPORTIVOS, RECREATIVOS OU EDUCACIONAIS		2.000,00	2.000,00				2.000,00				100,00	
2.1.1.	03/060301		A105	2024	A 22	SERVIÇOS PRESTADOS		100,00	100,00				100,00				100,00	
2.1.1.	03/060302		A105	2024	A 22	APOIO PELO PAGAMENTO A TERCEIROS		2.000,00	2.800,00	2.456,48	2.456,48	2.376,48	2.376,48	343,52	80,00	84,87	3,54	96,46
2.3.						Segurança e acção sociais		361.030,00	573.830,00	528.936,05	528.936,05	402.351,63	402.338,88	44.893,95	126.597,17	70,11	19,94	100,00
2.3.2.						Ação Social		361.030,00	573.830,00	528.936,05	528.936,05	402.351,63	402.338,88	44.893,95	126.597,17	70,11	19,94	100,00
2.3.2.			A1	2024		AÇÃO SOCIAL		78.330,00	182.730,00	138.065,95	138.065,95	137.625,85	137.613,10	44.664,05	452,85	75,31	27,74	100,00
2.3.2.	04/040802		A101	2024	A 25	FUNDO DE EMERGÊNCIA SOCIAL		30.000,00	80.000,00	67.892,23	67.892,23	67.892,23	67.892,23	12.107,77		84,87	33,95	66,05
2.3.2.			A102	2024	A 26	RAMALDE SOLIDÁRIO		23.960,00	52.195,00	39.221,27	39.221,27	38.876,98	38.876,98	12.973,73	344,29	74,48	26,26	73,74
2.3.2.	04/02010202		A102	2024	A 26	GASÓLEO		1.000,00	3.000,00	1.664,61	1.664,61	1.664,61	1.664,61	1.335,39		55,49	1,68	98,32
2.3.2.	04/020104		A102	2024	A 26	LIMPEZA E HIGIENE PRODUTOS		250,00	800,00	449,23	449,23	449,23	449,23	350,77		56,15	0,46	99,54
2.3.2.	04/0201050101		A102	2024	A 26	PRODUTOS ALIMENTARES		5.000,00	12.500,00	9.888,78	9.888,78	9.643,88	9.643,88	2.611,22	244,90	77,15	8,90	91,10
2.3.2.	04/02010502		A102	2024	A 26	ALIMENTAÇÃO REFEIÇÕES CONFECCIONADAS		300,00	600,00				600,00					100,00
2.3.2.	04/020106		A102	2024	A 26	ALIMENTAÇÃO GÉNEROS PARA CONFECCIONAR		10.000,00	20.000,00	17.655,69	17.655,69	17.655,69	17.655,69	2.344,31		88,28	15,24	84,76
2.3.2.	04/020107		A102	2024	A 26	VESTUÁRIO E ARTIGOS PESSOAIS		300,00	300,00				300,00					100,00
2.3.2.	04/02010801		A102	2024	A 26	MATERIAL DE ESCRITÓRIO		50,00	110,00				110,00					100,00
2.3.2.	04/020117		A102	2024	A 26	FERRAMENTAS E UTENSÍLIOS		150,00	200,00				200,00					100,00
2.3.2.	04/020119		A102	2024	A 26	ARTIGOS HONORÍFICOS E DE DECORAÇÃO		50,00	50,00				50,00					100,00
2.3.2.	04/02012001		A102	2024	A 26	MATERIAL DE EDUCAÇÃO, CULTURA E RECREIO		50,00	100,00				100,00					100,00
2.3.2.	04/02012101		A102	2024	A 26	OUTROS BENS		300,00	650,00	619,87	619,87	520,48	520,48	30,13	99,39	80,07	0,54	99,46
2.3.2.	04/02020102		A102	2024	A 26	ENCARGOS DE INSTALAÇÕES RAMALDE SOLIDÁRIO		4.900,00	9.915,00	6.962,95	6.962,95	6.962,95	6.962,95	2.952,05		70,23	6,58	93,42
2.3.2.	04/02020302		A102	2024	A 26	CONSERVAÇÃO DE BENS RAMALDE SOLIDÁRIO		200,00	1.000,00				1.000,00					100,00
2.3.2.	04/020204		A102	2024	A 26	LOCAÇÃO DE EDIFÍCIOS		350,00	1.320,00	1.306,64	1.306,64	1.306,64	1.306,64	13,36		98,99	1,34	98,66
2.3.2.	04/020212		A102	2024	A 26	SEGUROS		10,00	10,00				10,00					100,00
2.3.2.	04/02022001		A102	2024	A 26	OUTROS TRABALHOS ESPECIALIZADOS		1.000,00	1.500,00	583,50	583,50	583,50	583,50	916,50		38,90	0,60	99,40
2.3.2.	04/02022599		A102	2024	A 26	OUTROS SERVIÇOS		50,00	50,00				50,00					100,00
2.3.2.	04/06020305		A102	2024	A 26	OUTRAS			90,00	90,00	90,00	90,00			100,00	0,09	99,91	
2.3.2.			A103	2024	A 27	CASA REPARADA, VIDA MELHORADA		300,00	500,00				500,00					100,00
2.3.2.	04/020117		A103	2024	A 27	FERRAMENTAS E UTENSÍLIOS		100,00	300,00				300,00					100,00
2.3.2.	04/02022599		A103	2024	A 27	OUTROS SERVIÇOS		100,00	100,00				100,00					100,00
2.3.2.	04/040802		A103	2024	A 27	OUTRAS		100,00	100,00				100,00					100,00
2.3.2.			A104	2024	A 28	COMISSÃO SOCIAL DA FREGUESIA		375,00	915,00	407,18	407,18	407,18	407,18	507,82		44,50	16,86	83,14
2.3.2.	04/0201050101		A104	2024	A 28	PRODUTOS ALIMENTARES		100,00	415,00	407,18	407,18	407,18	407,18	7,82		98,12	21,26	78,74
2.3.2.	04/020106		A104	2024	A 28	ALIMENTAÇÃO GÉNEROS PARA CONFECCIONAR		100,00	200,00				200,00					100,00
2.3.2.	04/02010801		A104	2024	A 28	MATERIAL DE ESCRITÓRIO		100,00	200,00				200,00					100,00
2.3.2.	04/020115		A104	2024	A 28	PRÉMIOS, CONDECORAÇÕES E OFERTAS		25,00	50,00				50,00					100,00
2.3.2.	04/02012101		A104	2024	A 28	OUTROS BENS		25,00	25,00				25,00					100,00
2.3.2.	04/02022599		A104	2024	A 28	OUTROS SERVIÇOS		25,00	25,00				25,00					100,00
2.3.2.	04/02020105		A105	2024	A 29	PROGRAMA ESCOLHAS		1.000,00	2.710,00	2.709,60	2.709,60	2.709,60	2.709,60	0,40		99,99	40,38	59,62
2.3.2.			A106	2024	A 30	PROJETO RIMAR		650,00	1.600,00				1.600,00					100,00
2.3.2.	04/02010202		A106	2024	A 30	GASÓLEO		100,00	250,00				250,00					100,00
2.3.2.	04/0201050101		A106	2024	A 30	PRODUTOS ALIMENTARES		100,00	250,00				250,00					100,00
A TRANSPORTAR ...							199.275,00	421.945,00	315.137,77	313.982,77	284.494,55	284.455,32	106.807,23	29.527,45				

ENTIDADE		EXECUÇÃO DO PLANO DE ATIVIDADES										ANO CONTABILÍSTICO 2025		DATA : 2026/04/20	
Freguesia de Ramalde														HORA : 12:07:53	

PERÍODO JANEIRO A DEZEMBRO - 2025/12/31

Página : 6

OBJECTIVO	CÓDIGO DA CLASSIFIC. ECONÓMICA	RESPONSÁVEL	CÓDIGO/ANO/TIPO/NUMERO DO PROJETO / AÇÃO			DESCRIÇÃO	VALOR REALIZADO DE ANOS ANTERIORES	PREVISÃO DE DESPESAS		EXECUÇÃO ORÇAMENTAL				SALDOS		EXEC. FIN. ANUAL % (a)	EXEC. FIN. GLOBAL % (b)	EXEC. FISICA GLOBAL % (c)
								DOTAÇÃO INICIAL	DOTAÇÃO ACTUAL	CABIMENTO	COMPROMISSO	FATURADO	PAGAMENTO	SALDO DO CABIMENTO	COMPROMISSOS POR PAGAR			
A TRANSPORTAR ...							199.275,00	421.945,00	315.137,77	313.982,77	284.494,55	284.455,32	106.807,23	29.527,45				
2.3.2.	04/02010801		A106	2024	A 30	MATERIAL DE ESCRITÓRIO	50,00	50,00					50,00				100,00	
2.3.2.	04/020117		A106	2024	A 30	FERRAMENTAS E UTENSÍLIOS	200,00	500,00					500,00				100,00	
2.3.2.	04/020212		A106	2024	A 30	SEGUROS	100,00	300,00					300,00				100,00	
2.3.2.	04/02022599		A106	2024	A 30	OUTROS SERVIÇOS	100,00	250,00					250,00				100,00	
2.3.2.			A107	2024	A 31	GABINETE INSCRIÇÃO PROFISSIONAL (GIP)	900,00	3.645,00	2.429,34	2.429,34	2.333,53	2.320,78	1.215,66	108,56	63,67	32,03	67,97	
2.3.2.	04/02010202		A107	2024	A 31	GASÓLEO	100,00	300,00					300,00				100,00	
2.3.2.	04/0201050101		A107	2024	A 31	PRODUTOS ALIMENTARES	100,00	450,00	406,72	406,72	406,72	406,72	43,28		90,38	10,04	89,96	
2.3.2.	04/020106		A107	2024	A 31	ALIMENTAÇÃO GÉNEROS PARA CONFECCIONAR	100,00	200,00					200,00				100,00	
2.3.2.	04/02010801		A107	2024	A 31	MATERIAL DE ESCRITÓRIO	100,00	200,00					200,00				100,00	
2.3.2.	04/02012001		A107	2024	A 31	MATERIAL DE EDUCAÇÃO, CULTURA E RECREIO	150,00	300,00	82,50	82,50	82,50	82,50	217,50		27,50	2,12	97,88	
2.3.2.	04/02012101		A107	2024	A 31	OUTROS BENS	50,00	50,00	35,94	35,94	35,94	35,94	14,06		71,88	0,98	99,02	
2.3.2.	04/02020101		A107	2024	A 31	ENCARGOS DE INSTALAÇÕES SEDE	150,00	1.305,40	1.305,40	1.305,40	1.305,40	1.305,40	129,60		90,97	25,93	74,07	
2.3.2.	04/020209		A107	2024	A 31	COMUNICAÇÕES	100,00	600,00	591,98	591,98	496,17	483,42	8,02	108,56	80,57	11,51	88,49	
2.3.2.	04/02021001		A107	2024	A 31	TRANSPORTES	10,00	10,00	6,80	6,80	6,80	6,80	3,20		68,00	0,19	99,81	
2.3.2.	04/02022501		A107	2024	A 31	OUTROS ANIMAÇÃO+DESPORTIVAS+CULTURAI	50,00	100,00					100,00				100,00	
2.3.2.			A108	2024	A 32	RESIDENCIAS PARTILHADAS	1.345,00	6.615,00	5.026,81	5.026,81	5.026,81	5.026,81	1.588,19		75,99	41,91	58,09	
2.3.2.	04/020104		A108	2024	A 32	LIMPEZA E HIGIENE PRODUTOS	60,00	56,70	56,70	56,70	56,70	56,70	3,30		94,50	1,04	98,96	
2.3.2.	04/020117		A108	2024	A 32	FERRAMENTAS E UTENSÍLIOS	125,00	125,00					125,00				100,00	
2.3.2.	04/02012101		A108	2024	A 32	OUTROS BENS	100,00	890,00	626,11	626,11	626,11	626,11	263,89		70,35	9,99	90,01	
2.3.2.	04/02020105		A108	2024	A 32	ENCARGOS DE INSTALAÇÕES CEDIDAS	1.100,00	4.845,00	3.856,92	3.856,92	3.856,92	3.856,92	988,08		79,61	37,72	62,28	
2.3.2.	04/02020301		A108	2024	A 32	CONSERVAÇÃO DE BENS SEDE	235,00	235,00	233,70	233,70	233,70	233,70	1,30		99,45	4,16	95,84	
2.3.2.	04/020209		A108	2024	A 32	COMUNICAÇÕES	10,00	100,00					100,00				100,00	
2.3.2.	04/02022001		A108	2024	A 32	OUTROS TRABALHOS ESPECIALIZADOS	260,00	260,00	253,38	253,38	253,38	253,38	6,62		97,45	4,49	95,51	
2.3.2.	04/02022599		A108	2024	A 32	OUTROS SERVIÇOS	10,00	100,00					100,00				100,00	
2.3.2.	04/04070101		A110	2024	A 34	APOIOS SOCIAIS	19.500,00	28.000,00	15.088,00	15.088,00	15.088,00	15.088,00	12.912,00		53,89	14,23	85,77	
2.3.2.			A110	2024	A 34	INSTITUIÇÕES COM FINS SOCIAIS, CULTURAI, DESPORTIVOS, RECREATIVOS OU EDUCACIONAI	14.500,00	23.000,00	15.088,00	15.088,00	15.088,00	15.088,00	7.912,00		65,60	14,94	85,06	
2.3.2.	04/060402		A110	2024	A 34	APOIO PELO PAGAMENTO A TERCEIROS	5.000,00	5.000,00					5.000,00				100,00	
2.3.2.			A111	2024	A 46	RAMALDE CONSIGO	300,00	6.550,00	5.291,52	5.291,52	5.291,52	5.291,52	1.258,48		80,79	68,28	31,72	
2.3.2.	04/020214		A111	2024	A 46	ESTUDOS, PARECERES, PROJETOS E CONSULTADORIA	250,00	250,00					250,00				100,00	
2.3.2.	04/02022001		A111	2024	A 46	OUTROS TRABALHOS ESPECIALIZADOS	50,00	6.300,00	5.291,52	5.291,52	5.291,52	5.291,52	1.008,48		83,99	70,55	29,45	
2.3.2.			A2	2024		ASSOCIAÇÕES, COLETIVIDADES E SINGULARES	282.700,00	391.100,00	390.870,10	390.870,10	264.725,78	264.725,78	229,90	126.144,32	67,69	17,39	100,00	
2.3.2.			A201	2024	A 35	ORÇAMENTO COLABORATIVO	155.000,00	211.705,00	211.622,05	211.622,05	141.677,31	141.677,31	82,95	69.944,74	66,92	17,03	82,97	
2.3.2.	0102/020214		A201	2024	A 35	ESTUDOS, PARECERES, PROJETOS E CONSULTADORIA	5.000,00	5.000,00	4.920,00	4.920,00	4.920,00	4.920,00	80,00		98,40	0,79	99,21	
2.3.2.	04/04070102		A201	2024	A 35	ORÇAMENTO COLABORATIVO	150.000,00	206.705,00	206.702,05	206.702,05	136.757,31	136.757,31	2,95	69.944,74	66,16	16,54	83,46	
2.3.2.			A202	2024	A 36	FUNDO DO ASSOCIATIVISMO	127.700,00	179.395,00	179.248,05	179.248,05	123.048,47	123.048,47	146,95	56.199,58	68,59	17,83	82,17	
2.3.2.	0102/020214		A202	2024	A 36	ESTUDOS, PARECERES, PROJETOS E CONSULTADORIA	5.000,00	5.000,00	4.920,00	4.920,00	4.920,00	4.920,00	80,00		98,40	0,95	99,05	
2.3.2.	04/04070103		A202	2024	A 36	FUNDO ASSOCIATIVISMO	122.700,00	174.395,00	174.328,05	174.328,05	118.128,47	118.128,47	66,95	56.199,58	67,74	17,24	82,76	
2.5.						Servicos culturais, recreativos e religiosos	99.885,00	183.545,00	117.451,90	116.881,90	116.016,60	115.954,79	66.093,10	927,11	63,18	19,89	100,00	
2.5.1.						Cultura e Animação	68.000,00	132.195,00	87.028,71	86.458,71	86.048,91	85.987,10	45.166,29	471,61	65,05	21,27	100,00	
2.5.1.			A1	2024		ANIMAÇÃO E CULTURA	68.000,00	132.195,00	87.028,71	86.458,71	86.048,91	85.987,10	45.166,29	471,61	65,05	21,27	100,00	
2.5.1.			A101	2024	A 37	ANIMAÇÃO SENIORES	6.100,00	11.450,00	3.514,93	3.514,93	3.514,93	3.514,93	7.935,07		30,70	9,80	90,20	
2.5.1.	04/02010202		A101	2024	A 37	GASÓLEO	250,00	600,00	492,25	492,25	492,25	492,25	107,75		82,04	1,97	98,03	
2.5.1.	04/0201050101		A101	2024	A 37	PRODUTOS ALIMENTARES	500,00	1.000,00	790,17	790,17	790,17	790,17	209,83		79,02	3,11	96,89	
2.5.1.	04/02010502		A101	2024	A 37	ALIMENTAÇÃO REFEIÇÕES CONFECCIONADAS	50,00	250,00					250,00				100,00	
2.5.1.	04/020106		A101	2024	A 37	ALIMENTAÇÃO GÉNEROS PARA CONFECCIONAR	1.000,00	1.500,00	491,22	491,22	491,22	491,22	1.008,78		32,75	1,90	98,10	
2.5.1.	04/020115		A101	2024	A 37	PRÉMIOS, CONDECORAÇÕES E OFERTAS	300,00	750,00					750,00				100,00	
2.5.1.	04/02012001		A101	2024	A 37	MATERIAL DE EDUCAÇÃO, CULTURA E RECREIO	1.000,00	1.500,00	885,46	885,46	885,46	885,46	614,54		59,03	3,42	96,58	
2.5.1.	04/02012101		A101	2024	A 37	OUTROS BENS	400,00	1.000,00	196,63	196,63	196,63	196,63	803,37		19,66	0,77	99,23	
A TRANSPORTAR ...							510.120,00	869.305,00	737.358,47	736.203,47	580.475,12	580.423,14	131.946,53	155.780,33				

ENTIDADE		EXECUÇÃO DO PLANO DE ATIVIDADES										ANO CONTABILÍSTICO 2025		DATA : 2026/04/20	
Freguesia de Ramalde														HORA : 12:07:53	

PERÍODO JANEIRO A DEZEMBRO - 2025/12/31

Página : 7

OBJECTIVO	CÓDIGO DA CLASSIFIC. ECONÓMICA	RESPONSÁVEL	CÓDIGO/ANO/TIPO/NUMERO DO PROJETO / AÇÃO			DESCRIÇÃO	VALOR REALIZADO DE ANOS ANTERIORES	PREVISÃO DE DESPESAS		EXECUÇÃO ORÇAMENTAL				SALDOS		EXEC. FIN. ANUAL % (a)	EXEC. FIN. GLOBAL % (b)	EXEC. FÍSICA GLOBAL % (c)	
								DOTAÇÃO INICIAL	DOTAÇÃO ACTUAL	CABIMENTO	COMPROMISSO	FATURADO	PAGAMENTO	SALDO DO CABIMENTO	COMPROMISSOS POR PAGAR				
A TRANSPORTAR ...							510.120,00	869.305,00	737.358,47	736.203,47	580.475,12	580.423,14	131.946,53	155.780,33					
2.5.1.	04/02021001		A101	2024	A 37	TRANSPORTES		500,00	1.000,00	13,20	13,20	13,20	13,20	986,80		1.32	0.05	99.95	
2.5.1.	04/02022001		A101	2024	A 37	OUTROS TRABALHOS ESPECIALIZADOS		500,00	1.150,00					1.150,00				100.00	
2.5.1.	04/02022501		A101	2024	A 37	OUTROS ANIMAÇÃO+DESPORTIVAS+CULTURAIS		1.500,00	2.500,00	646,00	646,00	646,00	646,00	1.854,00		25.84	2.40	97.60	
2.5.1.	04/060402		A101	2024	A 37	APOIO PELO PAGAMENTO A TERCEIROS		100,00	200,00					200,00				100.00	
2.5.1.			A102	2024	A 38	PASSEIO DOS SENIORES		21.950,00	35.380,00	26.107,31	26.107,31	26.107,31	26.107,31	9.272,69		73.79	21.19	78.81	
2.5.1.	04/0201050101		A102	2024	A 38	PRODUTOS ALIMENTARES		850,00	3.000,00	78,68	78,68	78,68	78,68	2.921,32		2.62	0.09	99.91	
2.5.1.	04/02010502		A102	2024	A 38	ALIMENTAÇÃO REFEIÇÕES CONFECCIONADAS		6.500,00	20.000,00	16.718,26	16.718,26	16.718,26	16.718,26	3.281,74		83.59	15.51	84.49	
2.5.1.	04/020115		A102	2024	A 38	PRÉMIOS, CONDECORAÇÕES E OFERTAS		50,00	150,00	128,30	128,30	128,30	128,30	21,70		85.53	0.15	99.85	
2.5.1.	04/02012001		A102	2024	A 38	MATERIAL DE EDUCAÇÃO, CULTURA E RECREIO		750,00	1.300,00	327,07	327,07	327,07	327,07	972,93		25.16	0.37	99.63	
2.5.1.	04/02012101		A102	2024	A 38	OUTROS BENS		50,00	100,00					100,00				100.00	
2.5.1.	04/02021001		A102	2024	A 38	TRANSPORTES		12.500,00	7.500,00	7.071,50	7.071,50	7.071,50	7.071,50	428,50		94.29	7.42	92.58	
2.5.1.	04/020212		A102	2024	A 38	SEGUROS		1.250,00	3.130,00	1.583,50	1.583,50	1.583,50	1.583,50	1.546,50		50.59	1.74	98.26	
2.5.1.	04/02022501		A102	2024	A 38	OUTROS ANIMAÇÃO+DESPORTIVAS+CULTURAIS			200,00	200,00	200,00	200,00	200,00			100.00	0.23	99.77	
2.5.1.			A103	2024	A 39	COLÓNIAS (FÉRIAS E BALNEAR)		7.630,00	7.310,00	5.594,54	5.594,54	5.594,54	5.594,54	1.715,46		76.53	14.79	85.21	
2.5.1.	04/0201050101		A103	2024	A 39	PRODUTOS ALIMENTARES		100,00	800,00	688,92	688,92	688,92	688,92	111,08		86.11	2.20	97.80	
2.5.1.	04/02010502		A103	2024	A 39	ALIMENTAÇÃO REFEIÇÕES CONFECCIONADAS		100,00	350,00					350,00				100.00	
2.5.1.	04/020106		A103	2024	A 39	ALIMENTAÇÃO GÉNEROS PARA CONFECCIONAR		100,00	35,00					35,00				100.00	
2.5.1.	04/02012001		A103	2024	A 39	MATERIAL DE EDUCAÇÃO, CULTURA E RECREIO		100,00	500,00	351,00	351,00	351,00	351,00	149,00		70.20	1.13	98.87	
2.5.1.	04/02012101		A103	2024	A 39	OUTROS BENS		100,00	100,00	51,50	51,50	51,50	51,50	48,50		51.50	0.17	99.83	
2.5.1.	04/02021001		A103	2024	A 39	TRANSPORTES		7.000,00	4.230,00	4.230,00	4.230,00	4.230,00	4.230,00			100.00	12.17	87.83	
2.5.1.	04/020212		A103	2024	A 39	SEGUROS		100,00	1.050,00	60,12	60,12	60,12	60,12	989,88		5.73	0.19	99.81	
2.5.1.	04/020213		A103	2024	A 39	DESLOCAÇÕES E ESTADAS		10,00	10,00					10,00				100.00	
2.5.1.	04/02022501		A103	2024	A 39	OUTROS ANIMAÇÃO+DESPORTIVAS+CULTURAIS		10,00	10,00					10,00				100.00	
2.5.1.	04/02022599		A103	2024	A 39	OUTROS SERVIÇOS		10,00	225,00	213,00	213,00	213,00	213,00	12,00		94.67	0.69	99.31	
2.5.1.			A104	2024	A 40	UNIVERSIDADE INTERGERACIONAL DE RAMALDE		17.270,00	45.805,00	32.389,06	31.819,06	31.439,26	31.377,45	13.415,94	441,61	68.50	27.31	72.69	
2.5.1.	04/02010202		A104	2024	A 40	GASOLEO		800,00	1.500,00	1.447,01	1.447,01	1.447,01	1.447,01	52,99		96.47	2.05	97.95	
2.5.1.	04/02010299		A104	2024	A 40	OUTROS			190,00	186,00	186,00	186,00	186,00	4,00		97.89	0.27	99.73	
2.5.1.	04/020104		A104	2024	A 40	LIMPEZA E HIGIENE PRODUTOS		350,00	750,00	303,66	303,66	303,66	303,66	446,34		40.49	0.43	99.57	
2.5.1.	04/0201050101		A104	2024	A 40	PRODUTOS ALIMENTARES		1.000,00	2.000,00	1.841,50	1.841,50	1.841,50	1.841,50	158,50		92.08	2.59	97.41	
2.5.1.	04/02010502		A104	2024	A 40	ALIMENTAÇÃO REFEIÇÕES CONFECCIONADAS		500,00	3.150,00	2.520,00	2.520,00	2.520,00	2.520,00	630,00		80.00	3.49	96.51	
2.5.1.	04/020106		A104	2024	A 40	ALIMENTAÇÃO GÉNEROS PARA CONFECCIONAR		500,00	1.350,00	732,44	732,44	658,04	658,04	617,56	74,40	48.74	0.93	99.07	
2.5.1.	04/020107		A104	2024	A 40	VESTUÁRIO E ARTIGOS PESSOAIS		100,00	200,00					200,00				100.00	
2.5.1.	04/02010801		A104	2024	A 40	MATERIAL DE ESCRITÓRIO		150,00	500,00	101,39	101,39	101,39	101,39	398,61		20.28	0.15	99.85	
2.5.1.	04/020115		A104	2024	A 40	PRÉMIOS, CONDECORAÇÕES E OFERTAS		250,00	600,00	243,04	243,04	243,04	243,04	356,96		40.51	0.35	99.65	
2.5.1.	04/020117		A104	2024	A 40	FERRAMENTAS E UTENSÍLIOS		100,00	350,00					350,00				100.00	
2.5.1.	04/020119		A104	2024	A 40	ARTIGOS HONORÍFICOS E DE DECORAÇÃO		100,00	250,00	47,50	47,50	47,50	47,50	202,50		19.00	0.07	99.93	
2.5.1.	04/02012001		A104	2024	A 40	MATERIAL DE EDUCAÇÃO, CULTURA E RECREIO		1.000,00	2.000,00	1.792,41	1.792,41	1.792,41	1.792,41	207,59		89.62	2.52	97.48	
2.5.1.	04/02012004		A104	2024	A 40	MUSEU E BIBLIOTECA		200,00	250,00	80,00	80,00	35,00	35,00	170,00		45,00	14.00	0.05	99.95
2.5.1.	04/02012101		A104	2024	A 40	OUTROS BENS		200,00	610,00	534,71	534,71	389,98	389,98	75,29	144,73	63.93	0.56	99.44	
2.5.1.	04/02020104		A104	2024	A 40	ENCARGOS DE INSTALAÇÕES UNIR		580,00	2.850,00	2.017,78	2.017,78	2.017,78	2.017,78	832,22		70.80	2.81	97.19	
2.5.1.	04/020202		A104	2024	A 40	LIMPEZA E HIGIENE		100,00	150,00					150,00				100.00	
2.5.1.	04/02020301		A104	2024	A 40	CONSERVAÇÃO DE BENS SEDE		200,00	2.980,00	1.525,20	1.525,20	1.451,40	1.451,40	1.454,80	73,80	48.70	2.01	97.99	
2.5.1.	04/020209		A104	2024	A 40	COMUNICAÇÕES		280,00	1.105,00	732,80	732,80	690,93	690,93	372,20	41,87	62.53	0.98	99.02	
2.5.1.	04/02021001		A104	2024	A 40	TRANSPORTES		1.500,00	1.170,00	1.060,00	1.060,00	1.060,00	1.060,00	110,00		90.60	1.51	98.49	
2.5.1.	04/020212		A104	2024	A 40	SEGUROS		1.000,00	2.820,00	1.639,79	1.639,79	1.639,79	1.639,79	1.180,21		58.15	2.28	97.72	
2.5.1.	04/020214		A104	2024	A 40	ESTUDOS, PARECERES, PROJETOS E CONSULTADORIA		10,00	10,00					10,00				100.00	
2.5.1.	04/020218		A104	2024	A 40	VIGILÂNCIA E SEGURANÇA		220,00	840,00	560,88	560,88	560,88	560,88	279,12		66.77	0.80	99.20	
2.5.1.	04/020219		A104	2024	A 40	ASSISTÊNCIA TÉCNICA		20,00	20,00					20,00				100.00	
2.5.1.	04/02022001		A104	2024	A 40	OUTROS TRABALHOS ESPECIALIZADOS		50,00	50,00					50,00				100.00	
2.5.1.	04/02022501		A104	2024	A 40	OUTROS ANIMAÇÃO+DESPORTIVAS+CULTURAIS		8.000,00	20.000,00	14.962,95	14.392,95	14.392,95	14.331,14	5.037,05	61,81	71.66	16.09	83.91	
2.5.1.	04/02022599		A104	2024	A 40	OUTROS SERVIÇOS		50,00	50,00					50,00				100.00	
2.5.1.	04/06020305		A104	2024	A 40	OUTRAS		10,00	60,00	60,00	60,00	60,00	60,00			100.00	0.09	99.91	
A TRANSPORTAR ...							556.970,00	957.800,00	801.449,38	799.724,38	643.616,23	643.502,44	156.350,62	156.221,94					

ENTIDADE Freguesia de Ramalde		EXECUÇÃO DO PLANO DE ATIVIDADES										ANO CONTABILÍSTICO 2025		DATA : 2026/04/20 HORA : 12:07:53	
----------------------------------	--	---------------------------------	--	--	--	--	--	--	--	--	--	-------------------------	--	--------------------------------------	--

PERÍODO JANEIRO A DEZEMBRO - 2025/12/31

Página : 8

OBJECTIVO	CÓDIGO DA CLASSIFIC. ECONÓMICA	RESPONSÁVEL	CÓDIGO/ANO/TIPO/NUMERO DO PROJETO / AÇÃO			DESCRIÇÃO	VALOR REALIZADO DE ANOS ANTERIORES	PREVISÃO DE DESPESAS		EXECUÇÃO ORÇAMENTAL				SALDOS		EXEC. FIN. ANUAL % (a)	EXEC. FIN. GLOBAL % (b)	EXEC. FISICA GLOBAL % (c)
								DOTAÇÃO INICIAL	DOTAÇÃO ACTUAL	CABIMENTO	COMPROMISSO	FATURADO	PAGAMENTO	SALDO DO CABIMENTO	COMPROMISSOS POR PAGAR			
A TRANSPORTAR ...							556.970,00	957.800,00	801.449,38	799.724,38	643.616,23	643.502,44	156.350,62	156.221,94				
2.5.1.	04/02010202		A105	2024	A	41	ATIVIDADES E EVENTOS	6.550,00	22.750,00	15.186,25	15.186,25	15.156,25	15.156,25	7.563,75	30,00	66,62	30,96	69,04
2.5.1.	04/0201050101		A105	2024	A	41	GASÓLEO	150,00	150,00	185,00	185,00	185,00	185,00	165,00		52,86	0,70	99,30
2.5.1.	04/0201050101		A105	2024	A	41	PRODUTOS ALIMENTARES	500,00	1.100,00	395,20	395,20	395,20	395,20	704,80		35,93	1,45	98,55
2.5.1.	04/02010502		A105	2024	A	41	ALIMENTAÇÃO REFEIÇÕES CONFECCIONADAS	250,00	500,00	40,00	40,00	40,00	40,00	460,00		8,00	0,15	99,85
2.5.1.	04/020106		A105	2024	A	41	ALIMENTAÇÃO GÉNEROS PARA CONFECCIONAR	200,00	200,00					200,00				100,00
2.5.1.	04/020115		A105	2024	A	41	PRÉMIOS, CONDECORAÇÕES E OFERTAS	150,00	400,00					400,00				100,00
2.5.1.	04/020119		A105	2024	A	41	ARTIGOS HONORÍFICOS E DE DECORAÇÃO	500,00	1.000,00	40,15	40,15	40,15	40,15	959,85		4,01	0,15	99,85
2.5.1.	04/02012001		A105	2024	A	41	MATERIAL DE EDUCAÇÃO, CULTURA E RECREIO	500,00	2.000,00	1.864,87	1.864,87	1.864,87	1.864,87	135,13		93,24	6,61	93,39
2.5.1.	04/02012101		A105	2024	A	41	OUTROS BENS	500,00	1.000,00	27,01	27,01	27,01	27,01	972,99		2,70	0,10	99,90
2.5.1.	04/020208		A105	2024	A	41	LOCAÇÃO DE OUTROS BENS	300,00	2.150,00	700,00	700,00	700,00	700,00	1.450,00		32,56	2,47	97,53
2.5.1.	04/02021001		A105	2024	A	41	TRANSPORTES	2.500,00	2.400,00	1.542,02	1.542,02	1.542,02	1.542,02	857,98		64,25	5,39	94,61
2.5.1.	04/02022001		A105	2024	A	41	OUTROS TRABALHOS ESPECIALIZADOS	100,00	250,00					250,00				100,00
2.5.1.	04/02022501		A105	2024	A	41	OUTROS ANIMAÇÃO+DESPORTIVAS+CULTURAIS	400,00	10.400,00	10.392,00	10.392,00	10.362,00	10.362,00	8,00	30,00	99,63	28,31	71,69
2.5.1.	04/02022599		A105	2024	A	41	OUTROS SERVIÇOS	250,00	500,00					500,00				100,00
2.5.1.	04/060402		A105	2024	A	41	APOIO PELO PAGAMENTO A TERCEIROS	250,00	500,00					500,00				100,00
2.5.1.	04/0201050101		A108	2024	A	44	COSTURA PARA TODOS	500,00	1.500,00	152,00	152,00	152,00	152,00	1.348,00		10,13	4,34	95,66
2.5.1.	04/020115		A108	2024	A	44	PRODUTOS ALIMENTARES	100,00	300,00					300,00				100,00
2.5.1.	04/020115		A108	2024	A	44	PRÉMIOS, CONDECORAÇÕES E OFERTAS	100,00	200,00	100,00	100,00	100,00	100,00	100,00		50,00	4,55	95,45
2.5.1.	04/02012001		A108	2024	A	44	MATERIAL DE EDUCAÇÃO, CULTURA E RECREIO	300,00	1.000,00	52,00	52,00	52,00	52,00	948,00		5,20	1,73	98,27
2.5.1.	04/04070101		A109	2024	A	45	APOIOS PARA ANIMAÇÃO E CULTURA	8.000,00	8.000,00	4.084,62	4.084,62	4.084,62	4.084,62	3.915,38		51,06	10,21	89,79
2.5.1.	04/04070101		A109	2024	A	45	INSTITUIÇÕES COM FINS SOCIAIS, CULTURAIS, DESPORTIVOS, RECREATIVOS OU EDUCACIONAIS	6.500,00	6.500,00	3.260,00	3.260,00	3.260,00	3.260,00	3.240,00		50,15	8,47	91,53
2.5.1.	04/060402		A109	2024	A	45	APOIO PELO PAGAMENTO A TERCEIROS	1.500,00	1.500,00	824,62	824,62	824,62	824,62	675,38		54,97	2,46	97,54
2.5.2.			A1	2024			Desporto	31.885,00	51.350,00	30.423,19	30.423,19	29.967,69	29.967,69	20.926,81	455,50	58,36	16,75	100,00
2.5.2.			A101	2024	A	12	DESPORTO E EXERCÍCIO FÍSICO	31.885,00	51.350,00	30.423,19	30.423,19	29.967,69	29.967,69	20.926,81	455,50	58,36	16,75	100,00
2.5.2.			A101	2024	A	12	GESTÃO DE PROJETOS EM EXERCÍCIO FÍSICO E SAÚDE	4.260,00	13.230,00	4.127,84	4.127,84	4.028,84	4.028,84	9.102,16	99,00	30,45	13,31	86,69
2.5.2.	03/02010202		A101	2024	A	12	GASÓLEO	25,00	50,00	22,76	22,76	22,76	22,76	27,24		45,52	0,13	99,87
2.5.2.	03/0201050101		A101	2024	A	12	PRODUTOS ALIMENTARES	25,00	445,00	19,25	19,25	19,25	19,25	425,75		4,33	0,11	99,89
2.5.2.	03/02010502		A101	2024	A	12	ALIMENTAÇÃO REFEIÇÕES CONFECCIONADAS		180,00	150,00	150,00	150,00	150,00	30,00		83,33	0,87	99,13
2.5.2.	03/020107		A101	2024	A	12	VESTUÁRIO E ARTIGOS PESSOAIS	25,00	50,00					50,00				100,00
2.5.2.	03/020115		A101	2024	A	12	PRÉMIOS, CONDECORAÇÕES E OFERTAS	25,00	50,00					50,00				100,00
2.5.2.	03/02012001		A101	2024	A	12	MATERIAL DE EDUCAÇÃO, CULTURA E RECREIO	25,00	50,00					50,00				100,00
2.5.2.	03/02012101		A101	2024	A	12	OUTROS BENS	25,00	250,00	227,90	227,90	227,90	227,90	22,10		91,16	1,32	98,68
2.5.2.	03/02021001		A101	2024	A	12	TRANSPORTES	25,00	50,00	48,93	48,93	48,93	48,93	1,07		97,86	0,29	99,71
2.5.2.	03/020212		A101	2024	A	12	SEGUROS	25,00	725,00	200,00	200,00	200,00	200,00	525,00		27,59	1,13	98,87
2.5.2.	03/020216		A101	2024	A	12	SEMINÁRIOS, EXPOSIÇÕES E SIMILARES	25,00	50,00					50,00				100,00
2.5.2.	03/02022001		A101	2024	A	12	OUTROS TRABALHOS ESPECIALIZADOS	10,00	50,00					50,00				100,00
2.5.2.	03/020222		A101	2024	A	12	SERVIÇOS DE SAÚDE	25,00	880,00	459,00	459,00	360,00	360,00	421,00	99,00	40,91	2,01	97,99
2.5.2.	03/02022501		A101	2024	A	12	OUTROS ANIMAÇÃO+DESPORTIVAS+CULTURAIS	1.500,00	3.800,00					3.800,00				100,00
2.5.2.	03/04070101		A101	2024	A	12	INSTITUIÇÕES COM FINS SOCIAIS, CULTURAIS, DESPORTIVOS, RECREATIVOS OU EDUCACIONAIS	2.500,00	6.600,00	3.000,00	3.000,00	3.000,00	3.000,00	3.600,00		45,45	12,69	87,31
2.5.2.	03/02010202		A102	2024	A	13	INICIATIVAS DESPORTIVAS	1.100,00	2.415,00	1.028,37	1.028,37	671,87	671,87	1.386,63	356,50	27,82	9,86	90,14
2.5.2.	03/0201050101		A102	2024	A	13	GASÓLEO	150,00	400,00					400,00				100,00
2.5.2.	03/0201050101		A102	2024	A	13	PRODUTOS ALIMENTARES	25,00	50,00					50,00				100,00
2.5.2.	03/020115		A102	2024	A	13	PRÉMIOS, CONDECORAÇÕES E OFERTAS	25,00	50,00					50,00				100,00
2.5.2.	03/02012001		A102	2024	A	13	MATERIAL DE EDUCAÇÃO, CULTURA E RECREIO	150,00	380,00	149,90	149,90	149,90	149,90	230,10		39,45	3,14	96,86
2.5.2.	03/02012101		A102	2024	A	13	OUTROS BENS	50,00	50,00					50,00				100,00
2.5.2.	03/02021001		A102	2024	A	13	TRANSPORTES	250,00	250,00	16,05	16,05	16,05	16,05	233,95		6,42	0,35	99,65
2.5.2.	03/020212		A102	2024	A	13	SEGUROS	300,00	915,00	653,32	653,32	296,82	296,82	261,68	356,50	32,44	5,58	94,42
2.5.2.	03/02022001		A102	2024	A	13	OUTROS TRABALHOS ESPECIALIZADOS	100,00	220,00	209,10	209,10	209,10	209,10	10,90		95,05	4,53	95,47
2.5.2.	03/02022501		A102	2024	A	13	OUTROS ANIMAÇÃO+DESPORTIVAS+CULTURAIS	25,00	50,00					50,00				100,00
2.5.2.	03/02022599		A102	2024	A	13	OUTROS SERVIÇOS	25,00	50,00					50,00				100,00
A TRANSPORTAR ...							577.380,00	1.005.695,00	826.028,46	824.303,46	667.709,81	667.596,02	179.666,54	156.707,44				

ENTIDADE Freguesia de Ramalde		EXECUÇÃO DO PLANO DE ATIVIDADES										ANO CONTABILÍSTICO 2025		DATA : 2026/04/20 HORA : 12:07:53	
----------------------------------	--	---------------------------------	--	--	--	--	--	--	--	--	--	-------------------------	--	--------------------------------------	--

PERÍODO JANEIRO A DEZEMBRO - 2025/12/31

Página : 9

OBJECTIVO	CÓDIGO DA CLASSIFIC. ECONÓMICA	RESPONSÁVEL	CÓDIGO/ANO/TIPO/NUMERO DO PROJETO / AÇÃO			DESCRIÇÃO	VALOR REALIZADO DE ANOS ANTERIORES	PREVISÃO DE DESPESAS		EXECUÇÃO ORÇAMENTAL				SALDOS		EXEC. FIN. ANUAL % (a)	EXEC. FIN. GLOBAL % (b)	EXEC. FISICA GLOBAL % (c)
								DOTAÇÃO INICIAL	DOTAÇÃO ACTUAL	CABIMENTO	COMPROMISSO	FATURADO	PAGAMENTO	SALDO DO CABIMENTO	COMPROMISSOS POR PAGAR			
A TRANSPORTAR ...							577.380,00	1.005.695,00	826.028,46	824.303,46	667.709,81	667.596,02	179.666,54	156.707,44				
2.5.2.			A103	2024	A 14	OLÍMPIADAS DE RAMALDE	5.100,00	6.125,00	2.282,19	2.282,19	2.282,19	2.282,19	3.842,81		37.26	8.60	91.40	
2.5.2.	03/0201050101		A103	2024	A 14	PRODUTOS ALIMENTARES	50,00	300,00	111,19	111,19	111,19	111,19	188,81		37.06	0.54	99.46	
2.5.2.	03/020115		A103	2024	A 14	PRÉMIOS, CONDECORAÇÕES E OFERTAS	100,00	400,00					400,00				100.00	
2.5.2.	03/02012001		A103	2024	A 14	MATERIAL DE EDUCAÇÃO, CULTURA E RECREIO	100,00	800,00					800,00				100.00	
2.5.2.	03/020208		A103	2024	A 14	LOCAÇÃO DE OUTROS BENS	200,00	900,00	899,00	899,00	899,00	899,00	1,00		99.89	4.22	95.78	
2.5.2.	03/02021001		A103	2024	A 14	TRANSPORTES	4.400,00	1.725,00	1.272,00	1.272,00	1.272,00	1.272,00	453,00		73.74	5.75	94.25	
2.5.2.	03/02022501		A103	2024	A 14	OUTROS ANIMAÇÃO+DESPORTIVAS+CULTURAIS	250,00	2.000,00					2.000,00				100.00	
2.5.2.			A104	2024	A 15	PISCINAS	2.400,00	7.000,00	1.502,00	1.502,00	1.502,00	1.502,00	5.498,00		21.46	9.05	90.95	
2.5.2.	03/02010202		A104	2024	A 15	GASÓLEO	750,00	2.000,00	350,00	350,00	350,00	350,00	1.650,00		17.50	3.02	96.98	
2.5.2.	03/02021001		A104	2024	A 15	TRANSPORTES	150,00	500,00					500,00				100.00	
2.5.2.	03/02022599		A104	2024	A 15	OUTROS SERVIÇOS	1.500,00	4.500,00	1.152,00	1.152,00	1.152,00	1.152,00	3.348,00		25.60	8.17	91.83	
2.5.2.			A106	2024	A 17	APOIOS AO DESPORTO	19.025,00	22.580,00	21.482,79	21.482,79	21.482,79	21.482,79	1.097,21		95.14	21.77	78.23	
2.5.2.	03/04070101		A106	2024	A 17	INSTITUIÇÕES COM FINS SOCIAIS, CULTURAIS, DESPORTIVOS, RECREATIVOS OU EDUCACIONAIS	17.900,00	20.390,00	19.361,05	19.361,05	19.361,05	19.361,05	1.028,95		94.95	20.07	79.93	
2.5.2.	03/060301		A106	2024	A 17	SERVIÇOS PRESTADOS	25,00	25,00					25,00				100.00	
2.5.2.	03/060402		A106	2024	A 17	APOIO PELO PAGAMENTO A TERCEIROS	1.100,00	2.165,00	2.121,74	2.121,74	2.121,74	2.121,74	43,26		98.00	2.71	97.29	
TOTAL GERAL							603.905,00	1.041.400,00	851.295,44	849.570,44	692.976,79	692.863,00	190.104,56	156.707,44	66.53	66.53	78.81	

Anotações

- a) Execução Financeira Anual = (Total de Pagamentos *100) / Dotação Actual
 Bold - Se a Taxa for superior à Taxa de Execução prevista até ao mês em causa)
- b) Execução Financeira Global = (Realizado em anos Anteriores + Total de Pagamentos do Ano * 100 / Realizado em Anos Anteriores + Dotação Actual + Dotação para Anos Seguintes
 Bold - Se a Taxa for superior à taxa da execução física
- c) Execução Fisica Global = ((Data Actual - Data Inicio da Obra) / (Data Final da Obra - Data Inicial da Obra) * 100) - Taxa de Execução Financeira Global
 Bold - Se a Taxa for superior a 50%

ENTIDADE		EXECUÇÃO DO PLANO PLURIANUAL DE INVESTIMENTOS						ANO CONTABILÍSTICO 2025		DATA : 2026/04/20	
Freguesia de Ramalde										HORA : 12:08:43	

PERÍODO JANEIRO A DEZEMBRO - 2025/12/31

Página : 1

OBJECTIVO	CÓDIGO DA CLASSIFIC. ECONÓMICA	RESPONSÁVEL	CÓDIGO/ANO/TIPO/NUMERO DO PROJETO / AÇÃO			DESCRIÇÃO	VALOR REALIZADO DE ANOS ANTERIORES	PREVISÃO DE DESPESAS		EXECUÇÃO ORÇAMENTAL				SALDOS		EXEC. FIN. ANUAL % (a)	EXEC. FIN. GLOBAL % (b)	EXEC. FISICA GLOBAL % (c)
								DOTAÇÃO INICIAL	DOTAÇÃO ACTUAL	CABIMENTO	COMPROMISSO	FATURADO	PAGAMENTO	SALDO DO CABIMENTO	COMPROMISSOS POR PAGAR			
1.						Funções gerais		130.400,00	515.550,00	342.946,20	144.726,20	101.145,95	101.145,95	172.603,80	43.580,25	19.62	9.75	100.00
1.1.						Serviços gerais de administração pública		130.400,00	515.550,00	342.946,20	144.726,20	101.145,95	101.145,95	172.603,80	43.580,25	19.62	9.75	100.00
1.1.1.						Administração geral		130.400,00	515.550,00	342.946,20	144.726,20	101.145,95	101.145,95	172.603,80	43.580,25	19.62	9.75	100.00
1.1.1.1.			I1	2024	I	INVESTIMENTOS		50.180,00	385.565,00	257.133,91	58.913,91	54.403,40	54.403,40	128.431,09	4.510,51	14.11	9.28	100.00
1.1.1.1.			I101	2024	I	AQUISIÇÃO, CONSTRUÇÃO E REQUALIFICAÇÃO DE IMÓVEIS		29.300,00	328.820,00	202.730,51	4.510,51			126.089,49	4.510,51			100.00
1.1.1.1.	0102/07010301		I101	2024	I	INSTALAÇÕES DE SERVIÇOS		21.500,00	23.540,00					23.540,00				100.00
1.1.1.1.	0102/07010307		I101	2024	I	OUTROS		500,00	8.600,00	4.510,51	4.510,51			4.089,49	4.510,51			100.00
1.1.1.1.	0102/07010413		I101	2024	I	OUTROS		200,00	200,00					200,00				100.00
1.1.1.1.	02/07010301		I101	2024	I	INSTALAÇÕES DE SERVIÇOS		200,00	200,00					200,00				100.00
1.1.1.1.	02/07010307		I101	2024	I	OUTROS		200,00	200,00					200,00				100.00
1.1.1.1.	02/07010413		I101	2024	I	OUTROS		200,00	200,00					200,00				100.00
1.1.1.1.	03/07010301		I101	2024	I	INSTALAÇÕES DE SERVIÇOS		200,00	200,00					200,00				100.00
1.1.1.1.	03/07010302		I101	2024	I	INSTALAÇÕES DESPORTIVAS E RECREATIVAS			289.380,00	198.220,00				91.160,00				100.00
1.1.1.1.	03/07010307		I101	2024	I	OUTROS		4.000,00	4.000,00					4.000,00				100.00
1.1.1.1.	03/07010413		I101	2024	I	OUTROS		200,00	200,00					200,00				100.00
1.1.1.1.	04/07010301		I101	2024	I	INSTALAÇÕES DE SERVIÇOS		200,00	200,00					200,00				100.00
1.1.1.1.	04/07010307		I101	2024	I	OUTROS		1.700,00	1.700,00					1.700,00				100.00
1.1.1.1.	04/07010413		I101	2024	I	OUTROS		200,00	200,00					200,00				100.00
1.1.1.1.			I102	2024	I	OUTROS INVESTIMENTOS		20.870,00	56.735,00	54.403,40	54.403,40	54.403,40	54.403,40	2.331,60		95.89	38.80	61.20
1.1.1.1.	0101/07011501		I102	2024	I	OUTROS		10,00	10,00					10,00				100.00
1.1.1.1.	0102/07011501		I102	2024	I	OUTROS		2.960,00	34.670,00	34.150,77	34.150,77	34.150,77	34.150,77	519,23		98.50	28.90	71.10
1.1.1.1.	02/07011501		I102	2024	I	OUTROS		12.275,00	11.275,00	10.863,65	10.863,65	10.863,65	10.863,65	411,35		96.35	11.46	88.54
1.1.1.1.	03/07011501		I102	2024	I	OUTROS		2.250,00	2.250,00	1.884,88	1.884,88	1.884,88	1.884,88	365,12		83.77	2.20	97.80
1.1.1.1.	04/07011501		I102	2024	I	OUTROS		3.375,00	8.530,00	7.504,10	7.504,10	7.504,10	7.504,10	1.025,90		87.97	8.16	91.84
1.1.1.1.	0102/070101		I1	2024	I	AQUISIÇÃO DE TERRENOS		10,00	10,00					10,00				100.00
1.1.1.1.			I1	2024	I	INVESTIMENTOS		79.720,00	129.485,00	85.812,29	85.812,29	46.742,55	46.742,55	43.672,71	39.069,74	36.10	10.43	100.00
1.1.1.1.			I101	2024	I	MODERNIZAÇÃO E INOVAÇÃO TECNOLÓGICA		51.220,00	63.615,00	51.984,78	51.984,78	36.913,76	36.913,76	11.630,22	15.071,02	58.03	13.75	86.25
1.1.1.1.	0101/070107		I101	2024	I	EQUIPAMENTO DE INFORMÁTICA		100,00	100,00					100,00				100.00
1.1.1.1.	0102/070107		I101	2024	I	EQUIPAMENTO DE INFORMÁTICA		100,00	3.485,00	1.801,48	1.801,48	1.801,48	1.801,48	1.683,52	51,69	0.86	99.14	
1.1.1.1.	0102/070108		I101	2024	I	SOFTWARE INFORMÁTICO		6.920,00	7.810,00	6.861,76	6.861,76	5.897,31	5.897,31	948,24	964,45	75.51	2.77	97.23
1.1.1.1.	0102/070113		I101	2024	I	INVESTIMENTOS INCORPÓREOS		100,00	100,00					100,00				100.00
1.1.1.1.	02/070107		I101	2024	I	EQUIPAMENTO DE INFORMÁTICA		100,00	2.245,00	1.826,16	1.826,16	1.826,16	1.826,16	418,84		81.34	0.88	99.12
1.1.1.1.	02/070108		I101	2024	I	SOFTWARE INFORMÁTICO		23.300,00	25.465,00	21.963,46	21.963,46	14.890,45	14.890,45	3.501,54	7.073,01	58.47	6.46	93.54
1.1.1.1.	03/070107		I101	2024	I	EQUIPAMENTO DE INFORMÁTICA		100,00	860,00	516,55	516,55	516,55	516,55	343,45		60.06	0.25	99.75
1.1.1.1.	03/070108		I101	2024	I	SOFTWARE INFORMÁTICO		12.000,00	12.765,00	10.966,59	10.966,59	4.527,47	4.527,47	1.798,41	6.439,12	35.47	2.08	97.92
1.1.1.1.	04/070107		I101	2024	I	EQUIPAMENTO DE INFORMÁTICA		100,00	1.235,00	774,31	774,31	774,31	774,31	460,69		62.70	0.38	99.62
1.1.1.1.	04/070108		I101	2024	I	SOFTWARE INFORMÁTICO		8.400,00	9.550,00	7.274,47	7.274,47	6.680,03	6.680,03	2.275,53	594,44	69.95	3.12	96.88
1.1.1.1.			I102	2024	I	REORGANIZAÇÃO E/OU MODERNIZAÇÃO DOS SERVIÇOS		6.500,00	20.870,00	9.030,79	9.030,79	9.030,79	9.030,79	11.839,21		43.27	19.27	80.73
1.1.1.1.	0101/070109		I102	2024	I	EQUIPAMENTO ADMINISTRATIVO		500,00	100,00					100,00				100.00
1.1.1.1.	0101/070110		I102	2024	I	EQUIPAMENTO BÁSICO		500,00	100,00					100,00				100.00
1.1.1.1.	0102/070109		I102	2024	I	EQUIPAMENTO ADMINISTRATIVO		500,00	285,00	254,20	254,20	254,20	254,20	30,80		89.19	0.97	99.03
1.1.1.1.	0102/070110		I102	2024	I	EQUIPAMENTO BÁSICO		2.000,00	13.710,00	2.987,38	2.987,38	2.987,38	2.987,38	10.722,62		21.79	7.52	92.48
1.1.1.1.	02/070109		I102	2024	I	EQUIPAMENTO ADMINISTRATIVO		500,00	2.075,00	1.888,91	1.888,91	1.888,91	1.888,91	186,09		91.03	6.73	93.27
1.1.1.1.	02/070110		I102	2024	I	EQUIPAMENTO BÁSICO		500,00	100,00					100,00				100.00
1.1.1.1.	03/070109		I102	2024	I	EQUIPAMENTO ADMINISTRATIVO		500,00	260,00	228,72	228,72	228,72	228,72	31,28		87.97	0.87	99.13
1.1.1.1.	03/070110		I102	2024	I	EQUIPAMENTO BÁSICO		500,00	100,00					100,00				100.00
1.1.1.1.	04/070109		I102	2024	I	EQUIPAMENTO ADMINISTRATIVO		500,00	1.790,00	1.790,00	1.790,00	1.790,00	1.790,00			100.00	6.44	93.56
1.1.1.1.	04/070110		I102	2024	I	EQUIPAMENTO BÁSICO		500,00	2.350,00	1.881,58	1.881,58	1.881,58	1.881,58	468,42		80.07	6.64	93.36
1.1.1.1.			I103	2024	I	CEMITÉRIO		22.000,00	45.000,00	24.796,72	24.796,72	798,00	798,00	20.203,28	23.998,72	1.77	0.60	99.40
1.1.1.1.	02/07010301		I103	2024	I	INSTALAÇÕES DE SERVIÇOS		500,00	500,00					500,00				100.00
1.1.1.1.	02/07010412		I103	2024	I	CEMITÉRIOS		20.000,00	43.000,00	23.998,72	23.998,72			19.001,28	23.998,72			100.00
1.1.1.1.	02/070110		I103	2024	I	EQUIPAMENTO BÁSICO		500,00	1.000,00	798,00	798,00	798,00	798,00	202,00		79.80	0.90	99.10
1.1.1.1.	02/070111		I103	2024	I	FERRAMENTOS E UTENSÍLIOS		500,00	250,00					250,00				100.00
A TRANSPORTAR ...								129.900,00	515.050,00	342.946,20	144.726,20	101.145,95	101.145,95	172.103,80	43.580,25			

ENTIDADE Freguesia de Ramalde		EXECUÇÃO DO PLANO PLURIANUAL DE INVESTIMENTOS						ANO CONTABILÍSTICO 2025		DATA : 2026/04/20 HORA : 12:08:43	
----------------------------------	--	---	--	--	--	--	--	-------------------------	--	--------------------------------------	--

PERÍODO JANEIRO A DEZEMBRO - 2025/12/31

Página : 2

OBJECTIVO	CÓDIGO DA CLASSIFIC. ECONÓMICA	RESPONSÁVEL	CÓDIGO/ANO/TIPO/NUMERO DO PROJETO / AÇÃO			DESCRIÇÃO	VALOR REALIZADO DE ANOS ANTERIORES	PREVISÃO DE DESPESAS		EXECUÇÃO ORÇAMENTAL				SALDOS		EXEC. FIN. ANUAL % (a)	EXEC. FIN. GLOBAL % (b)	EXEC. FISICA GLOBAL % (c)
			DOTAÇÃO INICIAL	DOTAÇÃO ACTUAL	CABIMENTO			COMPROMISSO	FATURADO	PAGAMENTO	SALDO DO CABIMENTO	COMPROMISSOS POR PAGAR						
A TRANSPORTAR ...							129.900,00	515.050,00	342.946,20	144.726,20	101.145,95	101.145,95	172.103,80	43.580,25				
1.1.1.	02/07011501		I103	2024	I 6	OUTROS	500,00	250,00					250,00				100.00	
1.1.1.			I1	2024		INVESTIMENTOS	500,00	500,00					500,00				100.00	
1.1.1.	03/07010602		I101	2024	I 7	AQUISIÇÃO E GRANDES REPARAÇÕES DE VIATURAS	500,00	500,00					500,00				100.00	
2.						Funções sociais	1.600,00	3.600,00	1.506,94	1.506,94	1.506,94	1.506,94	2.093,06		41.86	15.07	100.00	
2.3.						Segurança e acção sociais	1.600,00	3.600,00	1.506,94	1.506,94	1.506,94	1.506,94	2.093,06		41.86	15.07	100.00	
2.3.2.						Ação Social	1.600,00	3.600,00	1.506,94	1.506,94	1.506,94	1.506,94	2.093,06		41.86	15.07	100.00	
2.3.2.			I1	2024		INVESTIMENTOS	1.600,00	3.600,00	1.506,94	1.506,94	1.506,94	1.506,94	2.093,06		41.86	15.07	100.00	
2.3.2.	03/070111		I101	2024	I 8	CASA RENOVADA VIDA MELHORADA	500,00	500,00					500,00				100.00	
2.3.2.			I102	2024	I 9	RESIDÊNCIAS PARTILHADAS	1.100,00	3.100,00	1.506,94	1.506,94	1.506,94	1.506,94	1.593,06		48.61	20.09	79.91	
2.3.2.	03/070110		I102	2024	I 9	EQUIPAMENTO BÁSICO	500,00	1.500,00					1.500,00				100.00	
2.3.2.	03/07011501		I102	2024	I 9	OUTROS	600,00	1.600,00	1.506,94	1.506,94	1.506,94	1.506,94	93,06		94.18	25.12	74.88	
TOTAL GERAL							132.000,00	519.150,00	344.453,14	146.233,14	102.652,89	102.652,89	174.696,86	43.580,25	19.77	19.77	80.75	

Anotações

- a) Execução Financeira Anual = (Total de Pagamentos *100) / Dotação Actual
 Bold - Se a Taxa for superior à Taxa de Execução prevista até ao mês em causa)
- b) Execução Financeira Global = (Realizado em anos Anteriores + Total de Pagamentos do Ano * 100 / Realizado em Anos Anteriores + Dotação Actual + Dotação para Anos Seguintes
 Bold - Se a Taxa for superior à taxa da execução física)
- c) Execução Fisica Global = ((Data Actual - Data Inicio da Obra) / (Data Final da Obra - Data Inicial da Obra) * 100) - Taxa de Execução Financeira Global
 Bold - Se a Taxa for superior a 50%

RELATÓRIO DE GESTÃO E PRESTAÇÃO DE CONTAS
2025

R

