2021

Assembleia Ordinária / abril 2022

(Artigos 9.º, 2, alínea e) e 11.º da Lei 75/2013, de 12 setembro)

Relatório de Gestão e Conta de Gerência

Cadastro e Inventário de Bens da Autarquia

Balanço Social

www.jf-ramalde.pt

EQUIPA DA FREGUESIA DE RAMALDE

Unidade de Administração Geral (Dirigente Intermédio de 2º grau) - Carla Costa

Secretária do Executivo - Paula Pereira

Subunidade de Ação Social e Sociocultural

Técnicas Superiores – Silvia Adão e Tânia Rodrigues

Assistentes Operacionais – Alice Rocha, Lurdes Moreira e Marisa Moreira

Subunidade de Desporto, Educação, Juventude e Comunicação

Técnico Superior (Coordenação) – Nuno Silva

Técnica Superiores – Rita Correia

CEI – Pedro Frias e Mariana Pereira

Subunidade de Gestão Administrativa e Cemitério

Assistentes Técnicas (Coordenação e Subcoordenação) Marília Silva e Élia Cardoso

Assistentes Técnicos – Filipe Pinto, Gisela Santos, Helena Morais, Lurdes Teixeira e Cátia Martins

Assistentes Operacionais – Alexandra Vieira, Artur Silva, Cátia Silva, Filipe Bettencourt, Joaquim Martins e José Fernando Matos

CEI – Marta Dinis

Subunidade de Gestão Financeira, Patrimonial, Recursos Humanos e Inserção Profissional

Técnica Superior – Alexandra Sampaio

Técnica Superior – Carla Sousa

Assistente Técnica – Manuela Loureiro

Relatório de Gestão e Conta de Gerência

2021

Ramalde
Junta de Freguesia

Assunto: Apreciação e Aprovação da Conta de Gerência 2021
Ref.ª: 42/PRES/2022

Deliberação: Aprovada, por unanimidade, na reunião ordinária do Executivo desta Freguesia, de 19 de abril de 2022

A Chefe da Unidade de Administração Geral

Carla Costa

Ramalde
Junta de Freguesia

PROPOSTA N.º 42/PRES/2022

Assunto: Apreciação e Aprovação da Conta de Gerência 2021

Considerando:

- Que, em 2021, a arrecadação da receita se cifrou em €1.882.244,10 (um milhão, oitocentos e oitenta e dois mil, duzentos e quarenta e quatro euros e dez cêntimos) e a execução da despesa em € 1.294.710,03 (um milhão, duzentos e noventa e quatro mil, setecentos e dez euros e três cêntimos);
- Que a conta de gerência apresenta um saldo €588.592,21 (Quinhentos e oitenta e oito mil, quinhentos e noventa e dois euros e vinte e um cêntimos), correspondendo €587.534,07 (quinhentos e oitenta e sete mil, quinhentos e trinta e quatro euros e sete cêntimos) ao saldo de execução orçamental e €1.058,14 (mil e cinquenta e oito euros e catorze cêntimos) ao saldo operações de tesouraria;

Proponho:

1. A aprovação da conta de gerência de 2021 conforme mapas anexos e que desta fazem parte integrante;
2. A aprovação do saldo de gerência acima mencionado que transitará para a gerência de 2022;
3. A submissão da presente proposta a deliberação da Assembleia de Freguesia.

Porto, 14 de abril de 2022

A Presidente da Junta

Patrícia Rapazote

Patrícia Rapazote

Índice

I – INTRODUÇÃO 3

POLÍTICA ORÇAMENTAL DA AUTARQUIA 3

II – ANÁLISE ORÇAMENTAL 4

- EXECUÇÃO GLOBAL DO ORÇAMENTO 4
- EVOLUÇÃO DO ORÇAMENTO 5
- EXECUÇÃO ORÇAMENTAL DA RECEITA 7
- EXECUÇÃO ORÇAMENTAL DA DESPESA 11
- EXECUÇÃO DAS GRANDES OPÇÕES DO PLANO 14

EXECUÇÃO DO PLANO PLURIANUAL DE INVESTIMENTOS (PPI) 16

EXECUÇÃO DO PLANO DE ATIVIDADES 18

V – MAPAS ANEXOS 51

Índice de Quadros e Figuras

Quadro 1 - Execução Global do Orçamento 4
Quadro 2 - Evolução do Orçamento 5
Quadro 3 – Evolução das Transferências 9
Quadro 4 – Execução da Receita 7
Quadro 5 – Evolução da Execução da Receita 8
Quadro 6 – Execução da Despesa 11
Quadro 7 – Evolução da Execução da Despesa 13
Quadro 8 – Execução das GOP e das Despesas de Funcionamento 14
Quadro 9 – Evolução das GOP e Despesas de Funcionamento 15
Quadro 10 – Execução do PPI 16
Quadro 11 – Execução do Plano de Atividades 18
Quadro 12 – Evolução do Plano de Atividades 47
Quadro 13 – Evolução da execução das Funções Sociais 47
Quadro 14 – Evolução dos Apoios Diretos e Indiretos 48
Quadro 15 - Passivo Financeiro 49
Quadro 16 – Compromissos Futuros 49

Figura 1 Evolução do Orçamento e Execução 6
Figura 2 Execução da Receita 8
Figura 3 Evolução das Principais Transferências 10
Figura 4 Execução das GOP e das Despesas de Funcionamento 14
Figura 5 Evolução do PPI 17
Figura 6 Distribuição Funcional do PA 19

Abreviaturas:

AAAF - Atividades de Animação e Apoio à Família

AEC – Atividades de Enriquecimento Curricular

CAF – Componente de Apoio à Família

CEI – Contrato Emprego Inserção

CIADC – Contrato Interadministrativo de Delegação de Competências

CMP – Câmara Municipal do Porto

DGEstE – Direção Geral dos Estabelecimentos Escolares

EB – Escola Básica

EdC – Espaço do Cidadão

GIP – Gabinete de Inserção Profissional

GOP - Grandes Opções do Plano

IEFP, IP – Instituto do Emprego e Formação Profissional, I.P.

PA – Plano de Atividades

POCAL – Plano Oficial de Contabilidade das Autarquias Locais

SNC-AP – Sistema de Normalização Contabilística para a Administração Pública

I – INTRODUÇÃO

Política Orçamental da Autarquia

Enquadramento Geral

O presente relatório, elaborado nos termos do Despacho n.º 1/2020, 2ª Secção do Tribunal de Contas, do POCAL (Decreto-Lei n.º 54-A/99, de 22 de fevereiro), com as alterações introduzidas pela Lei n.º 162/99, de 14 de setembro, Decreto-Lei nº 315/2000, de 2 de dezembro, Decreto-Lei n.º 84-A/2002, de 5 de abril e Lei n.º 60-A/2005, de 30 de dezembro, reflete a execução do Orçamento da autarquia durante o ano económico de 2021, apresentando-se em anexo, os seguintes documentos de Prestação de Contas:

- **Mapa de Controlo de Execução Orçamental da Receita;**
- **Mapa de Controlo de Execução Orçamental da Despesa;**
- **Resumo da Execução Orçamental da Receita e da Despesa;**
- **Mapa de Execução das Grandes Opções do Plano (GOP);**
- **Mapa de Execução Anual do Plano Plurianual de Investimentos (PPI);**
- **Mapa de Execução Anual do Plano de Atividades (PA);**
- **Mapa de Fluxos de Caixa (FC);**
- **Balanço;**
- **Demonstração de Resultados por Natureza;**
- **Demonstração das Alterações ao Património Líquido;**
- **Demonstração dos Fluxos de Caixa;**
- **Notas às Demonstrações Orçamentais e Financeiras**

II – ANÁLISE ORÇAMENTAL

Execução Global do Orçamento

A previsão orçamental inicial de 2021 foi de €1.510.000, registando-se ao longo do ano duas retificações, a última em novembro de 2021, com as quais se incrementou a previsão orçamental em €410.000, fixando o orçamento no valor final de €1.920.000, conforme demonstrado no quadro I.

O saldo de execução orçamental de 2021 cifrou-se em €587.534,07 decorrente do diferencial entre a execução da receita, que se fixou em €1.882.244,10 (98,03%) e a execução da despesa, que se fixou em €1.294.710,03 (67,43%).

Desta forma, o saldo de gerência de 2021, no valor de €588.592,21 reflete o saldo de execução orçamental acima referido, acrescido do saldo de operações de tesouraria, no valor de €1.058,14.

Quadro I - **Execução Global do Orçamento**

Designação	Orçamento Inicial	Orçamento Final	Executado	Desvio	Grau de Execução	Grau de Execução s/ Inicial
Receitas						
Correntes	1 486 000,00	1 538 950,00	1 502 956,36	-35 993,64	97,66%	101,14%
Capital	24 000,00	381 050,00	379 287,74	-1 762,26	99,54%	1580,37%
Total das Receitas	**1 510 000,00**	**1 920 000,00**	**1 882 244,10**	**-37 755,90**	**98,03%**	**124,65%**
Despesas						
Correntes	1 360 000,00	1 720 000,00	1 248 773,77	-471 226,23	72,60%	91,82%
Capital	150 000,00	200 000,00	45 936,26	-154 063,74	22,97%	30,62%
Total das Despesas	**1 510 000,00**	**1 920 000,00**	**1 294 710,03**	**-625 289,97**	**67,43%**	**85,74%**

A taxa global de execução da receita, fixou-se nos 98,03% correspondendo a €1.882.244,10. Este é o maior valor de receita arrecadada desde 2001 e representa um incremento de 9,79% face ao ano anterior, 47,80% face a 2013 e 67,21% face a 2001.

A taxa de execução da despesa fixou-se nos 67,43% sobre o orçamento final e de 85,74% sobre o orçamento inicial. A sua desagregação, entre despesas correntes (72,6%) e despesas de capital (22,97%), demonstra que os objetivos gerais de funcionamento, atividades e investimento foram executados, pese embora, o impacto da pandemia designadamente, ao nível das restrições na execução do plano de atividades.

Evolução do Orçamento

Quadro 1 - **Evolução do Orçamento**

Anos	Orçamento Final	Receitas Cobradas	Desvio execução receita	Despesas Pagas	Desvio execução despesa	Saldo Orçamental	Saldo Orçamental Anual
2007	1 390 506,87	1 298 815,98	-91 690,89	1 277 729,69	-112 777,18	21 086,29	14.814,33
2008	1 576 182,96	1 516 446,45	-59 736,51	1 514 163,40	-62 019,56	2 283,05	-18.803,24
2009	1 633 117,18	1 536 806,80	-96 310,38	1 523 378,47	-109 738,71	13 428,33	11.145,28
2010	1 556 459,05	1 469 476,40	-86 982,65	1 392 000,85	-164 458,20	77 475,55	64.047,22
2011	1 520 816,95	1 390 115,30	-130 701,65	1 363 316,32	-157 500,63	26 798,98	-50.676,57
2012	1 467 529,23	1 331 832,94	-135 696,29	1 292 361,33	-175 167,90	39 471,61	12.672,63
2013	1 483 757,81	1 273 532,13	-210 225,68	1 210 475,98	-273 281,83	63 056,15	23.584,54
2014	1 235 597,35	1 202 563,56	-33 033,79	1 052 361,45	-183 235,90	150 202,11	87.145,96
2015	1 315 000,00	1 276 366,27	-38 633,73	1 073 734,60	-241 265,40	202 631,67	52.429,56
2016	1 400 000,00	1 396 372,63	-3 627,37	1 082 361,49	-317 638,51	314 011,14	111.379,47
2017	1 515 000,00	1 466 041,45	-48 958,55	1 119 856,94	-395 143,06	346 184,51	32 173,37
2018	1 550 000,00	1 541 072,82	-8 927,18	1 164 000,19	-385 999,81	377 072,63	30 888,12
2019	1 755 000,00	1 756 621,04	1 621,04	1 307 655,56	-447 344,44	448 965,48	71 892,85
2020	1 950 000,00	1 794 600,61	-155 399,39	1 479 262,87	-470 737,13	315 337,74	-133 627,74
2021	**1 920 000,00**	**1 882 244,10**	**-37 755,90**	**1 294 710,03**	**-625 289,97**	**587 534,07**	**272 196,33**

Conforme já referido, ao nível da execução da receita, o orçamento de 2021 foi o melhor dos últimos anos. De facto, se expurgado da equação o saldo de gerência de cada ano, constatamos que a receita de 2021 ascendeu a €1.566.906,36 e o saldo de execução orçamental do ano (receita – despesa de 2021) é de €272.196,33.

No que se refere à despesa, em termos previsionais, o acréscimo é semelhante à receita, conforme decorre do princípio do equilíbrio orçamental previsto no regime financeiro das autarquias locais e no POCAL. A sua execução ascendeu a €1.294.710,03, o que representa um grau de execução de 67,43% e uma diminuição de 12% face ao período homólogo.

A análise da execução da despesa face ao orçamento inicial evidencia um grau de execução de 85,74%, refletindo o contributo para o aumento do saldo orçamental anual.

Figura 1 - **Evolução do Orçamento e Execução**

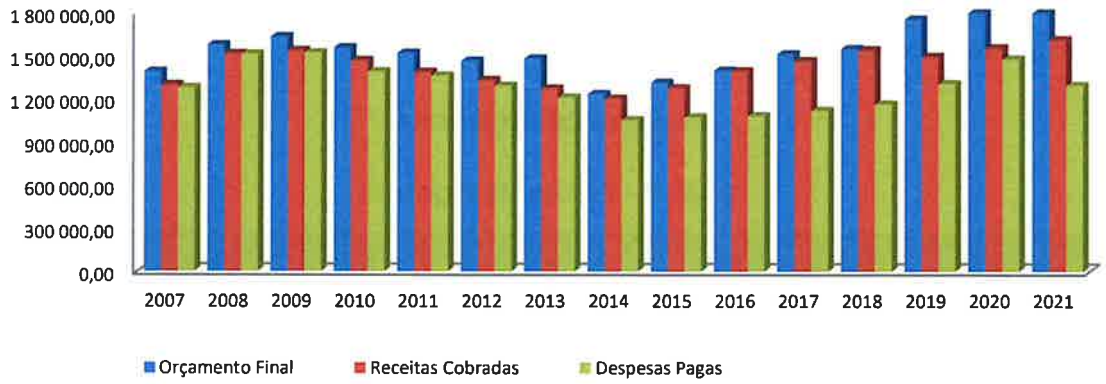

Comparando a execução orçamental dos últimos anos, com especial enfoque entre 2014 e 2021, conclui-se que a mesma aumentou 56,52% ao nível da receita e 23% ao nível da despesa, passando de uma execução de €1.202.563,56 na receita e €1.052.361,45 na despesa em 2014, para uma execução de €1.882.244,10 na receita e €1.294.710,03 na despesa, em 2021.
De igual modo, é possível identificar um desacelerar na execução da despesa entre 2020 e 2021, conexo inevitavelmente com as restrições impostas pela pandemia, quer ao nível da execução do Plano de Atividades, quer ao nível da execução do próprio PPI.

Execução Orçamental da Receita

Quadro 3 – **Execução da Receita**

Designação	Orçamento Inicial	Orçamento Retificado I	Orçamento Final	Execução	Desvio	Desvio %	Taxa de Execução
Receitas Correntes							
Impostos Diretos	65 000,00	65 000,00	60 750,00	60 233,15	-516,85	-0,85%	99,15%
Impostos Indiretos	20,00	20,00	20,00	0,00	-20,00	-100,00%	0,00%
Taxas, Multas e Out. Pen.	97 960,00	82 710,00	88 760,00	85 378,58	-3 381,42	-3,81%	96,19%
Rendimentos Propriedade	170,00	170,00	20,00	0,00	-20,00	-100,00%	0,00%
Transferências Correntes	1 231 200,00	1 231 200,00	1 311 500,00	1 283 910,10	-27 589,90	-2,10%	97,90%
Venda B&S Correntes	66 150,00	56 150,00	49 850,00	45 461,35	-4 388,65	-8,80%	91,20%
Outras Receitas Correntes	25 500,00	25 500,00	28 050,00	27 973,18	-76,82	-0,27%	99,73%
Total das Receitas Correntes	1 486 000,00	1 460 750,00	1 538 950,00	1 502 956,36	-35 993,64	-2,34%	97,66%
Receitas de Capital							
Venda Bens Investimento	23 700,00	23 700,00	65 500,00	63 950,00	-1 550,00	-2,37%	97,63%
Transferências de Capital	0,00	0,00	0,00	0,00	0,00	0,00%	0,00%
Outras Receitas Capital	150,00	150,00	150,00	0,00	-150,00	-100,00%	0,00%
Total das Receitas Capital	23 850,00	23 850,00	65 650,00	63 950,00	-1 700,00	-2,59%	97,41%
Outras Receitas							
Reposições Não Abatidas	150,00	62,26	62,26	0,00	-62,26	-100,00%	0,00%
Saldo Gerência Anterior	0,00	315 337,74	315 337,74	315 337,74	0,00	0,00%	100,00%
Total Outras Receitas	150,00	315 400,00	315 400,00	315 337,74	-62,26	-0,02%	99,98%
TOTAL RECEITAS	**1 510 000,00**	**1 800 000,00**	**1 920 000,00**	**1 882 244,10**	**-37 755,90**	**-1,97%**	**98,03%**

Ao longo dos últimos anos a previsão anual das receitas tem sido feita no respeito pelas regras previsionais, mas com elevado sentido de rigor e exequibilidade. A sua execução comprova este rigor, dado que o grau de execução da receita foi 98,03%, com um desvio de apenas €37.755,90 face à previsão orçamental.

Importa ainda, salientar que transitam para o ano seguinte €8.371,41, referentes a receitas por cobrar (dívidas de clientes emitidas), o que evidencia que a receita liquidada acumulada ascende a €1.890.618,51. Regista-se ainda, um débito da DGEstE, no valor de aproximadamente €7.000 relativo ao funcionamento das AEC, no ano letivo 2019/2020, cujo reembolso já foi solicitado.

Figura 2 - **Execução da Receita**

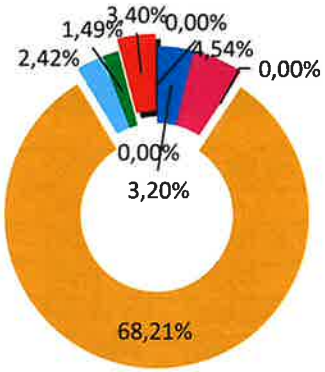

O gráfico acima revela o peso na estrutura das grandes rubricas da receita comprovando a relevância das transferências correntes, que representam 68,21% do total da receita.
Nesta lógica de análise e se excluíssemos da equação o saldo da gerência anterior (que representa 16,75% da receita arrecadada), concluiríamos que o peso total das transferências correntes representa 81,94% do total da receita arrecadada.

Quadro 4 – **Evolução da Execução da Receita**

Descrição	2018	2019	2020	2021	Variação	Δ %
Impostos Diretos	62.232,55	59.780,32	61.931,35	60.233,15	-1.698,20	-2,7%
Impostos Indiretos	0,00	0,00	0,00	0,00	0,00	0,0%
Taxas, Multas e Out. Pen.	109.024,68	104.539,55	67.095,09	85.378,58	18.283,49	27,3%
Rendimento Propriedade	254,17	0,00	110,55	0,00	-110,55	-100,0%
Transferências Correntes	911.635,86	1.007.211,01	1.142.845,12	1.283.910,10	141.064,98	12,3%
Venda Bens e Serviços	73.465,52	70.625,08	39.811,31	45.461,35	5.650,04	14,2%
Outras Receitas Correntes	31.081,14	30.126,71	29.263,97	27.973,18	-1.290,79	-4,4%
Total	**1.187.693,92**	**1.272.282,67**	**1.341.057,39**	**1.502.956,36**	**161.898,97**	**12,1%**
Venda Bens Investimento	5.400,00	7.250,00	4.480,00	63.950,00	59.470,00	1327,5%
Transferências de Capital	0,00	100.000,00	0,00	0,00	0,00	0,0%
Outras Receitas Capital	1.794,39	15,74	97,74	0,00	-97,74	-100,0%
Saldo da Gerência Anterior	346.184,51	377.072,63	448.965,48	315.337,74	-133.627,74	-29,8%
Total	**353.378,90**	**484.338,37**	**453.543,22**	**379.287,74**	**-74.255,48**	**-16,4%**
Total das Receitas	**1.541.072,82**	**1.756.621,04**	**1.794.600,61**	**1.882.244,10**	**87.643,49**	**4,9%**

Conforme se demonstra no quadro acima, o ano de 2021, apesar das medidas de contenção pandémica indica já alguma retoma ao nível da execução das receitas correntes. De igual modo, é possível verificar que ao longo dos últimos 4 anos, as receitas correntes apresentam um crescimento contínuo, com maior ênfase nas transferências correntes decorrentes do

financiamento do Estado (DGAL e Fundo Ambiental – JUNTAr+) e dos contratos interadministrativo de delegação de competências estabelecidos com o Município.

Ao nível das receitas de capital, no presente ano, verificou-se um acréscimo significativo na venda de bens de investimento, traduzindo a venda das doze sepulturas construídas.

Quadro 5 – **Evolução das Transferências Correntes**

Descrição	2018	2019	2020	2021	Δ %	Δ
FFF	316.010,00	331.810,00	348 400,50	365 820,00	5,0%	17 419,50
DGAL	26.706,12	28.339,12	32 453,54	36 234,20	11,6%	3 780,66
DGEstE	82.114,34	74.322,44	42 011,10	116 679,72	177,7%	74 668,62
IEFP/ PROJETOS	15.344,49	14.783,90	10 128,47	24 447,62	141,4%	14 319,15
CMP	471.460,91	557.955,55	714 851,51	711 601,07	-0,5%	-3 250,44
Projetos Cofinanciados				29 127,49	100,0%	29 127,49
TOTAL	**911.635,86**	**1.007.211,01**	**1 147 845,12**	**1 283 910,10**	**11,9%**	**136 064,98**

Conforme se demonstra no quadro acima, as transferências correntes sofreram um incremento, face ao ano anterior, no valor de €136.064,98, representando um acréscimo de 11,9%. Este incremento decorre mormente do reforço do Fundo de Financiamento de Freguesias e dos Contratos Interadministrativos de Delegação de Competências estabelecidos com o Município do Porto, nos quais se inclui o Orçamento Colaborativo.

As receitas provenientes da DGEstE apresentam um acréscimo de €74.668,62 quando comparadas com o ano anterior. No entanto, não estamos perante um aumento da receita, mas sim, perante um desfasamento nas datas de pagamento/transferência entre anos, dado que a tranche relativa ao primeiro trimestre do ano letivo 2020/2021 só foi efetuada no início de 2021 e não em dezembro de 2020, como habitualmente.

Figura 3 - **Evolução das Principais Transferências**

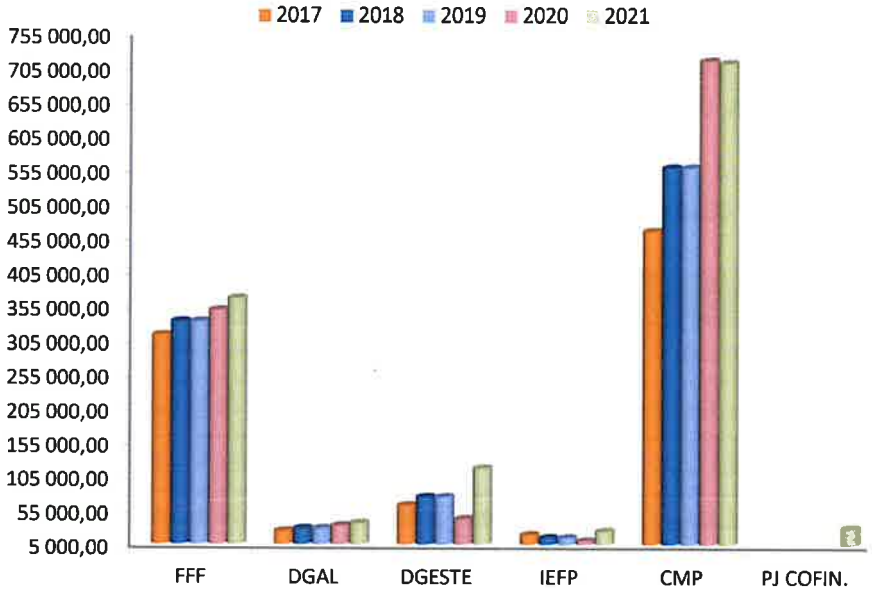

Analisando a evolução das principais transferências recebidas pela autarquia, confirma-se a tendência de crescimento ao longo dos últimos 5 anos. Esta informação tem especial relevância atento o impacto ou peso destas rubricas no orçamento global (68,21%), isto é, representam a dependência da autarquia face a terceiros e a maior fonte de financiamento para a prossecução da missão e objetivos vertidos no orçamento e grandes opções do plano.

Execução Orçamental da Despesa

Quadro 2 – **Execução da Despesa**

Designação	Orçamento Inicial	I Orçamento Retificado	Orçamento Final	Execução	Desvio	Desvio %	Taxa Execução	Taxa Exec. s/ Inicial
Despesas Correntes								
Despesas c/ Pessoal	853 750,00	866 000,00	876 750,00	781 958,98	-94 791,02	-10,81%	89,19%	91,59%
Aquisição B&S	278 930,00	381 880,00	477 555,00	248 045,56	-229 509,44	-48,06%	51,94%	88,93%
Juros e Outros Encargos	25,00	25,00	25,00	0,00	-25,00	-100,00%	0,00%	0,00%
Transferências Correntes	214 975,00	325 625,00	339 800,00	202 206,66	-137 593,34	-40,49%	59,51%	94,06%
Outras Despesas Correntes	12 320,00	26 470,00	25 870,00	16 562,57	-9 307,43	-35,98%	64,02%	134,44%
Total Despesas Correntes	1 360 000,00	1 600 000,00	1 720 000,00	1 248 773,77	-471 226,23	-27,40%	72,60%	91,82%
Despesas de Capital								
Aquisição Bens Capital	150 000,00	200 000,00	200 000,00	45 936,26	-154 063,74	-77,03%	22,97%	30,62%
Total das Despesas Capital	150 000,00	200 000,00	200 000,00	45 936,26	-154 063,74	-77,03%	22,97%	30,62%
TOTAL DESPESAS	**1 510 000,00**	**1 800 000,00**	**1 920 000,00**	**1 294 710,03**	**-625 289,97**	**-32,57%**	**67,43%**	**85,74%**

A execução global da despesa fixou-se em €1.294.710,03 (67,43%) verificando-se um desvio negativo de €625.289,97 face ao valor previsional final. A taxa de execução das despesas correntes fixou-se em 72,6% apresentando um desvio de -€471.226,23 (-27,4%) e, das despesas de capital em 22,97%, apresentando um desvio de -€154.063,74 (-77,03%) face ao valor do orçamento final. Não obstante a análise acima, importa evidenciar a taxa de execução da despesa face ao orçamento inicial e que se fixa em 85,74%, dado que na dotação inicial já se encontravam vertidas as principais opções estratégicas para o ano 2021.

De facto, as limitações impostas à realização de eventos, atividades culturais, desportivas e recreativas, neste período pandémico, condicionaram fortemente a execução da despesa. Não obstante, e dentro daquilo que foi permitido, a autarquia desenvolveu as suas atividades e procurou retomar a normalidade conforme melhor explicaremos nas páginas seguintes dedicadas ao PA.

Analisando as grandes rubricas da despesa podemos concluir que as despesas correntes ascenderam a €1.248.773,77, com um grau de execução de 72,6% sobre a dotação final e 91,82% sobre a dotação inicial. Examinando com maior detalhe as respetivas rubricas podemos constatar que:

- As despesas com pessoal ascenderam a €781.958,98, apresentando um grau de execução de 89,2%. Face à dotação prevista verifica-se um desvio de -€94.791,02 justificado

sobretudo pela saída de dois funcionários em mobilidade (uma assistente técnica e um assistente operacional) e pelo facto de o procedimento concursal para contratação de um assistente técnico não ter sido concluído em 2021. Ressalva-se que, em sede orçamental, são previstas as despesas com todo o pessoal afeto ao mapa de pessoal da autarquia, independentemente da sua situação jurídico funcional ao longo do ano.

- As aquisições de bens e serviços ascenderam a €248.045,56, apresentando um grau de execução de 51,9%, fixando-se as aquisições de bens em €62.545,75 e as aquisições de serviços em €185.499,81.
- No que se refere à aquisição de bens evidenciam-se as despesas relativas à alimentação (€28.835,44), mercadorias para venda nos CTT (€7.861,25) e material de educação, cultura e recreio (€10.931,73).
- Se compararmos a aquisição de bens com os anos económicos anteriores, apesar de se verificar alguma retoma das atividades torna-se evidente que estamos ainda longe da execução efetuada em anos pré-pandémicos.
- No que se refere à aquisição de serviços destacam-se, entre outras, as despesas relativas aos encargos das instalações (€42.403,25), as comunicações (€11.511,89), os transportes (€14.170,18), a assistência técnica (€15.568,37), os trabalhos especializados (€29.223,34), as aquisições de serviços pontuais ou sazonais para animação, cultura e desporto (€23.965,73) e os custos com os agentes eleitorais (€20.252,70).
- As transferências e outras despesas correntes, que consubstanciam os apoios diretos e indiretos atribuídos às famílias, escolas, associações e outras instituições, totalizaram €218.769,23 (mais €4.115,72 do que no ano anterior), nos quais se inclui a execução do Orçamento Colaborativo, pese embora, grande parte da execução financeira dos projetos aprovados tenha transitado para 2022 (€84.615) atentas as circunstâncias pandémicas que limitaram a sua implementação.
- Durante o ano de 2021 manteve-se a situação de emergência social e económica iniciada em 2020, que implicou um reforço significativo das atividades ao nível da ação social, em particular, no apoio às famílias carenciadas (apoio financeiro para pagamento de renda, água, luz e TV, refeições, compras de medicamentos e mercearia, entre outros).
- As despesas de capital ascenderam a €45.936,26, apresentando um grau de execução de 23%. Os maiores investimentos referem-se à construção das sepulturas perpétuas e à remodelação da loja social, no âmbito do projeto JUNTAr+.

Quadro 3 – **Evolução da Execução da Despesa**

Descrição	2017	2018	2019	2020	2021	Variação	Δ %
Despesas Correntes							
Despesas c/ o Pessoal	592.429,23	691.014,91	820 958,41	798 867,54	781 958,98	-16 908,56	-2,12%
Aquisição de B & S	347.969,32	272.725,89	262.008,15	279 365,18	248 045,56	-31 319,62	-11,21%
Juros e Outros Encargos	0,78	0,00	0,00	0,00	0,00	0,00	0,00%
Transferências Correntes	77.872,73	60.843,69	61 583,58	199 185,05	202 206,66	3 021,61	1,52%
Outras Desp. Correntes	31.990,39	28.749,02	24 832,45	15 468,46	16 562,57	1 094,11	7,07%
Total	**1.050.262,45**	**1.053.333,51**	**1 169 382,59**	**1 292 886,23**	**1 248 773,77**	**-44 112,46**	**-3,77%**
Despesas de Capital							
Aquis. Bens de Capital	69.594,49	110.666,68	138 272,97	186 376,64	45 936,26	-140 440,38	-75,35%
Total	**69.594,49**	**110.666,68**	**138 272,97**	**186 376,64**	**45 936,26**	**-140 440,38**	**-75,35%**
Total das Despesas	**1.119.856,94**	**1.164.000,19**	**1 307 655,56**	**1 479 262,87**	**1 294 710,03**	**-184 552,84**	**-12,48%**

A comparação da evolução das despesas nos últimos cinco anos, constante do quadro acima, permite verificar que a despesa global da autarquia que mantinha uma tendência crescente, sofreu um decréscimo em 2021. Esta alteração tem expressão mais significativa na aquisição de bens e serviços conexa com a execução do plano de atividades e na execução do PPI.

Não obstante, a execução em menos cerca de 50% do orçamento colaborativo, o ano de 2021 pautou-se por um forte incremento nas transferências correntes, evidenciando o apoio às famílias no âmbito do FES, executado em €32.580,97 e o apoio direto às instituições (escolas e associações), executado em €75.200.

No que se refere às despesas de capital, entre 2017 e 2021 foram executados €550.847,04, sendo que este último ano evidencia a menor execução.

Execução das Grandes Opções do Plano

Quadro 4 – **Execução das GOP e das Despesas de Funcionamento**

Ano	GOP						Funcionamento		Orçamento
	PPI	%	Atividades	%	Total GOP	%	Despesa	%	Total Despesas
2021	45.936,26	3,55%	748.386,99	57,80%	794.323,25	61,35%	500.386,78	38,65%	1.294.710,03 €

Analisando a despesa na perspetiva das Grandes Opções do Plano (GOP) e despesas de funcionamento, verificamos que 61,35% (€794.323,25) do total das despesas são consumidas pelas primeiras e 38,65% (500.386,78) se referem às despesas de funcionamento.
Nesta perspetiva, conseguimos ainda aferir que o PPI representa 5,78% das GOP e 3,55% sobre a despesa total e o PA representa 94,22% das GOP e 57,80% da despesa total.
Estes indicadores permitem também confirmar a relevância concedida ao Plano de Atividades, no qual se encerram os 4 objetivos estratégicos Qualidade do Serviço Público, Qualidade de Vida, Modernização e Inovação e Funções Sociais (Educação e Formação, Juventude, Desporto e Lazer, Animação Sociocultural, Cultura, Ação Social e Apoio às Famílias), que descreveremos com maior pormenor nas páginas seguintes deste relatório.

Figura 4 – **Execução das GOP e das Despesas de Funcionamento**

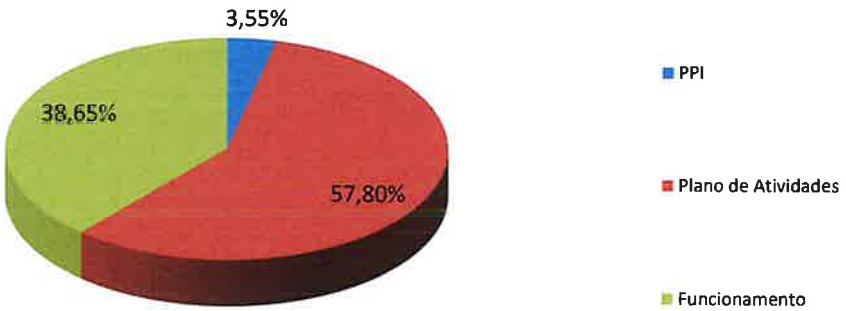

Quadro 5 – **Evolução das GOP e Despesas de Funcionamento**

Ano	Execução	GOP					Funcionamento %	
		PPI	%	Atividades	%	Total		
2012	1.292.361,33	58.927,18	4,56%	426.850,60	33,03%	485.777,78	806.583,55	62,41%
2013	1.210.475,98	71.853,41	5,93%	423.860,53	35,02%	495.713,94	714.762,04	59,05%
2014	1.052.361,45	39.778,55	3,78%	564.539,00	53,64%	604.317,55	448.043,90	42,58%
2015	1.073.734,60	106.379,24	9,91%	545.322,38	50,79%	651.701,62	422.032,98	39,31%
2016	1.082.361,49	78.694,43	7,27%	563.612,45	52,07%	642.306,88	440.054,61	40,66%
2017	1.119.856,94	69.594,49	6,21%	599.044,62	53,49%	668.639,11	451.217,83	40,29%
2018	1.164.000,19	110.666,68	9,51%	560.181,18	48,12%	670.847,86	493.152,33	42,37%
2019	1 307 655,56	138 272,97	10,57%	659 471,89	50,43%	797 744,86	509 910,70	38,99%
2020	1 479 262,87	179 566,43	12,14%	757 099,39	51,18%	936 665,82	542 597,05	36,68%
2021	**1 294 710,03**	**45 936,26**	**3,55%**	**748 386,99**	**57,80%**	**794 323,25**	**500 386,78**	**38,65%**

O quadro acima demonstra a crescente relevância assumida pelas Grandes Opções do Plano (PA e PPI) no orçamento da despesa da autarquia ao longo dos últimos dez anos.

Apesar de o ano de 2021 ter sido pautado pela lenta/condicionada retoma das atividades culturais e de animação, o valor executado continua a ser superior aos anos anteriores a 2020, refletindo a manutenção das principais atividades nas áreas da educação e sobretudo a implementação do Orçamento Colaborativo de Ramalde e o reforço substancial da ação social, vertida no apoio às famílias. Em sentido inverso, o PPI apresenta-se como um dos menores dos últimos dez anos, encontrando execução semelhante em 2014.

No que se refere às despesas de funcionamento a sua execução encontra-se dentro dos valores expectáveis, refletindo os custos com o desenvolvimento das competências próprias da autarquia (atendimento e cemitério) e os encargos fixos com as instalações.

Execução do Plano Plurianual de Investimentos (PPI)

Quadro 6 – **Execução do PPI**

Obj.	Designação do Programa	INICIAL	FINAL	Executado Dez	Grau Exec.
I001	Aquisição, reabilitação e requalificação de imóveis	26 750,00 €	31 000,00 €	3 602,67 €	11,62%
I002	Melhoria parque informático e fomento aplicação de tecnologias	7 000,00 €	15 500,00 €	6 375,23 €	41,13%
I003	Reorganização e/ou modernização dos serviços	2 500,00 €	14 000,00 €	10 240,50 €	73,15%
I004	Cemitério e capelas mortuárias	35 000,00 €	35 000,00 €	16 739,04 €	47,83%
I005	Certificação da qualidade	1 500,00 €	1 500,00 €	1 143,90 €	76,26%
I006	Aquisição e reparação de viaturas	2 500,00 €	3 500,00 €	2 172,60 €	62,07%
I007	Reparações nas escolas	150,00 €	150,00 €	0,00 €	0,00%
I008	Outros investimentos	790,00 €	790,00 €	0,00 €	0,00%
I009	Oficina de manutenção	1 000,00 €	5 750,00 €	5 662,32 €	98,48%
I010	Remodelação salão nobre e sala de reuniões	72 500,00 €	92 500,00 €	0,00 €	0,00%
I011	Aquisição de terrenos	10,00 €	10,00 €	0,00 €	0,00%
I012	Residências partilhadas	300,00 €	300,00 €	0,00 €	0,00%
	TOTAL	**150 000,00 €**	**200 000,00 €**	**45 936,26 €**	**22,97%**

No decorrer do ano 2021, a par de pequenos investimentos ao nível informático, da conservação das viaturas e de pequenas reparações nas instalações, os grandes investimentos prenderam-se com a aquisição do software SQL server e respetivas licenças, construção de doze sepulturas no cemitério e da remodelação da loja social, no âmbito do Projeto 4R – Ramalde Recebe, Renova e Reutiliza. Este projeto, com um custo total de €34.267,63, foi cofinanciado em €29.127,49 pelo Fundo Ambiental - JUNTAr+.

Figura 5 - **Evolução do PPI**

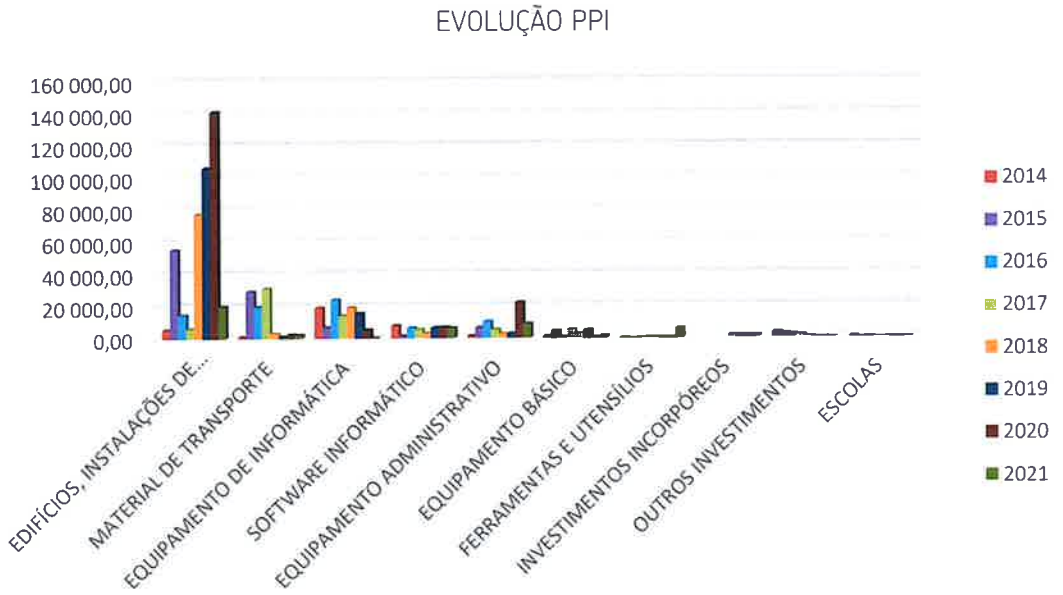

Analisando os últimos oito anos, concluímos que foram executados ao nível do PPI €768.889,05, destacando-se como principais investimentos a reabilitação e conservação do edificado (€426.840,92), a substituição e modernização dos equipamentos e softwares informáticos (€148.096,27), a renovação e manutenção da frota automóvel (€89.776,41) e a aquisição de equipamento administrativo/mobiliário (€59.300,03).

Estes investimentos permitiram requalificar o património da autarquia, atualizar e modernizar parte das condições tecnológicas e aperfeiçoar a qualidade e celeridade do serviço prestado aos cidadãos. Conforme já referido no relatório de gestão do ano anterior, muito haverá ainda para fazer, sobretudo na vertente da modernização tecnológica e administrativa (objetivo já traçado pelo atual executivo para o ano de 2022). No entanto, este tipo de evolução carece de estudos prévios, elevado planeamento e acompanhamento, atentas as constantes alterações ao nível tecnológico e a (in)capacidade financeira de uma Junta de Freguesia para fazer face às graduais exigências que estes sistemas envolvem (autenticação, segurança, RGDP, integração, entre outras). Nesta matéria de financiamento importa salientar que ao longo dos anos, as Freguesias têm visto o acesso às candidaturas a Fundos Comunitários vedado (são inelegíveis). Um problema já reportado aos sucessivos governos e que impede a evolução ao nível da eficiência energética, das infraestruturas e ainda, ao nível do desenvolvimento tecnológico das mesmas e, consequentemente, limita a capacidade de investimento e afeta a qualidade do serviço público (referimo-nos apenas à parte técnica, dado que a nível de recursos humanos esta autarquia tem demonstrado possuir a competência necessária para assegurar um serviço de elevada qualidade).

Execução do Plano de Atividades

Quadro 7 – **Execução do Plano de Atividades**

Obj.	Designação do Programa	Dotação Final	P%	Execução	P%	Grau Exec.
01	**QUALIDADE DO SERVIÇO PÚBLICO**	**31 180,00 €**	**2,89%**	**13 856,98 €**	**1,85%**	**44,44%**
02	**FUNÇÃO SOCIAL**	**1 018 695,00 €**	**94,29%**	**721 429,84 €**	**96,40%**	**70,82%**
	EDUCAÇÃO E FORMAÇÃO	277 410,00 €	25,68%	244 169,41 €	32,63%	88,02%
	AÇÃO SOCIAL E APOIO ÀS FAMÍLIAS	264 700,00 €	24,50%	170 302,90 €	22,76%	64,34%
	ANIMAÇÃO SOCIOCULTURAL	35 485,00 €	3,28%	32 035,10 €	4,28%	90,28%
	CULTURA	112 195,00 €	10,38%	71 324,39 €	9,53%	63,57%
	JUVENTUDE, DESPORTO E LAZER	109 705,00 €	10,15%	81 494,40 €	10,89%	74,29%
	COESÃO SOCIAL	219 200,00 €	20,29%	122 103,64 €	16,32%	55,70%
03	**QUALIDADE DE VIDA**	**500,00 €**	**0,05%**	**129,95 €**	**0,02%**	**25,99%**
04	**MODERNIZAÇÃO E INOVAÇÃO**	**30 025,00 €**	**2,78%**	**12 970,22 €**	**1,73%**	**43,20%**
	TOTAL GERAL	**1 080 400,00 €**	**100,00%**	**748 386,99 €**	**100%**	**69,27%**

A despesa afeta ao PA fixou-se em €748.386,99, com um grau de execução de 69,27%, correspondendo a 57,8% do total da despesa (vide quadro 9).

Tal como já referido, as funções sociais representam o objetivo estratégico fundamental de atuação da autarquia, consumindo 96,4% do PA, num total de €721.429,84 executados. De entre as atividades previstas neste eixo destaca-se, no período em causa, e salvaguardando o impacto dos constrangimentos impostos à realização de atividades culturais e desportivas, a execução das atividades conexas com a Educação e Formação (€244.169,41), a Ação Social e Apoio às Famílias (€170.302,90) e a Coesão Social (€122.103,64), na qual se inclui o orçamento colaborativo.

A execução dos objetivos conexos com a Qualidade do Serviço Público, na qual se incluem os estudos e projetos para a recuperação do edificado, ascendeu a €13.856,98, com a Qualidade de Vida, ascendeu a €129,95 e a execução do objetivo de Modernização e Inovação ascendeu a €12.970,22.

Figura 6 - **Distribuição Funcional do PA**

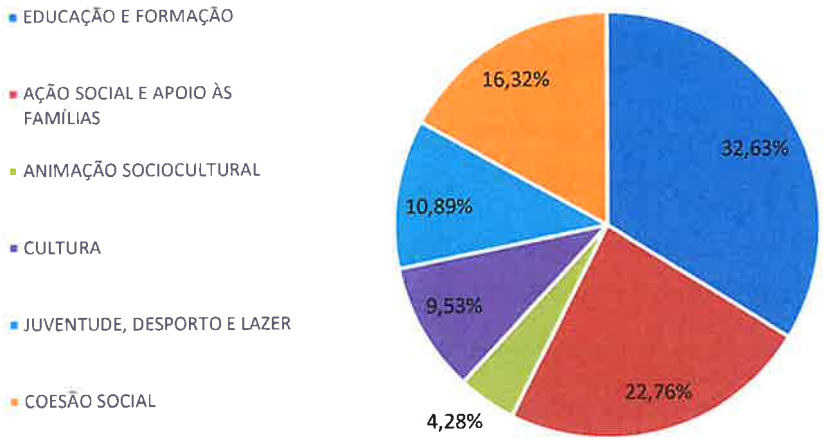

A análise do gráfico acima permite verificar o peso relativo das áreas de atuação da autarquia, dentro das funções sociais. São evidentes os pesos relativos e a relevância atribuída à Educação e Formação (32,63%), à Ação Social e Apoio às Famílias (22,76%), bem como à Coesão Social (16,32%).

Ao longo do ano de 2021 foi efetuado um esforço de adaptação da programação das atividades face às contingências impostas pela situação pandémica. A execução das principais atividades descreve-se nas páginas seguintes:

- **Educação e Formação**

Atividades de Enriquecimento Curricular (AEC) – As AEC decorreram em cinco escolas do 1º ciclo (EB das Campinas, EB dos Correios e EB nº2 do Viso, do AE Viso, EB da Vilarinha, do AE Manoel Oliveira e EB João de Deus, do AE Clara Resende) nas áreas da Música, Desporto, Oficina das Emoções e Inglês, com o envolvimento diário de cerca de 624 alunos. O projeto "Oficina das Emoções" foi alargado aos alunos do 3º ano.

Componente de Apoio à Família (CAF) – Atividade desenvolvida em cinco escolas do 1º ciclo localizadas na freguesia (acima referidas nas AEC), incluídos também os alunos do 5.º e 6.º ano da ES 2,3 Clara de Resende, com o objetivo de assegurar o acompanhamento dos alunos, antes e depois do horário escolar, através do estudo acompanhado e do desenvolvimento de atividades como o Karaté, Patinagem, Dança e Defesa Pessoal, envolvendo cerca de 251 crianças.

No que se refere a estas atividades AEC e CAF apresentamos abaixo um resumo do resultado da avaliação do último ano letivo:

Nível de satisfação relativamente à dinamização das AEC



A análise deste gráfico permite observar que 97,40% dos alunos consideram que os professores AEC são bem escolhidos, 98% referem que os professores demonstram preocupação com o bem-estar dos alunos e 99% afirmam que são bons professores.
A grande maioria dos alunos 84,90% considera que quando um professor AEC falta é rapidamente substituído.
Nas respostas dadas pelos alunos é possível verificar também que 70% reconhecem o empenho dos técnicos AEC na participação das atividades da escola em datas festivas. Um número muito significativo de alunos 96,40% refere que os equipamentos e materiais são suficientes.
Por último, a grande maioria dos alunos demonstra estar satisfeito com a participação nas AEC de música 90,10% e desporto 98,40%.

A análise deste gráfico permite apurar o elevado grau de satisfação dos encarregados de educação com o funcionamento da Componente de Apoio à Família. Dos inquiridos, todos consideram que a CAF vai ao encontro das suas necessidades e promove nos alunos o envolvimento em atividades que lhe oferecem grande satisfação, através da criação de um clima de segurança e bem-estar. No que diz respeito ao desenvolvimento da autonomia e competências sociais, 91% dos encarregados educação considera que a CAF promove estas competências nos seus educandos. Por último, com a mesma percentagem de respostas, 82% dos inquiridos reconhecem a importância da CAF no desenvolvimento da aprendizagem pela prática e experiências concretas, na promoção de processos de socialização saudáveis e adaptativos e na promoção de momentos lúdicos e desportivos.

Importa salientar que a Freguesia de Ramalde procura realizar uma articulação constante com os Agrupamentos de Escola, no sentido de promover a melhoria continua da atividade desenvolvida, em prol do processo de ensino aprendizagem.

Projeto "Ramalde a Brincar" - Este projeto envolveu este ano, cerca 420 participantes e visou ocupar de forma lúdica os alunos do 1º ciclo, através de brincadeiras livres sob a supervisão de técnicos, durante uma hora diária inserida na escola a tempo inteiro.

Atividades de Férias nos períodos de interrupção letiva

Estas atividades desenvolveram-se nos períodos de interrupções letivas no Verão e Regresso às Aulas e destinaram-se a assegurar a Ocupação dos Tempos livres (OTL) dos alunos do 1.º e 2.º ciclo, através da participação em atividades com caráter lúdico-pedagógico: atividades desportivas, pintura, teatro, ensino da língua inglesa, cinema, oficinas e visitas temáticas, praia entre outras. Ao longo do ano foram envolvidas cerca de 224 crianças. A pandemia obrigou a alterar o modo

de funcionamento destas atividades, adotando, entre outras, medidas de distanciamento e grupos de alunos, para cumprimento dos limites e orientações emanadas da DGS.

Projeto "Educar para a Cidadania"

No âmbito deste projeto, foi realizado o II Orçamento Participativo por forma a incentivar o espírito cívico e de cidadania dos alunos das escolas públicas do 1.º ciclo, com Atividades de Enriquecimento Curricular (A.E.C.), promovidas pela Freguesia de Ramalde.

Dias temáticos e Festas de final do período

Em todas as escolas assinalaram-se os diferentes dias temáticos, dia da amizade e dia mundial da música, entre outros.

Assinalou-se também, a Semana Europeia de Prevenção de Resíduos, durante a qual os alunos produziram trabalhos através do reaproveitamento de materiais e/ou materiais reciclados.

Foram ainda dinamizados os concursos de ideias mural de Natal e árvore de Natal, que foram destinados a todos as crianças e jovens assim como aos centros de dia / convívio e UNIR.

- **Ação Social e do Apoio às Famílias**

Acompanhamento e apoio técnico

O Atendimento Social assume um papel preponderante no trabalho da Subunidade de Ação Social e Sociocultural (SASS) pois permite um contacto de proximidade com todos os cidadãos que procuram este serviço. No ano de 2021 foram realizados 1.108 atendimentos (presenciais ou telefónicos) e 130 visitas domiciliárias (tendo em conta as orientações da DGS, foram privilegiadas as visitas com carater de emergência). No seguimento da intervenção realizada com as famílias que protagonizam situações de maior fragilidade, foi acionado o FES para o apoio a 97 famílias.

Acreditamos que o trabalho em rede é uma mais valia no sentido de intervir como resposta a problemas sociais nas situações de pobreza e exclusão social, potenciando assim nos indivíduos/famílias a sua capacitação, empoderamento e o reforço da sua autonomia e cidadania.

Reforça-se neste âmbito, a participação no Núcleo Executivo do Conselho Local de Ação Social do Porto (CLASP).

As problemáticas que levam as famílias a contactar a Autarquia são diversas, mas destacam-se com maior prevalência os pedidos de apoio alimentar/económico, habitação, idosos em situação de isolamento e indivíduos com problemas ao nível da saúde mental.

Importa referir no âmbito da saúde mental, a participação da SASS nas reuniões da Unidade de Recursos Assistenciais Partilhados (URAP - Aces Porto Ocidental), com vista à discussão e encaminhamento dos casos que acompanha. A URAP tem como objetivo a partilha de recursos técnicos visando a melhoria das problemáticas da comunidade.

Existem cada mais agregados a necessitar de habitação condigna e com rendas ajustadas aos rendimentos. Destaca-se o papel fundamental do Programa Porto Solidário, que tem como objetivo conceder um apoio à renda de caráter temporário a agregados familiares que se

encontrem em situação de fragilidade económica. Salienta-se também, a estreita articulação com a Domus Social, IHRU e Santa Casa da Misericórdia do Porto na procura de alternativas habitacionais.

Manteve-se a articulação com a Rede de Emergência Alimentar (REA) que é uma resposta estruturada a partir do Banco Alimentar em parceria com a Associação Entreajuda e que sinaliza à Autarquia os cidadãos da freguesia que se inscrevem na plataforma informática disponibilizada pela Entreajuda. Os agregados são contactos e é realizada uma avaliação socioeconómica para apreciação do pedido de apoio. Através da REA foram doadas à Autarquia, no ano de 2021, 500 refeições, pelo Restaurante Adega São Nicolau, que posteriormente, foram entregues às famílias/indivíduos acompanhados pela SASS.

O trabalho da Autarquia não se esgota na atribuição de cabazes alimentares de emergência e, dessa forma, é realizado um encaminhamento de todas as situações, que assim o exijam para respostas alimentares de continuidade existentes na comunidade. Assim, reforçamos a excelente colaboração da Conferência Vicentina da Paróquia de Ramalde, IPSS Asas de Ramalde, que após sinalização da autarquia de agregados e/ou famílias, atribuem cabazes alimentares (Banco Alimentar) mensais, e no caso específico da ASAS de Ramalde, também com a integração no Programa Operacional de Apoio às Pessoas Mais Carenciadas (POAPMC).
No que se refere às situações de Carência Económica, a Autarquia procura atuar numa lógica emergencial acionando o Fundo de Emergência Social (FES). No entanto, algumas situações carecem de um acompanhamento mais profundo e de forma mais prolongada e, neste sentido, reforça-se o importante trabalho que se desenvolve com a Segurança Social através do Serviço de Atendimento e Acompanhamento Social (SAAS), Equipa de Protocolo de Rendimento Social de Inserção da ASAS de Ramalde e Equipa da Unidade de Desenvolvimento Social - Núcleo de Intervenção Social.

No que se refere ao Projeto "Ramalde Solidário" importa salientar cada uma das suas vertentes:
Take Away Solidário, o objetivo é proporcionar uma refeição condigna e saudável a todos os indivíduos/famílias que não tenham condição habitacional e/ou económica para a confeção das mesmas. Entre janeiro e dezembro de 2021, frequentaram o serviço cerca de 25 famílias, tendo sido servidas uma média de 25 refeições diárias.
Loja Social, visa suprir as necessidades das famílias em situação de comprovada carência ao nível de vestuário, calçado, roupa de casa, mobiliário, entre outros. Manteve-se em funcionamento, apesar do acesso condicionado ao público. O apoio à população com a entrega dos bens foi feito de forma indireta, ou seja, através do atendimento social apurou-se a necessidade e depois de verificada a existência em Loja e seleção dos produtos, procedeu-se à entrega no edifício sede da Autarquia. Em 2021, esta resposta, apoiou cerca de 131 famílias com a atribuição graciosa de peças de vestuário, acessórios, brinquedos, entre outras. A Loja Social tem alargado o seu raio de intervenção, estabelecendo contactos com diversas instituições e/ou entidades locais e regionais,

disponibilizando o excedente de bens para doação, valorizando assim a otimização e partilha de recursos.

Ainda, ao nível da dinâmica da Loja Social, importa referir que a Freguesia de Ramalde, em articulação com a Associação Critical Concrete, viu aprovada a candidatura ao **Programa Juntar+** (programa promovido pelo Fundo Ambiental), com o Projeto 4R (Ramalde Recebe Renova e Reutiliza). Para esta parceria contamos ainda com a participação da Economy Circular Portugal.

O objetivo deste programa assentou em três áreas chave - Recolher seletivamente, Preservar e Prolongar, Manter e Reparar. A reciclagem de vestuário e mobiliário existente na Loja pode alcançar uma nova vida com o projeto apresentado, propondo-se também workshops na área da manutenção e reparação, procurando envolver a comunidade, criando simultaneamente outras respostas de interesse:

- Criação e renovação de espaços para a economia circular, tendo sido a Loja Social intervencionada, para possibilitar maior capacidade de armazenamento, triagem e distribuição de bens. A loja está assim preparada para acolher um fluxo maior de mobiliário, objetos de decoração e outros equipamentos;
- Disponibilização da oficina multifunções na Associação Critical Concrete, tendo sido a mesma reforçada ao nível do seu equipamento nas áreas da carpintaria e serralharia. Desta forma criaram-se melhores condições para implementar um sistema de empréstimo de ferramentas e abrir este espaço ao público, o que irá acontecer a partir de abril de 2022;
- Criação e disponibilização do Mapeamento de competências circulares da Freguesia, nas áreas de serviços, designadamente, carpintaria, pichelaria, pintura, eletricidade, mecânica e costura.

Durante a implementação do projeto foi ainda possível dinamizar um conjunto de ações, destacando-se:

Terças-feiras de Partilha – realizadas a 16, 23 e 30.11.2021, durante todo o dia, na Loja Social, assumindo-se como Feiras de troca de bens para e com a população;

Jornadas de Economia Circular – realizadas no dia 21.10.2021, com as sessões "Economia Circular ao nível local e com impacto social – o papel das autarquias e das organizações da economia social e solidária", às 10h00, no Salão Nobre da JFR, E "Cidadania e Economia Circular – Ferramentas de Mudança para usar em casa e na rua", às 14h30, na Universidade Intergeracional de Ramalde;

Demonstração Precious Plastic – realizada no dia 23.11.2021, às 14h30, na EB dos Correios, procurando sensibilizar os mais novos para a importância da reutilização criativa do plástico. Esta atividade contou com a colaboração da Viva Lab.

Plantação de Floreiras – realizada no dia 30.11.2021, às 15h00, na Loja Social, tendo contado com a participação dum grupo de jovens do Projeto Raiz – Programa Escolhas onde foram abordadas questões relacionadas com a temática, nomeadamente o conhecimento das espécies plantadas e o cuidado a ter na sua manutenção.

Workshops de Costura Criativa – realizados nos dias 17 e 18.11.2021, ambos às 14h30, no auditório da JFR com o grupo de adultos do CLDS e na UNIR, com a turma de Artes Plásticas, respetivamente;

Repairs Café – realizados nos dias 09.10 e 20.11.2021, às 14h00, na oficina da Critical Concrete, onde se puderam reunir várias bancas com mostra de serviços voluntários de arranjo de eletrodomésticos e costura, bem como workshops de cosméticos naturais, e onde pode estar presente a banca da Loja Social disponível para troca de bens, doação ou receção de bens;

Inauguração dos espaços remodelados da Loja Social – realizada no dia 30.11.2021, às 12h30, com uma apresentação dos resultados preliminares do projeto, seguido de um almoço volante para todos os intervenientes diretos na implementação do projeto.

Campanha Anual de Recolha de Bens, decorre durante todo o ano, para permitir a todos os que queiram doar bens alimentares, mobiliário, roupa, entre outros ao projeto Ramalde Solidário. Continuamos a contar, com a colaboração de diversas entidades (Hipermercados, confeitarias e restaurantes locais) e cidadãos anónimos que, solidariamente, contribuem para esta causa.
De referir igualmente, que dada a situação de calamidade vivida no ano de 2021, a Autarquia entregou 200 "Mimos de Natal", cabazes constituídos por produtos adequados à quadra em apreço (bacalhau, peru, batatas, cebolas, cenouras, couve portuguesa, peras, alhos, azeite, sal, óleo, vinagre, açúcar, leite, canela, aletria, massa, chocolates, frutos secos, vinho, cacete para rabanadas, bolo-rei e pão de ló). Os cabazes foram compostos mediante o número de elementos de cada família beneficiada, variando entre cabazes para 1 pessoa até 7 pessoas, procurando contribuir para uma Ceia de Natal mais digna às famílias acompanhadas pelos nossos serviços. Esta iniciativa contou com a colaboração da Escola de Rugby do Porto na preparação dos referidos mimos, a quem desde já agradecemos todo o empenho. As 200 famílias que beneficiaram do Mimo de Natal foram seriadas de acordo com o critério de terem sido acompanhadas pela SASS no ano de 2021, bem como, através da articulação estabelecida com as entidades da freguesia que reportaram situações de grave carência económica. Importa ainda referir que, das 200 famílias a quem foi entregue os Mimos de Natal, foi possível contemplar 778 pessoas, das quais 218 são menores.

A Autarquia manteve também, a parceria com projetos de desenvolvimento social e comunitário e o acompanhamento próximo dos mesmos. Destacam-se o Projeto Raiz (Programa Escolhas), que viu validada a sua candidatura à 8ª Geração, o CLDS – Contrato Local de Desenvolvimento Social, Projeto Incluir, Projeto Rotas com Vida, entre outros.

No âmbito do trabalho realizado com a população sénior reforça-se ainda, a importância dos seguintes projetos a decorrer na freguesia:

- **Projeto Porto Importa-se** - projeto solidário de intervenção comunitária junto da população idosa residente em bairros sociais, implementado pela DOMUS Social, com protocolo com o Instituto Superior de Serviço Social do Porto, por forma a sinalizar situações de isolamento social. Este projeto retomou a sua ação no terreno durante este período.
- **Projeto Porto Amigo** – é um projeto realizado através de uma parceria entre a Câmara Municipal do Porto/Fundação Porto Social e o Grupo Mota – Engil, no âmbito da sua estratégia e política de responsabilidade social. Tem como finalidade a realização de obras de adaptação e de melhoria dos níveis de mobilidade e de salubridade das habitações da população sénior dependente do concelho do Porto, em situação de comprovada pobreza. A SASS tem sinalizado situações para este projeto por forma a resolver/minorar os problemas existentes nas habitações dos idosos da Freguesia.
- **Residências Partilhadas** – projeto que resulta da parceria estabelecida entre a autarquia, a Domus Social e o ASAS de Ramalde para a integração de três indivíduos, do sexo masculino que não consigam encontrar alternativa habitacional condigna e viram através deste projeto esta necessidade básica satisfeita. A Autarquia, através da sua equipa, faz o acompanhamento social a cada um dos indivíduos, na preservação da habitação e no cumprimento do seu regulamento.
- **Programa Chave de Afetos – Programa Chave de Afetos** – programa integrado de assistência ao domicílio, que resulta duma parceria entre a Junta da Freguesia de Ramalde, a Câmara Municipal do Porto e a Santa Casa da Misericórdia do Porto. Durante este ano foram sinalizados 33 idosos em risco, tendo sido instalado o respetivo serviço de teleassistência no domicílio (24h por dia e de forma graciosa), e preparado para o acompanhamento por voluntários para contactos periódicos (sempre que necessário).
- **Projetos de Voluntariado no Combate à Solidão-** os seniores da Freguesia continuam a contar com o acompanhamento de proximidade dado pelos projetos "Damos a Mão", "Juntos Contra a Solidão", "Coração Amarelo".

Toda a ação desenvolvida pela SASS tem como premissa o trabalho em rede e a articulação interinstitucional, tendo a freguesia durante este período formalizado as relações de proximidade e cooperação com as instituições com trabalho social relevante em Ramalde através da (re)ativação da Comissão Social da Freguesia (CSF), permitindo a realização de uma intervenção social articulada e sustentada através da promoção de relações de proximidade e cooperação. A primeira reunião plenária decorreu no dia 25 de maio de 2021, no Salão Nobre da Autarquia, e contou com a participação de 15 entidades.

Importa ressalvar que o 2º plenário da Comissão Social da Freguesia de Ramalde decorreu no dia 7 de dezembro de 2021, um momento importante na formalização da rede social de trabalho em matéria de ação social no território de Ramalde. Fazem parte da CSF as seguintes entidades: Câmara Municipal do Porto; Centro Social e Paroquial Nossa Senhora da Boavista; Centro Social e Paroquial do Santíssimo Sacramento; Obra Social do Sagrado Coração de Maria; Associação Coração Amarelo; União Distrital das Instituições Particulares de Solidariedade Social; Associação dos Deficientes das Forças Armadas; Associação de Solidariedade e Ação Social de Ramalde; Norte Vida – Associação para a Promoção da Saúde; Associação Vida Norte; Casa dos Pobres da Mãe Clara – Casa de Saúde da Boavista; Centro Social do Exército de Salvação; Comissão de Proteção e Jovens em Risco; Agrupamento de Escolas Clara de Resende; SAAS – Serviço de Atendimento e Acompanhamento Social; Unidade de Saúde de Ramalde; Fundação Dr. Luís de Araújo; Instituto de Segurança Social – Centro Distrital do Porto; Liga dos Amigos da USF de Ramalde – LAR e Aces Porto Ocidental – Unidade de Cuidados na Comunidade – UCC Cuidar.

- **Animação Sociocultural**

A **Animação Sociocultural para e com os seniores** da Freguesia, foi retomada, após um grande interregno devido à pandemia por Covid-19. Realizaram-se, no ano de 2021, as seguintes atividades:

- **Santos Populares**, a freguesia de Ramalde apoiou o almoço temático previsto para cada Centro de Dia, com a atribuição de géneros alimentares alusivos a época;

- **Passeio Sénior de Ramalde,** realizou-se em outubro o Passeio Anual Sénior com a participação de 150 seniores da Freguesia de Ramalde e alunos da UNIR. Todos os caminhos foram dar ao Peso da Régua, região demarcada do Douro, que naquela época do ano se caracteriza pela realização das vindimas. Para além de uma visita ao Museu do Douro e uma viagem em comboio turístico com visita às Caves do Vale do Rodo, seguiu-se um almoço convívio na Casa/Quinta das Hortas, com muita animação e música ao vivo;

- **Magustos** - A Junta da Freguesia de Ramalde apoiou com castanhas e jeropiga, como habitualmente, os Magustos dos Centros de Dia/ Convívio da Freguesia e Associação Recreativa e Cultural do Conjunto Dramático do 26 de Janeiro. Foram magustos muito animados, com momentos de convívio, música e muitas castanhas e jeropiga à mistura.

- **Concurso Árvore de Natal 2021** – no mês de dezembro decorreu o concurso "Árvore de Natal 2021". Apelou-se à participação dos Centros de Dia/Convívio da Freguesia, para a elaboração de árvores de natal com material reciclado e/ou reutilizado. Teve como objetivo envolver a comunidade sénior num Projeto Intergeracional de criatividade.

De referir igualmente a nossa **Árvore de Natal Comunitária**, cedida pela Ágora E.M- e que foi colocada na parte frontal do edifício da Junta de Freguesia, na qual convidámos os Agrupamentos de Escolas da Freguesia, Centros de Dia e Convívio, Associações e entidades locais e a própria equipa da autarquia, para a decoração da mesma, recorrendo à elaboração de bolas, laços e anjos, a partir de material reciclado e resistente às adversas condições climatéricas. Agradeceu-se a

colaboração de todos, porque o projeto conjunto com toda a diversidade que é possível encontrar na Árvore de Natal, representou o que de melhor a nossa Freguesia tem: diversidade e união num objetivo comum, que foi o de alegrar todos os que por cá passaram.
A Animação Sociocultural tem na sua essência a diversidade entre pessoas e gerações, na realidade tem como objetivo último, levar alegria e bem-estar a todos os Ramaldenses.

- **Cultura**

Dinamização Cultural

Apesar do lento regresso as instituições que desenvolvem atividades culturais foram apoiadas pelo órgão executivo, designadamente, para suportarem os custos fixos, mas também para voltarem aos poucos às suas rotinas pré pandémicas.

Universidade Intergeracional de Ramalde (UNIR)

Devido à pandemia por COVID-19 a UNIR esteve encerrada até ao mês de maio. Apesar de a autarquia reconhecer na UNIR uma importante resposta para todos os que a integram. Para além das atividades desenvolvidas semanalmente reconhece-se o cariz de sociabilização e de manutenção de contactos sociais.
A equipa técnica manteve um contacto próximo com a comunidade académica e em janeiro divulgou uma iniciativa da Fundação Dr. António Cupertino de Miranda – "Eu e a minha reforma" que teve como principal objetivo capacitar financeira e digitalmente a população com mais de 55 anos.
As obras do edifício ficaram concluídas e o mobiliário distribuído pelos diferentes espaços.
Importa também salientar, a (re) organização da Biblioteca Agostinho da Silva que se encontra neste momento em funcionamento no espaço físico da UNIR. Tendo por base o papel determinante das bibliotecas na inserção dos indivíduos no conhecimento e na cultura, bem como o seu enorme contributo para a educação formal e não formal, este espaço foi estruturado ao pormenor, tendo sido o seu espólio organizado por categorias, possibilitando aos alunos, o acesso aos seus livros/autores e temáticas de eleição com relativa facilidade.
De forma a dar a conhecer a intervenção realizada no interior do edifício, foi proporcionada aos alunos a realização de uma visita presencial, em grupos reduzidos e horários desfasados, de forma a observarem as obras de melhoria realizadas na estrutura educativa, bem como o investimento efetuado pela Autarquia. Foi enviado aos alunos um inquérito, com os vários horários em que poderiam realizar a visita.
Foi durante o mês de abril, em três momentos, que se realizaram as visitas ao espaço físico da UNIR. Decorreram nos dias 6, 7 e 8 e contaram com a presença de 31 alunos. Foi unânime o entusiasmo sentido pelos alunos no decorrer da visita e ficaram muito felizes com as alterações e melhorias significativas realizadas.
O ano letivo 2020/2021 iniciou no dia 3 de maio de 2021, com os alunos que se tinham inscrito em outubro.

Foi elaborado um plano de contingência que regulou e orientou as atividades letivas da Universidade e abriram em maio inscrições para alguns alunos que não tinham realizado inscrição anteriormente.
As aulas teóricas decorreram no espaço físico da Universidade, tendo o limite de 10 alunos por turma, conforme orientações da DGS. As disciplinas com maior número de alunos, nomeadamente, Ginástica, Ritmos, Tuna e Taichi decorreram temporariamente, no Centro Comunitário do Espaço Raiz enquanto as condições climatéricas não permitiram a utilização do espaço exterior da UNIR.
Foram retomadas em junho, as aulas de cavaquinhos atendendo ao interesse manifestado pelos alunos.
Aos poucos, foi-se conseguindo retomar alguma normalidade e criar momentos de lazer e acesso à cultura para os alunos e neste sentido, foi realizada uma visita ao Museu do Holocausto.

Sistematizamos nos gráficos seguintes informações sobre os alunos da UNIR, nomeadamente, idades, freguesias de residência, escolaridade e frequência de alunos por disciplina.

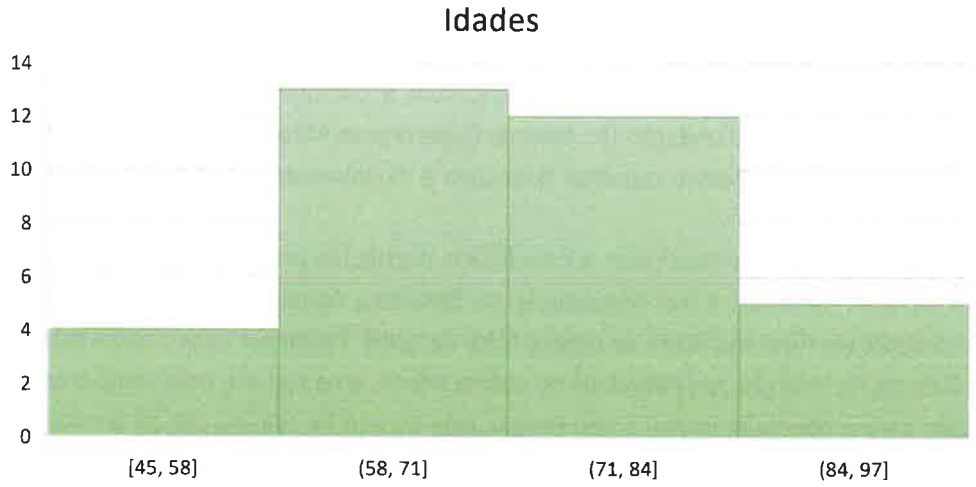

Relativamente às idades dos alunos, a análise do gráfico permite verificar que a maioria dos alunos tem idades compreendidas entre os 58 e os 71 anos. Seguindo-se os alunos com idades compreendidas entre os 71 e os 84 anos. Tem-se verificado que algumas pessoas desempregadas de longa duração e com idades compreendidas entre os 45 e os 65 anos têm procurado a Universidade para se conseguirem manter ativas.

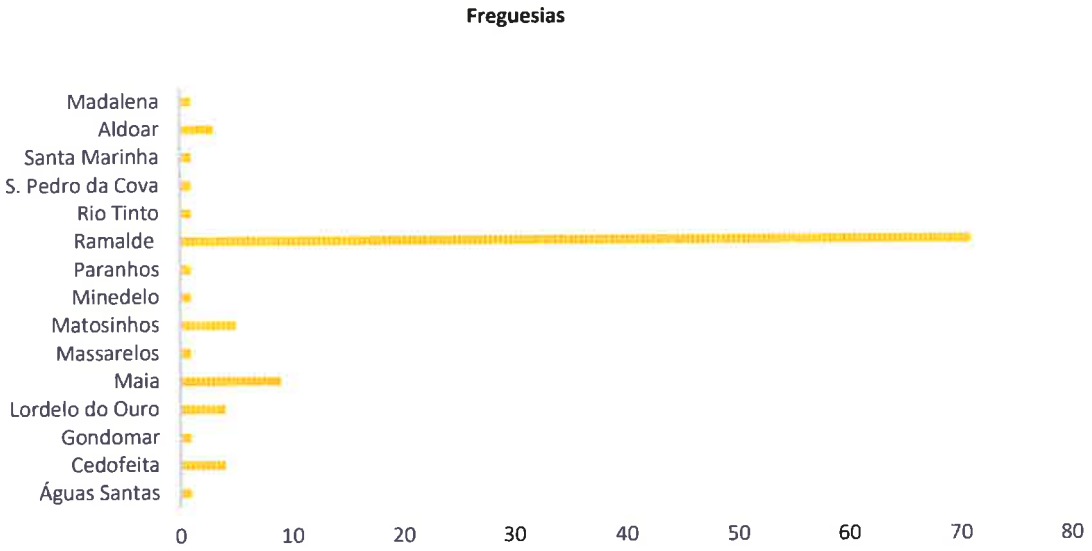

No que concerne às freguesias de residência, é percetível que a maioria dos alunos reside em Ramalde. Seguem-se as freguesias da Maia e Matosinhos, com maior número de alunos.

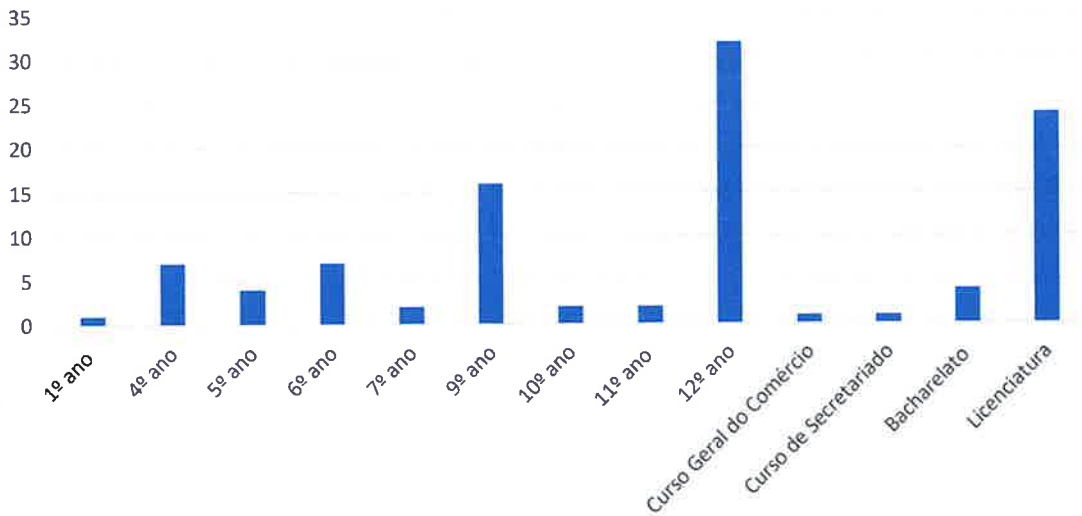

No que se refere às habilitações escolares dos alunos, o 12º ano e a licenciatura são os níveis de ensino mais presentes nos alunos.

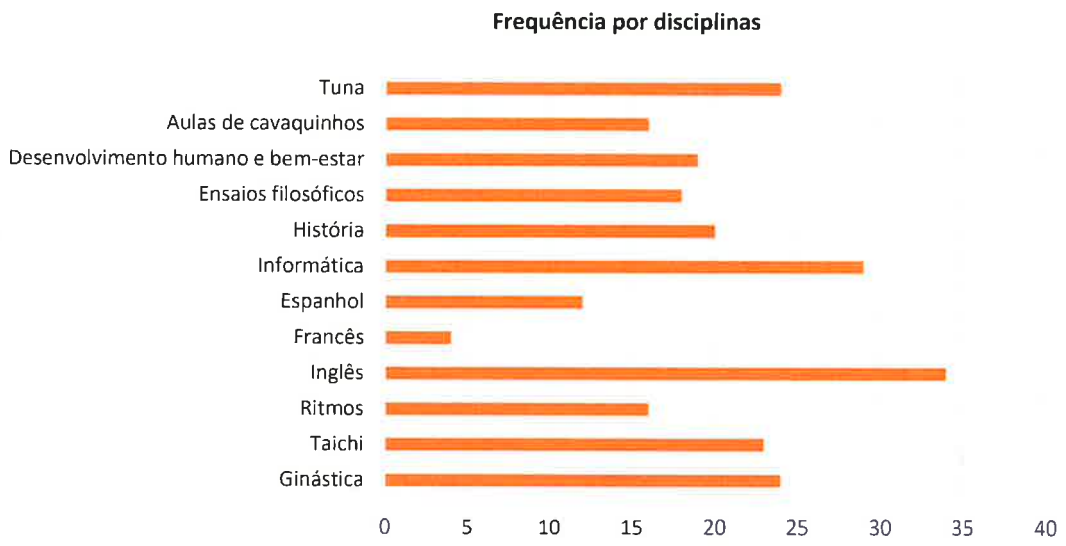

No que diz respeito à frequência dos alunos por disciplina, este gráfico demonstra que o Inglês é a disciplina que integra maior número de alunos, de seguida encontra-se a informática, e por último a Tuna. Tem sido feito um esforço em elaborar um plano pedagógico diversificado e que vá de encontro às expetativas e interesses dos alunos.
Apesar de todos os receios na (re)abertura da UNIR consideramos que tem sido uma mais valia para toda a comunidade escolar este regresso enquanto fator de crescimento pessoal, valorização, aumento da auto estima e beneficia o bem-estar cognitivo e físico!

Por forma a minorar os efeitos do início tardio das aulas, propôs-se à comunidade letiva a prorrogação do mesmo até ao final do mês de julho. A maioria dos alunos mostraram-se recetivos e as aulas terminaram no dia 30 de julho.

Durante este período os alunos mantiveram a frequência letiva nas disciplinas em que estavam inscritos. Foi mantido o plano de contingência da UNIR, bem como as aulas divididas por turnos para se manter o distanciamento social. Felizmente, não tivemos nenhum caso positivo de COVID-19 na UNIR. As aulas teóricas continuaram a decorrer no espaço físico da Universidade, tendo o limite de 10 alunos por turma, conforme orientações da DGS.
As disciplinas com maior número de alunos, nomeadamente, Ginástica, Ritmos, Tuna e Taichi mantiveram-se no Centro Comunitário do Espaço Raiz.

No ano letivo (2020/2021) inscreveram-se na UNIR **107 alunos** que frequentaram uma ou mais disciplinas, conforme se evidencia no quadro abaixo:

Disciplina	Nº de Alunos
Ginástica	24
Taichi	22
Ritmos	19
Inglês	34
Espanhol	11
Francês	4
Informática	29
História	20
Desenvolvimento Humano e Bem-estar	19
Ensaios filosóficos	18
Cavaquinhos	16
Tuna	24

Por forma a aferir o grau de satisfação dos alunos em relação ao funcionamento da UNIR, solicitou-se o preenchimento de um questionário e, dos 107 alunos inscritos, responderam ao mesmo 40, ou seja, 42,8%. Os resultados obtidos apresentam-se nos gráficos abaixo:

Caracterização sociodemográfica da amostra
Idade

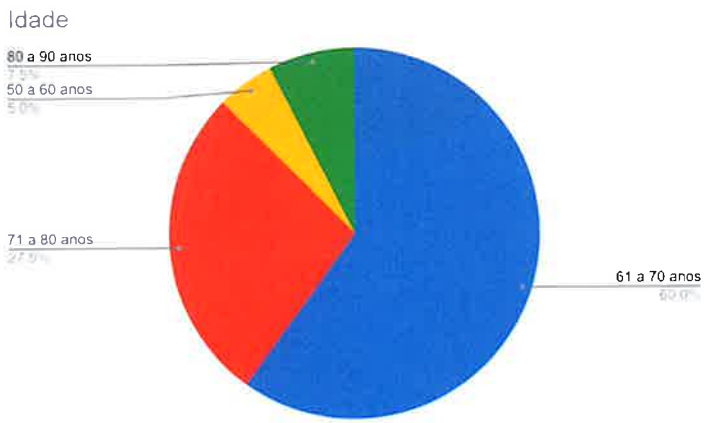

Género

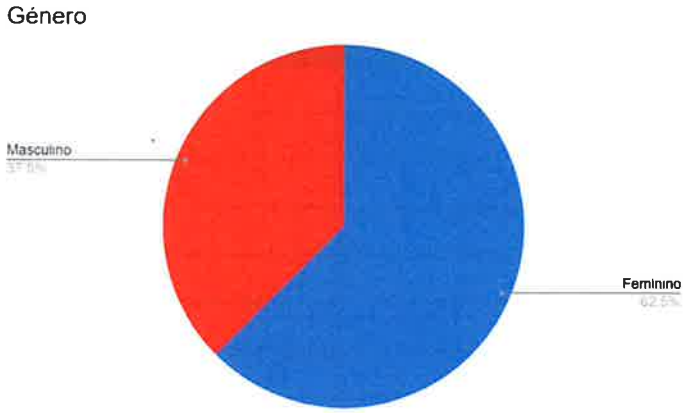

Habilitações Académicas

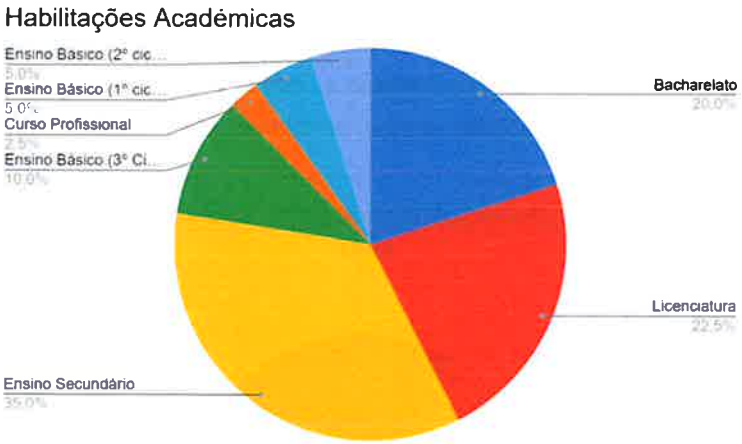

Estado Civil

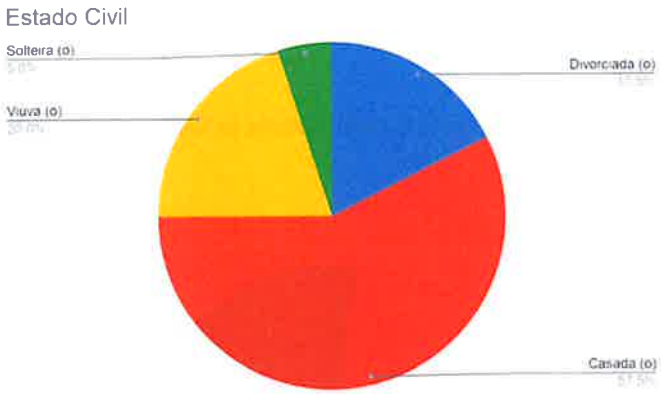

Após a análise da caracterização sociodemográfica da amostra, verifica-se que a maioria dos alunos que responderam ao questionário são do sexo feminino, o grupo etário com maior prevalência situa-se na faixa etária entre os 61 e os 70 anos (60%), seguido do grupo etário entre os 71 e os 80 anos (27,5%). Importa destacar também, os alunos com idades compreendidas entre os 80 e os 90 anos (8,3%) que é representativo do aumento da esperança média de vida e que os seniores nesta idade se preocupam em adotar um estilo de vida ativo e saudável (envelhecimento ativo).

No que se refere às habilitações literárias constatamos que a maioria dos alunos da UNIR possui o 12º ano de escolaridade (35%), licenciatura (22,5%) ou bacharelato (20%).

Relativamente ao estado civil, constata-se que a maioria dos alunos (57,5%) são casados, viúvos (20%), divorciados (17,5%) e por último Solteiros (5%).

Análise do questionário de avaliação da UNIR
Tempo de frequência na UNIR

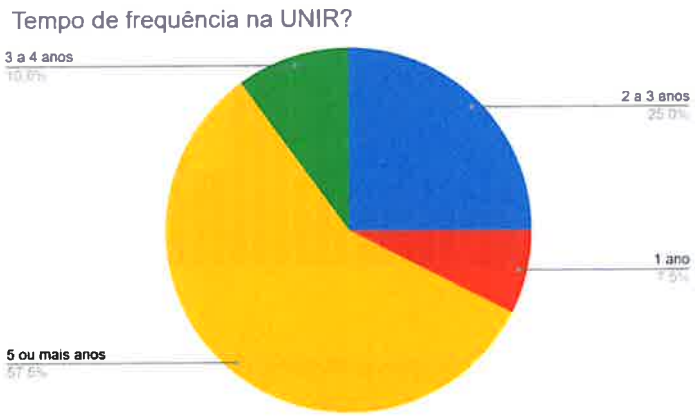

Da análise às respostas obtidas pode verificar-se que a grande maioria dos inquiridos frequenta a UNIR desde a sua criação, o que reflete a satisfação dos alunos pela atividade da UNIR. De seguida 25% dos alunos, frequentam a UNIR há cerca de 2/3 anos (25%), seguindo-se os alunos que frequentam há 3/4 anos (10%) e por último, apesar da pandemia por COVID-19 conseguiu-se captar novos alunos (7,5%).

Como teve conhecimento da UNIR

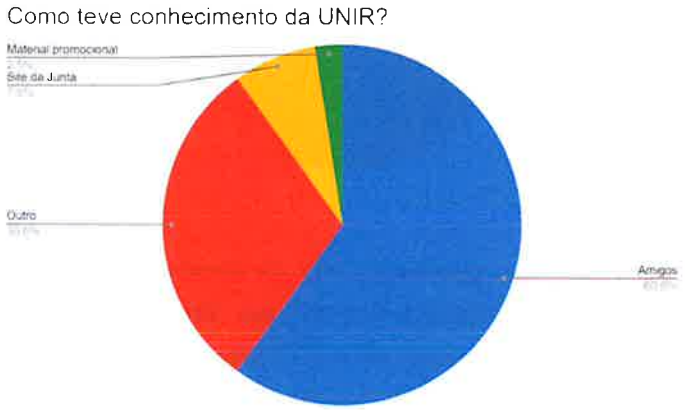

A grande maioria dos alunos revelou que teve conhecimento da UNIR através de amigos (60%), 30 % tiveram conhecimento através de outras formas de divulgação, constatando-se que o site, facebook e/ou material promocional não representam uma forma de divulgação eficaz junto do público-alvo, dado que apenas 10% teve conhecimento por estas vias.

Número de disciplinas frequentadas

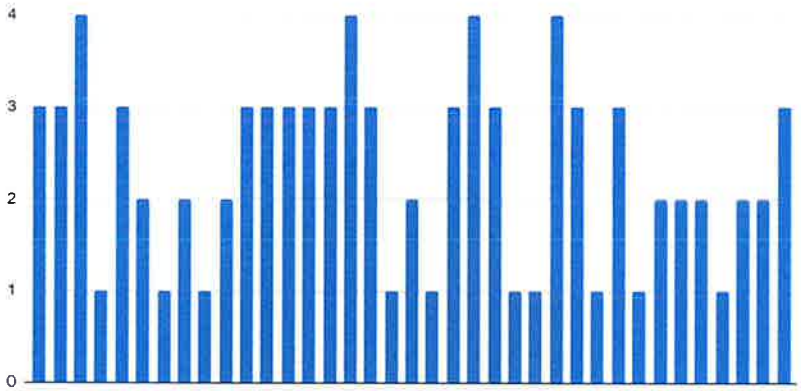

A análise deste gráfico permite verificar que a maioria dos alunos se encontra inscrito em três disciplinas (35%), de seguida encontram-se os alunos que frequentam uma disciplina (25%), logo seguido dos alunos que frequentam duas disciplinas (22,50%) e apenas quatro alunos (10%)

frequentam 4 disciplinas. Estes dados reforçam a necessidade de manter a diversidade na oferta formativa.

Disciplina Preferida

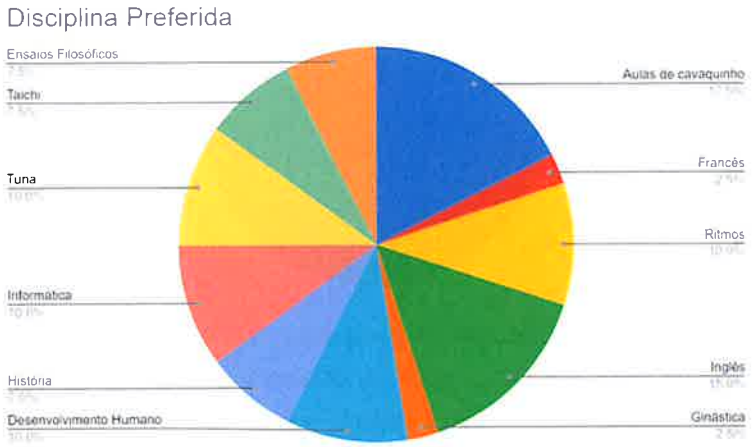

Da análise do interesse dos alunos por disciplina constata-se que as preferências recaem sobre cavaquinho (17,5%), inglês (15%) e ritmos, desenvolvimento humano e bem-estar, tuna e informática que reúnem 10% das preferências.

Satisfação com o funcionamento das atividades letivas

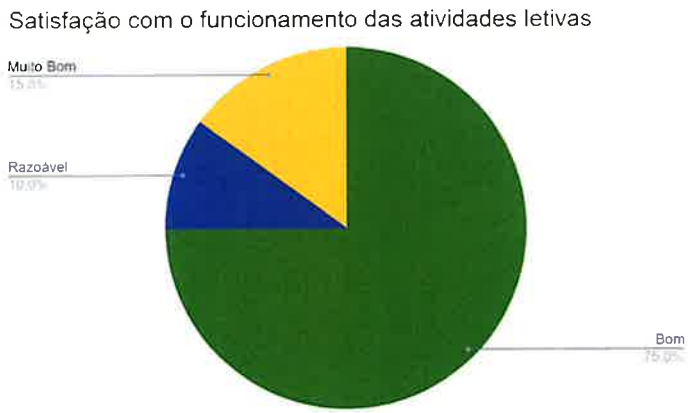

No que concerne ao funcionamento das atividades letivas, verificamos que 75% dos inquiridos consideraram que as atividades são boas, 15% consideram muito boas e um universo de 10% dos alunos atribuíram às atividades letivas a classificação de razoável. Estes dados permitem aferir que o trabalho desenvolvido corresponde às expectativas da comunidade em geral. No entanto, existe ainda margem para melhorias.

Grau de satisfação com as instalações

Relativamente ao grau de satisfação com as instalações, a análise deste gráfico permite apurar que 72,5% dos alunos estão satisfeitos com as instalações da UNIR, 15% considera que são razoáveis e 12,5% insuficientes. Estes dados validam a utilidade da intervenção de recuperação/remodelação feita no edifício, havendo ainda, pormenores e/ou situações a melhorar.

Grau de satisfação com a equipa de coordenação/serviços

No que se refere à satisfação com a equipa de coordenação, a grande maioria dos alunos (90%) demonstraram elevado grau de satisfação com a equipa da UNIR, constatando-se que para 10% dos alunos esta equipa poderá ser melhorada.

Grau de satisfação com a UNIR (em cômputo geral)

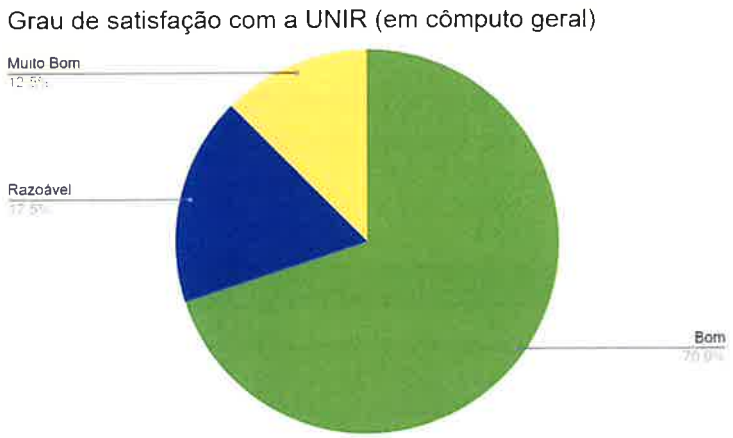

No que concerne ao grau de satisfação global com a UNIR 82,5% dos alunos demonstram estar satisfeitos e 17,5% consideram-se razoavelmente satisfeito. Estes dados confirmam a utilidade deste equipamento e das políticas de envelhecimento ativo implementadas e são um incentivo para a continuidade e melhoria das mesmas.

Sugestões de disciplinas para integrar a oferta pedagógica

No âmbito da preparação do próximo ano letivo e no sentido de aumentar a participação e melhor satisfazer as necessidades dos alunos, auscultamo-los sobre as disciplinas que gostariam de ver inseridas no plano pedagógico da UNIR. As disciplinas que reuniram a preferência dos alunos foram os instrumentos de percussão (8,70%) e a história (8,70%) - apesar desta disciplina já fazer parte da oferta pedagógica da UNIR. Os alunos também, identificaram a literacia digital (6,52%), dinâmicas de grupo (4,35%), yoga (4,35%) e português (4,35%) como disciplinas de interesse.

Naturalmente, que os recursos disponíveis não permitem incluir todas as preferências: Não obstante, as mesmas foram tidas em consideração na elaboração do plano pedagógico e serão consideradas no âmbito das propostas de atividade a desenvolver com os seniores ao longo do ano.

De igual modo, procuramos perceber quais os locais de interesse no âmbito das Visitas Temáticas e do Passeio Anual. As respostas são bastante diversificadas e estão identificadas na seguinte tabela.

Local	Nº	%
Açores	4	4,35%
Aldeias do xisto	11	11,95%
Alentejo	4	4,35%
Assembleia da República	1	1,09%
Aveiro	4	4,35%
Bacalhoa Buddha Eden	3	3,26%
Barcelona	1	1,09%
Caves do Vinho do Porto	1	1,09%
Coimbra	10	10,87%
Convento de Mafra	1	1,09%
Convento de S. Bento da Vitória	1	1,09%
Douro	8	8,70%
Évora	1	1,09%
Fundação de Serralves	1	1,09%
Gráfica - impressão e Lápis Viarco	1	1,09%
Grutas de Mira D'Aire	1	1,09%
Jardim Botânico	3	3,26%
Leiria	2	2,17%
Lisboa	1	1,09%
Minho	7	7,61%
Mosteiro da Batalha	1	1,09%
Mosteiro de Alcobaça	1	1,09%
Museu da Água	1	1,00%
Museu da Farmácia	1	1,09%
Museu dos chapéus e sapatos	4	4,35%
Museu dos Transportes	1	1,09%
Museus	2	2,17%
Os subterrâneos do Porto	2	2,17%
Palácio da Bolsa	1	1,09%
Passadiços do Paiva	1	1,09%
Pia do Urso	1	1,09%

Ribeira	1	1,09%
Rota do Romântico	1	1,09%
Serra da Estrela	1	1,09%
Sintra	1	1,09%
Super Bock Arena	2	2,17%
Torre dos Clérigos	2	2,17%
Trás-os-Montes	3	3,26%

No âmbito das Conversas Inacabadas pedimos aos alunos que apresentassem temas que gostariam de abordar nesta atividade. Verificamos que o tema do Envelhecimento Ativo (13,89%) é o que reúne maior interesse junto dos alunos, logo seguido da Cidadania (11,11%). Todos os outros temas propostos apresentam quase a mesma percentagem de respostas e cerca de 11% dos alunos optou por não responder.

Proposta de Temas	Nº	%
25 de Abril	1	2,78
Assédio sexual	1	2,78
Cidadania	4	11,11
Direitos e Deveres dos Trabalhadores	1	2,78
Doenças Cardiovasculares	2	5,56
Educação	1	2,78
Envelhecimento Ativo	5	13,89
Ética e Deontologia	1	2,78
Eutanásia	1	2,78
História	1	2,78
Literacia Financeira	1	2,78
Literatura	2	5,56
Não responderam	4	11,11%
Nutrição	1	2,78
O amor em todas as idades	1	2,78%
Poesia	2	5,56
Problemas identificados na Freguesia	2	5,56
Reciclagem	1	2,78%
Resolução dos problemas da freguesia	2	5,56
Saúde e bem-estar	2	5,56
Solidariedade	1	2,78
Temas da atualidade	1	2,78
Universo	1	2,78
Vacinas	1	2,78

Apesar da pandemia vigente e consequente receio demonstrado por alguns seniores, conseguimos uma boa adesão e a participação nas aulas foi bastante satisfatória.

A maioria dos alunos demonstrou grande satisfação por regressar à Universidade e por ter a possibilidade de voltar a conviver com os pares e (re)aprender com os professores.

Este ano, e por forma a proteger a saúde dos seniores, não se realizou o habitual jantar de final de ano letivo nem o passeio anual, conforme orientações veiculadas pela Rede de Universidades Seniores (RUTIS).

No dia 1 de outubro de 2021, dia Internacional do Idoso e o Dia Mundial da Música, decorreu a cerimónia de inauguração da Universidade Intergeracional de Ramalde – UNIR, após a realização de obras de requalificação do seu edifício sede. Para além da atuação da Tuna e dos alunos da turma de ritmos da UNIR, foi apresentada a oferta pedagógica e o corpo docente para o ano letivo 2021/2022.
Segue-se uma breve caraterização da UNIR e a descrição das atividades realizadas no 1º trimestre do ano letivo 2021/2022:

O ano letivo encontra-se organizado em 3 períodos e com 3 interrupções letivas.

Períodos	Datas	Interrupções letivas
1º Período	11 de outubro a 17 de dezembro	Natal – 20 de dezembro a 31 de janeiro
2º Período	3 de janeiro a 8 de abril	Carnaval – 28 de fevereiro a 2 de março
3º Período	19 de abril a 01 de julho	11 a 18 de abril

Caracterização Do Público-Alvo

A Universidade Intergeracional de Ramalde tem inscritos 138 alunos, com idades compreendidas entre os 51 e os 93 anos, sendo que a maioria dos alunos tem idades compreendidas entre os 61 e 70 anos conforme se pode verificar no gráfico abaixo.

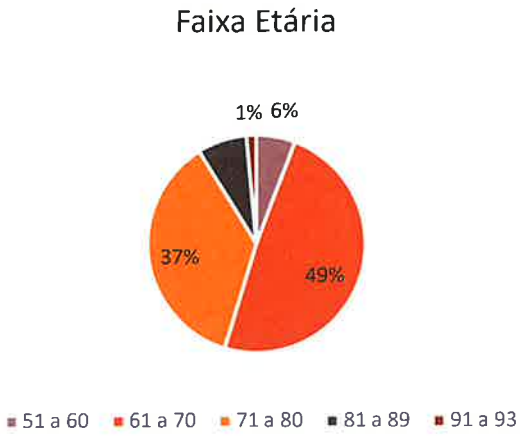

Relativamente à área de residência, podemos verificar que a maioria dos alunos (72%) residem em Ramalde, 12% dos alunos residem noutras freguesias do concelho do Porto e 16% dos alunos da UNIR residem em Freguesias dos concelhos vizinhos.

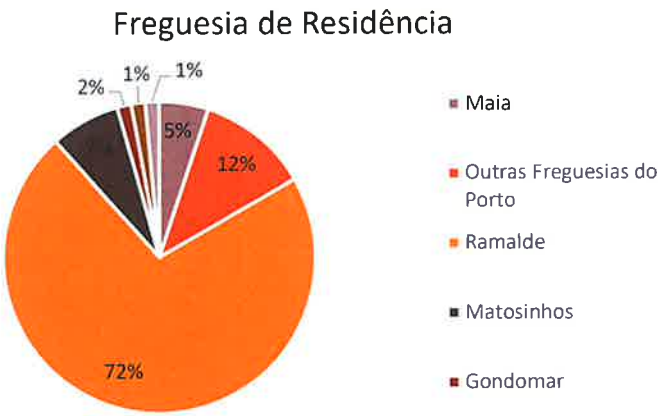

No que diz respeito às habilitações literárias, concluímos que grupo de alunos é bastante heterogéneo. Apesar da maioria (32%) ter habilitações literárias ao nível do ensino superior, está aproximado do grupo de alunos que possui o ensino secundário (25%).

Conclui-se da apreciação dos gráficos que a UNIR continua a apresentar uma oferta formativa/pedagógica apelativa para os seniores que pretendem usufruir de um envelhecimento ativo, e acreditam que o saber não ocupa lugar.

A Equipa Técnica e a Equipa Pedagógica mantêm a vontade de desenvolver atividades que vão ao encontro do interesse e expectativas desta população.

Disciplinas da UNIR (2021-2022)

No que se refere à oferta formativa da UNIR e tendo em conta a auscultação aos alunos do ano letivo anterior, a mesma divide-se em três áreas fundamentais: atividade física, saberes e expressões.

Disciplina	Periodicidade	Custo	Nº de alunos inscritos
Ginástica	Bissemanal	Gratuita	**32**
Taichi	Semanal	5 €	**25**
Pilates	Semanal	5 €	**15**
Yoga	Semanal	5 €	**11**
Ritmos	Semanal	5 €	**24**
Inglês I	Semanal	5 €	**22**
Inglês II	Semanal	5 €	**15**
Inglês III	Semanal	5 €	**6**
Espanhol	Semanal	5 €	**18**
Informática I	Semanal	5 €	**17**
Informática II	Semanal	5 €	**20**
Informática III	Semanal	5 €	**6**
História	Semanal	5 €	**24**
Ensaios Filosóficos	Semanal	5 €	**16**
Psicologia das Emoções	Semanal	5 €	**24**
Cavaquinho	Semanal	5 €	**22**
Tuna	Semanal	Gratuita	**33**
Atelier de Artes Plásticas	Semanal	5 €	**16**
Atelier de Pintura	Semanal	5 €	**14**
Francês	Semanal	5 €	**9**
25€ - inscrição em 5 ou mais disciplinas. Para frequência de aulas gratuitas os alunos têm que se inscrever em pelo menos duas aulas pagas.			

ATIVIDADES (a decorrer ao longo do ano)

Para além da oferta formativa, a UNIR contará com um conjunto de atividades de carácter cultural e lúdico, para que os alunos desfrutem de momentos de convívio e lazer.

Atividade	Objetivos	Custos
Visitas Temáticas	Criar um programa de visitas regulares de cariz cultural.	Preço das Visitas
Festas Temáticas	Comemorar datas festivas relevantes do Calendário Português.	Gratuita
Atuações da Tuna	Apresentar à Comunidade o repertório ensaiado nas aulas da Tuna	Gratuita
Conversas Inacabadas	Promover conferências sobre temas diversificados, que enriqueçam o conhecimento e/ou abordem questões do quotidiano dos participantes.	Gratuita

No que concerne a atividades, realizaram-se as seguintes:

Festas Temáticas

- No dia 11 de novembro comemorou-se o Magusto da Universidade Intergeracional de Ramalde no Espaço da Associação Recreativa e Cultural Conjunto Dramático do 26 de janeiro com muita música, animação e convívio, onde as castanhas e a jeropiga não faltaram.

Conversas Inacabadas

- Os alunos da UNIR participaram numa Jornada de Economia Circular no âmbito do Projeto 4R – Ramalde Recebe, Renova e Reutiliza no dia 22 de outubro com o objetivo de perceberem quais as ferramentas de mudança para usar em casa e na rua. Abordou-se a importância da reciclagem da roupa e do lixo, meios de energia alternativos, entre outros.

Atuações da Tuna

- No dia 20 de outubro a Tuna da Universidade Intergeracional de Ramalde atuou no Ato de Instalação dos Órgãos Municipais do Porto – Câmara Municipal do Porto e Assembleia Municipal do Porto.
- No dia 10 de novembro, a Tuna atuou no Magusto do Exército de Salvação.

Visitas temáticas

- No dia 7 de outubro os alunos da UNIR participaram no Passeio Anual Sénior ao Peso da Régua.

A UNIR continua a ser membro da RUTIS (Associação Rede de Universidades da Terceira Idade), e mantém um contacto próximo, para cumprir os desígnios desta associação.

- **Juventude, Desporto E Lazer**

Projeto "Guitarradas" - Foi dada continuidade ao Projeto "Guitarradas", na promoção do gosto pela música, em particular da guitarra, junto das crianças, jovens e adultos, com cerca de dez participantes.

Atividades Desportivas – No âmbito do fomento da atividade física e desportiva mantiveram-se os apoios às associações nomeadamente, para suporte dos custos fixos e para permitir o desenvolvimento das atividades desportivas cuja prática foi recomeçando aos poucos, como o Hóquei em Campo, Futebol, Karaté, Rugby e Atletismo. Estes apoios foram feitos de diversas formas, através de protocolos e contratos programa.

Quadro 8 – **Evolução do Plano de Atividades**

Designação do Programa/ Projeto (valores em €)	2017	2018	2019	2020	2021	Δ %
Qualidade Serviço	49,9	6.789,30	20 297,76	22 486,84	13 856,98	-38,38%
Funções Sociais	562.674,16	520.617,37	605 514,25	679 939,69	721 429,84	6,10%
Qualidade de Vida	496,31	344	116,56	177,57	129,95	-26,82%
Modernização e Inovação	35.824,25	32.430,51	33 543,32	54 495,29	12 970,22	-76,20%
TOTAL GERAL	**599.044,62**	**560.181,18**	**659 471,89**	**757 099,39**	**748 386,99**	**-1,15%**

O quadro acima demonstra a evolução da execução do plano de atividades nos últimos cinco anos e permite verificar que, apesar do decréscimo de 1,15% face a 2020, a execução do PA se mantém acima dos valores executados nos anos anteriores (mais 25% face a 2017; mais 34% face a 2018 e mais 13% face a 2019).

Quadro 9 – **Evolução da execução das Funções Sociais**

Funções Sociais	2017	2018	2019	2020	2021
Educação - Ensino Não Superior	188 712,27	202 570,64	242 591,57	220 067,18	244 169,41
Ação Social e Apoio às Famílias	197 084,33	163 568,38	134 750,56	173 900,44	170 302,90
Animação Sociocultural	26 002,55	41 071,32	28 466,75	28 130,55	32 035,10
Cultura	77 980,31	52 014,28	97 033,50	43 269,80	71 324,39
Juventude, Desporto e Lazer	59 719,88	55 427,71	64 393,66	45 572,45	81 494,40
Coesão Social	13 174,82	5 965,04	38 278,21	168 999,27	122 103,64
Total Funções Sociais	**562 674,16**	**520 617,37**	**605 514,25**	**679 939,69**	**721 429,84**

Analisando a evolução da execução das funções sociais, eixo prioritário de atuação da autarquia, ao longo dos últimos cinco anos, concluímos que as mesmas sofreram um reforço de 32% (€173.980,98), entre 2017 e 2021.

Este incremento é transversal a todas as funções, com ligeiras variações anuais entre as mesmas, demonstrando a aposta contínua no incremento e diversidade de atividades destinadas à população em geral e que visam não só promover medidas de coesão social, como assegurar atividades culturais e de lazer, não esquecendo a articulação constante com as instituições que atuam na Freguesia.

Quadro 10 – **Evolução dos Apoios Diretos e Indiretos**

Descrição	2017	2018	2019	2020	2021	Variação %
	Executado	Executado	Executado	Executado	Executado	
Apoios Diretos (Transferências Correntes)						
Escolas	7 527,00	7 508,00	9 625,41	7 350,00	9 201,40	25,19%
Instituições	52 842,97	34 270,00	47 039,32	148 821,18	160 424,29	7,80%
Famílias	17 502,76	19 065,69	4 918,85	43 013,87	32 580,97	-24,25%
Total Apoios Diretos	**77 872,73**	**60 843,69**	**61 583,58**	**199 185,05**	**202 206,66**	**1,52%**
Apoios Indiretos (Outras Despesas Correntes)						
Escolas	8 593,39	9 327,11	1 940,90	335,00	4 690,05	1300,01%
Instituições	19 275,08	15 544,59	19 205,14	8 404,97	11 066,26	31,66%
Total Apoios Indiretos	**27 868,47**	**24 871,70**	**21 146,04**	**8 739,97**	**15 756,31**	**80,28%**
Total Apoios	**105 741,20**	**85 715,39**	**82 729,62**	**207 925,02**	**217 962,97**	**4,83%**

Em termos globais, nos últimos cinco anos, a autarquia atribuiu €700.074,20 de apoios diretos e indiretos, montante que demonstra a importância dada à cooperação interinstitucional e à iniciativa Associativa da Freguesia. De facto, a autarquia promoveu, durante estes anos, políticas de participação social, cívica e cultural visando incentivar as atividades desportivas e culturais e contribuir para o desenvolvimento e sustentabilidade social e cultural da Comunidade e das próprias Instituições.

O ano de 2021 não foi exceção, bem pelo contrário, atenta a situação de pandemia, a autarquia procurou apoiar as instituições no suporte dos seus encargos fixos de utilização e, dentro das suas competências e limites orçamentais, atribuir apoios para a dinamização de atividades com interesse para a população, as associações e enquadráveis nos objetivos vertidos no plano de atividades da própria autarquia.

III – SITUAÇÃO FINANCEIRA

Evidencia-se a evolução do Passivo Financeiro da autarquia, desde 2014:

Quadro 11 - **Passivo Financeiro**

Data	Débitos a Fornecedores (€)	% s/ a Receita ano anterior
31.12.2014	33.067,05	2,60%
31.12.2015	6.559,30	0,54%
31.12.2016	14.706,11	1,15%
31.12.2017	5.251,77	0,38%
31.12.2018	9.344,00	0,64%
31.12.2019	5.456,12	0,35%
31.12.2020	3.291,33	0,19%
31.12.2021	6.149,12	0,34%

Do valor em débito a fornecedores, em 31.12.2021, de €6.149,12, €3.012,07 referem-se a contas correntes de fornecedores e €3.137,05 a valores pendentes e já transitados de anos anteriores (situações que, legalmente, não reúnem os requisitos para serem liquidadas).

A autarquia manteve, em 2021, um prazo médio de pagamentos de 30 (trinta) dias.

Quadro 12 – **Compromissos Futuros**

Saldo de Gerência Acumulado 31.12.2021	**587 534,07 €**
Compromissos Assumidos:	
Faturas	
Fornecedores Correntes	3 012,07 €
Impostos/Contribuições	8 208,37 €
Pendentes	3 137,05 €
Total Faturas	**14 357,49 €**
Requisições:	
Fornecedores	36 009,99 €
Apoios e Orçamento Colaborativo	84 978,33 €
Total Requisições	**120 988,32 €**
Total Compromissos	**135 345,81 €**
Saldo Gerência versus Total de Compromissos	**452 188,26 €**

IV – CONCLUSÃO

O saldo de execução orçamental de 2021, no montante de **€587.534,07**, deverá, posteriormente, ser objeto de incorporação no Orçamento 2022, através da elaboração e submissão à Assembleia de Freguesia (AF) de um Orçamento Retificativo, nos termos do normativo em vigor.

Este Relatório de Gerência e respetivos anexos/mapas de apoio que suportam a Prestação de Contas de 2021 (Execução do Orçamento e das GOP), após submissão à apreciação e deliberação da AF, serão remetidos às entidades competentes:

- Tribunal de Contas (TdC);
- Direção Geral das Autarquias Locais (DGAL);
- Instituto Nacional de Estatística (INE).

Apesar de 2021 ter sido um ano desafiante, em termos pandémicos, foi possível, embora de forma parcial, a retoma de algumas atividades de forma presencial.

Aquando da fase mais exigente a nível da pandemia, esta Junta de Freguesia adaptou-se e esteve mais próxima dos Ramaldenses usando a criatividade que já lhe é habitual, de forma a conseguir apoiar todos os que mostraram algum tipo de necessidade, quer a nível presencial quer a nível telefónico.

O ano de 2021 foi também um ano peculiar, pois ocorreram Eleições Autárquicas com alteração de Executivo, o que poderá ter provocado algum impacto a nível da execução da despesa.

Nesse sentido e terminada a exposição dos documentos que nos parecem relevantes como informação necessária, a Junta de Freguesia coloca à apreciação e votação da Assembleia de Freguesia o Relatório de Gestão e Conta de Gerência, esperando que os mesmos mereçam dos elementos que integram a Assembleia de Freguesia, uma aceitação favorável.

Com os meus melhores cumprimentos e votos de uma Santa Páscoa,

A Presidente da Junta

Patrícia Rapazote

V – MAPAS ANEXOS

- Mapa de Controlo de Execução Orçamental da Receita;
- Mapa de Controlo de Execução Orçamental da Despesa;
- Resumo da Execução Orçamental da Receita e da Despesa;
- Mapa de Execução das Grandes Opções do Plano (GOP);
- Mapa de Execução Anual do Plano Plurianual de Investimentos (PPI);
- Mapa de Execução Anual do Plano de Atividades (PA);
- Mapa de Fluxos de Caixa (FC);
- Balanço;
- Demonstração de Resultados por Natureza;
- Demonstração das Alterações ao Património Líquido;
- Demonstração dos Fluxos de Caixa;
- Notas às Demonstrações Orçamentais e Financeiras

ANEXOS DEMONSTRAÇÕES FINANCEIRAS | NOTAS

I – DEMONSTRAÇÕES FINANCEIRAS

1. Balanço

BLC - BALANÇO			
PERÍODO	2021/01/01 - 2021/12/31		
Rubricas	Notas	Datas	
		2021	2020
ATIVO			
Ativo não corrente		1 381 661,89 €	1 379 004,11 €
Ativos fixos tangíveis	5	1 373 827,91 €	1 375 262,74 €
Ativos intangíveis	3	7 833,98 €	3 741,37 €
Ativo corrente		604 484,92 €	323 457,00 €
Clientes, contribuintes e utentes	13	4 558,77 €	1 188,13 €
Outras contas a receber	13	5 984,74 €	6 162,13 €
Diferimentos		5 349,20 €	
Caixa e depósitos	1	588 592,21 €	316 106,74 €
Total Ativo		**1 986 146,81 €**	**1 702 461,11 €**
PATRIMÓNIO LÍQUIDO			
Património Líquido		1 902 667,03 €	1 691 064,38 €
Património/Capital		1 016 271,27 €	1 016 271,27 €
Resultados transitados		674 402,33 €	679 786,78 €
Resultado líquido do período		211 993,43 €	-4 993,67 €
Total Património Líquido		**1 902 667,03 €**	**1 691 064,38 €**
PASSIVO			
Passivo não corrente			
Passivo corrente		83 479,78 €	11 396,73 €
Fornecedores	13	3 327,93 €	899,41 €
Estado e outros entes públicos		8 208,37 €	7 336,40 €
Fornecedores de investimentos		2 821,19 €	2 391,92 €
Outras contas a pagar	13	69 122,29 €	769,00 €
Total Passivo		83 479,78 €	11 396,73 €
Total Património Líquido e Passivo		**1 986 146,81 €**	**1 702 461,11 €**

2. Demonstração de resultados por natureza

DR - DEMONSTRAÇÃO DE RESULTADOS POR NATUREZA			
PERÍODO	2021/01/01 – 2021/12/31		
Rubricas	Notas	Datas	
		2021	2020
Impostos, contribuições e taxas	11	147 149,49 €	129 643,94 €
Vendas	10	9 615,46 €	9 495,77 €
Prestações de serviços e concessões	10	127 252,46 €	58 521,05 €
Transferências e subsídios correntes obtidos	11	1 286 082,20 €	1 142 845,12 €
Fornecimentos e serviços externos	14	-245 584,86 €	-277 232,81 €
Gastos com pessoal	15	-850 525,66 €	-807 157,40 €
Transferências e subsídios concedidos		-217 978,19 €	-207 425,01 €
Outros rendimentos			247,21 €
Outros gastos		-155,66 €	-1 419,75 €
Resultados antes de depreciações e gastos de financiamento		**255 855,24 €**	**47 518,12 €**
Gastos/reversões de depreciação e amortização		-43 211,21 €	-47 365,60 €
Resultado operacional (antes de resultados financeiros)		**212 644,03 €**	**152,52 €**
Juros e rendimentos similares obtidos			110,55 €
Juros e gastos similares suportados		-650,60 €	-5 256,74 €
Resultado antes de impostos		211 993,43 €	-4 993,67 €
Resultado líquido do período		**211 993,43 €**	**-4 993,67 €**

3. Demonstrações Das Alterações Ao Património Líquido

DAPL - DEMONSTRAÇÃO DAS ALTERAÇÕES NO PATRIMÓNIO LÍQUIDO														
Período	2021/01/01 - 2021/12/31													
Designação	Notas	Património Líquido atribuído aos detentores do Património Líquido da entidade que controla											Interesses que não controlam	Total do património líquido
		Capital / Património subscrito	Acções (quotas) próprias	Outros instrum. de capital próprio	Prémios de emissão	Reservas	Resultados transitados	Ajustamentos em ativos financeiros	Excedentes de revalorização	Outras vars. no património líquido	Resultado líquido do período	TOTAL		
Posição no início do periodo (1)		1 016 271,27 €					679 786,78 €				-4 993,67 €	1 691 064,38 €		1 691 064,38 €
Alterações no período (2)														
Ajustamentos de transição de referencial														
Alterações de políticas contabilísticas														
Diferenças de conversão de demonstrações														
Realização do excedente de revalorização														
Excedentes de revalorização e respetivas														
Transferências e subsídios de capital														
Outras alterações reconhecidas no Património														
Correção de erros materiais														
Resultado líquido do período (3)											211 993,43 €	211 993,43 €		211 993,43 €
Resultado integral (4)=(2)+(3)											211 993,43 €	211 993,43 €		211 993,43 €
Operações com detentores de capital no							-5 384,45 €				4 993,67 €	-390,78 €		-390,78 €
Subscrições de capital/património														
Entradas para cobertura de perdas														
Outras operações							-5 384,45 €				4 993,67 €	-390,78 €		-390,78 €
Subscrições de prémios de emissão														
Posição no fim do período		1 016 271,27 €					674 402,33 €				211 993,43 €	1 902 667,03 €		1 902 667,03 €

4. Demonstrações De Fluxos De Caixa

DFC - DEMONSTRAÇÃO DOS FLUXOS DE CAIXA			
PERÍODO	2021/01/01 a 2021/12/31		
Rubricas	Notas	Datas	
		2021	2020
Fluxos de caixa das atividades operacionais			
Recebimentos de clientes		137 384,53 €	73 555,28 €
Recebimentos de contribuintes		60 233,15 €	61 931,35 €
Recebimentos de transferências e subsídios correntes		1 283 910,10 €	1 142 845,12 €
Recebimentos de utentes		85 378,58 €	67 095,09 €
Pagamentos a fornecedores		-247 059,98 €	-278 411,72 €
Pagamentos ao pessoal		-782 944,56 €	-799 821,00 €
Pagamentos de transferências e subsídios		-217 962,97 €	-207 925,02 €
Caixa gerada pelas operações		318 938,85 €	59 269,10 €
Outros recebimentos/pagamentos		133,48 €	-10 161,24 €
Fluxos de caixa das atividades operacionais (a)		319 072,33 €	49 107,86 €
Fluxos de caixa das atividades de investimento			
Pagamentos respeitantes a:			
Pagamentos - Ativos fixos tangíveis		-44 792,36 €	-185 232,74 €
Pagamentos - Ativos intangíveis		-1 143,90 €	-1 143,90 €
Recebimentos provenientes de:			
Fluxos de caixa das atividades de investimento (b)		-45 936,26 €	-186 376,64 €
Fluxos de caixa das atividades de financiamento			
Recebimentos provenientes de:			
Recebimentos - Outras operações de financiamento			110,55 €
Pagamentos respeitantes a:			
Pagamentos - Juros e gastos similares		-650,60 €	-5 256,74 €
Fluxos de caixa das atividades de financiamento (c		-650,60 €	-5 146,19 €
Variação de caixa e seus equivalentes (a+b+c)		272 485,47 €	-142 414,97 €
Efeito das diferenças de câmbio			
Caixa e seus equivalentes de caixa no início do período		316 106,74 €	458 521,71 €
Caixa e seus equivalentes de caixa no fim do período		588 592,21 €	316 106,74 €
Conciliação entre caixa e seus equivalentes e saldos da gerência			
Caixa e seus equivalentes de caixa no início do período		316 106,74 €	458 521,71 €
Saldo da gerência anterior (SGA)		316 106,74 €	458 521,71 €
SGA De execução orçamental		315 337,74 €	448 965,48 €
SGA De operações de tesouraria		769,00 €	9 556,23 €
Caixa e seus equivalentes de caixa no fim do período		588 592,21 €	316 106,74 €
Saldo para a gerência seguinte (SGS)		588 592,21 €	316 106,74 €
SGS De execução orçamental		587 534,07 €	315 337,74 €
SGS De operações de tesouraria		1 058,14 €	769,00 €

II – ANEXO ÀS DEMONSTRAÇÕES FINANCEIRAS

NOTA 1 – **IDENTIFICAÇÃO DA ENTIDADE, PERÍODO DE RELATO E REFERENCIAL CONTABILÍSTICO**

1.1 – Identificação da entidade e período de relato:

A informação detalhada da entidade encontra-se no final do relato do anexo às demostrações financeiras, "Caraterização da entidade" e o organograma da Freguesia está disponível no seguinte sítio da internet: http://www.jf-ramalde.pt/files/ORGANOGRAMA.pdf.

Designação da entidade: FREGUESIA DE RAMALDE

Endereço Postal: Rua da Igreja de Ramalde, 76/92; 4100-280 Porto

NIF: 506 782 832

Regime financeiro: Lei n.º 73/2013, de 3 de setembro

Período de relato: 1 de janeiro a 31 de dezembro de 2021

Tutela: Ministério da Modernização do Estado e da Administração Pública

Recursos Humanos: O número de efetivos, em 31.12.2021 totaliza 43 distribuído conforme quadro infra:

Quadro 1 – **Contagem dos Trabalhadores por Carreira/Categoria, segundo a modalidade de Vinculação e Género**

		Dirigente Intermédio de 2º Grau	Técnico Superior	Assistente Técnico	Assistente Operacional	Outros	Total
CTFP por Tempo Indeterminado	H	0	1	1	3	0	5
	M	1	3	8	5	0	17
	Total	**1**	**4**	**9**	**8**	**0**	**22**
CTFP a Termo Resolutivo Certo	H	0	0	0	0	6	6
	M	0	0	0	0	12	12
	Total	**0**	**0**	**0**	**0**	**18**	**18**
CTFP a Termo Resolutivo Incerto	H	0	0	0	0	0	0
	M	0	3	0	0	0	3
	Total	**0**	**3**	**0**	**0**	**0**	**3**
Total	H	**0**	**1**	**1**	**3**	**6**	**11**
	M	**1**	**6**	**8**	**5**	**12**	**32**
	Total	**1**	**7**	**9**	**8**	**18**	**43**

1.2 - Referencial contabilístico e demonstrações financeiras

As presentes demonstrações financeiras foram preparadas em conformidade com o disposto no Sistema de Normalização Contabilística para as Administrações Públicas (SNC-AP), que inclui as Normas de Contabilidade Pública (NCP), aprovado pelo Decreto-Lei nº 192/2015, de 11 de setembro, na redação dada pelo Decreto-Lei n.º 85/2016, de 21 de dezembro, com exceção do estabelecido na NCP 27 – Contabilidade de Gestão, a qual ainda não foi implementada.

As demonstrações financeiras incluem o balanço, a demonstração dos resultados por naturezas, a demonstração das alterações no património líquido, a demonstração dos fluxos de caixa e o anexo e são expressas em Euros.

Foram preparadas de acordo com o pressuposto da continuidade e com o regime de acréscimo no qual os itens são reconhecidos como ativos, passivos, património líquido, rendimentos e gastos quando satisfaçam as definições e os critérios de reconhecimento para esses elementos contidos na estrutura conceptual, em conformidade com as características qualitativas da relevância, fiabilidade, compreensibilidade, oportunidade, comparabilidade e verificabilidade.

1.3 - Desagregação dos saldos de caixa e seus equivalentes

A rubrica "Caixa e seus equivalentes" inclui numerário e depósitos bancários à ordem.

Em 31 de dezembro de 2021 e 2020, o detalhe de caixa e depósitos bancários era o seguinte (Q.2):

Conta	Euros	
	2021	2020
Caixa	1291,08 €	2 707,80€
Depósitos à ordem	587 301,13€	313 398,94€
Depósitos à ordem no Tesouro		
Depósitos bancários à Ordem	587 301,13€	313 398,94€
Depósitos a prazo		
Depósitos consignados		
Depósitos de garantias e cauções		
Total de caixa e depósitos	588 592,21€	316 106,74€

NOTA 2 – PRINCIPAIS POLÍTICAS CONTABILÍSTICAS, ALTERAÇÕES NAS ESTIMATIVAS CONTABILÍSTICAS E ERROS

Bases de Mensuração

As demonstrações financeiras foram elaboradas de acordo o Sistema de Normalização Contabilística para as Administrações Públicas (SNC-AP), aprovado pelo Decreto-Lei nº 192/2015 de 11 de setembro, e foram aplicados os requisitos das Normas de Contabilidade Pública (NCP). As políticas contabilísticas apresentadas na nota 2 foram utilizadas nas demonstrações financeiras para o período findo a 31 de dezembro de 2021.

Não foram feitas derrogações às disposições do SNC-AP.

2.1 Ativos fixos tangíveis e propriedades de investimento

Os ativos fixos tangíveis adquiridos até 1 de janeiro de 2020, encontram-se registados ao seu custo de aquisição, de acordo com os princípios contabilísticos geralmente aceites até aquela data, deduzido das depreciações. Na transição para o SNC-AP manteve-se o critério de mensuração pelo método do custo para os restantes ativos não correntes. Os custos de aquisição ou produção incluem o custo de compras, quaisquer custos diretamente atribuíveis às atividades necessárias, para colocar os ativos na localização e condições necessárias para operarem de forma pretendida.

As depreciações dos ativos fixos tangíveis são calculadas, após a data em que os bens se encontrem disponíveis para utilização, pelo método da linha reta, em conformidade com o período de vida útil máximo constante no Classificador Complementar 2 – cadastros e vidas uteis dos ativos fixos tangíveis, intangíveis e propriedade de investimento do SNC-AP (CC2).

2.2 Ativos fixos intangíveis

Os "Ativos Intangíveis" encontram-se registados ao custo de aquisição, deduzido das amortizações e de eventuais perdas por imparidade acumuladas. São reconhecidos apenas quando for provável que deles permitam atividades presentes e futuras para a Entidade e que os mesmos possam ser mensurados com fiabilidade. As amortizações são calculadas, assim que os ativos estejam em condições de ser utilizados, pelo método da linha reta em conformidade com o período de vida útil estimado para cada grupo de bens.

2.3 Outras contas a receber

Registo dos valores a receber dos clientes/utentes, pelo justo valor.

2.4 Caixa e depósitos

A caixa e depósitos engloba o dinheiro em caixa e depósitos à ordem altamente líquidos que sejam prontamente convertíveis para quantias conhecidas e que estejam sujeitos a um risco insignificante de alterações de valor.

2.5 Fornecedores e outras contas a pagar

Os saldos de fornecedores e outras contas a pagar são registados ao custo amortizado. Usualmente, o custo amortizado destes passivos financeiros não difere do seu valor nominal. O acréscimo de gastos relativamente às remunerações a liquidar por conta de férias e subsídio de férias foi calculado com base no vencimento base, número de dias de férias adquiridos por cada funcionário e taxa da CGA e Segurança Social por conta da entidade patronal por funcionário. Os outros acréscimos de gastos correspondem aos valores exatos dos serviços respeitantes ao exercício de 2021, mas cujas faturas à data de 31 de dezembro não tinham sido rececionadas.

2.6 Acréscimos e diferimentos

Os rendimentos e gastos são registados de acordo com o princípio do acréscimo, isto é, são reconhecidos à medida que são gerados, independentemente do momento em que são recebidos ou pagos. As diferenças entre os montantes recebidos e pagos e os correspondentes gastos e perdas e rendimentos e ganhos são registadas nas rubricas «Outras contas a receber», «Outras contas a pagar» ou «Diferimentos».

2.7 Inventários

Não aplicável.

2.8 Erros materiais de períodos anteriores

Em 2021, não foram registados erros materiais de períodos anteriores.

NOTA 3 – **ATIVOS INTANGÍVEIS**

No decorrer do ano 2021 foram efetuados procedimentos de reclassificação de ativos, que deram origem a transferência de saldos entre rubricas do ativo, nomeadamente entre as rubricas de «Ativos fixos tangíveis e «Ativos intangíveis».

Os movimentos ocorridos durante o ano de 2021 dos ativos intangíveis, está demonstrada nos quadros seguintes:

Q.3 - **VARIAÇÃO DAS AMORTIZAÇÕES E PERDAS POR IMPARIDADE ACUMULADAS**

Ativos Fixos Intangíveis	Início do Período				Final do Período			
	Quantia bruta	Depreciações Acumuladas	Perdas por Imparidade Acumuladas	Quantia Escriturada	Quantia bruta	Depreciações Acumuladas	Perdas por Imparidade Acumuladas	Quantia Escriturada
	[2]	[3]	[4]	[5]=[2]-[3]-[4]	[6]	[7]	[8]	[9]=[6]-[7]-[8]
Ativos Intangíveis	7 504,19 €	3 762,82 €		3 741,37 €	51 638,32 €	43 804,34 €		7 833,98 €
Ativos intangíveis de domínio público, património histórico, artístico e cultural								
Goodwill								
Projetos de desenvolvimento	1 137,75 €	46,74 €		1 091,01 €	3 425,55 €	2 662,95 €		762,60 €
Programas de computador e sistemas de informação	6 366,44 €	3 716,08 €		2 650,36 €	48 212,77 €	41 141,39 €		7 071,38 €
Propriedade industrial e intelectual								
Outros								
Ativos intangíveis em curso								
Totais	7 504,19 €	3 762,82 €		3 741,37 €	51 638,32 €	43 804,34 €		7 833,98 €

Q.4 - QUANTIA ESCRITURADA E VARIAÇÕES DO PERÍODO

Designação	Quantia escriturada inicial	Variações								Quantia escriturada final
		Adições	Transferências internas à entidade	Revalorizações	Reversões de perdas por imparidade	Perdas por imparidade	Amortizações por período	Diferenças cambiais	Diminuições	
Ativos Intangíveis	3 741,37 €	44 134,13 €					-40 041,52 €			7 833,98 €
Ativos intangíveis de domínio público, património histórico, artístico e cultural										
Goodwill										
Projetos de desenvolvimento	1 091,01 €	2 287,80 €					-2 616,21 €			762,60 €
Programas de computador e sistemas de informação	2 650,36 €	41 846,33 €					-37 425,31 €			7 071,38 €
Propriedade industrial e intelectual										
Outros										
Ativos intangíveis em curso										
Totais	3 741,37 €	44 134,13 €					-40 041,52 €			7 833,98 €

Q.5 ATIVOS FIXOS INTANGÍVEIS – ADIÇÕES

Designação	Adições									
	Internas	Compra	Cessão	Transferência ou troca	Doação, herança, legado/perdido a favor do estado	Dação em pagamento	Locação financeira	Fusão, cisão, reestruturação	Outras	Total
Ativos Intangíveis		7 751,99 €		36 382,14 €						44 134,13 €
Ativos intangíveis de domínio público, património histórico, artístico e cultural										
Goodwill										
Projetos de desenvolvimento		1 143,90 €		1 143,90 €						2 287,80 €
Programas de computador e sistemas de informação		6 608,09 €		35 238,24 €						41 846,33 €
Propriedade industrial e intelectual										
Outros										
Ativos intangíveis em curso										
Totais		7 751,99 €		36 382,14 €						44 134,13 €

NOTA 4 – **ACORDOS DE CONCESSÃO DE SERVIÇOS: CONCEDENTE**

Regista-se a concessão de exploração de uma loja de flores e cera no cemitério de Ramalde.

NOTA 5 – **ATIVOS FIXOS TANGÍVEIS**

Os bens do ativo fixo tangível estão mensurados pelo seu custo e as depreciações são calculadas pelo método das quotas constantes (ou da linha reta). Encontram-se refletidos nos mapas dos ativos fixos tangíveis as reclassificações dos ativos, que deram origem a transferência de saldos entre rubricas do ativo, nomeadamente entre as rubricas de «Ativos tangíveis e «Ativos intangíveis».

Registaram-se em 2021 os seguintes movimentos:

Q.6 ATIVOS FIXOS TANGÍVEIS – **VARIAÇÃO DAS DEPRECIAÇÕES E PERDAS POR IMPARIDADES ACUMULADAS**

RUBRICAS	Início do Período				Final do Período			
	Quantia bruta	Depreciações Acumuladas	Perdas por Imparidade Acumuladas	Quantia Escriturada	Quantia bruta	Depreciações Acumuladas	Perdas por Imparidade Acumuladas	Quantia Escriturada
	[2]	[3]	[4]	[5]=[2]-[3]-[4]	[6]	[7]	[8]	[9]=[6]-[7]-[8]
Bens de domínio público, património histórico, artístico e cultural								
Ativos fixos em concessão								
Outros ativos fixos tangíveis	1 813 544,20 €	438 281,46 €		1 375 262,74 €	1 815 669,94 €	441 842,03 €		1 373 827,91 €
Terrenos e recursos naturais	239 233,60 €			239 233,60 €	239 233,60 €			239 233,60 €
Edifícios e outras construções	1 220 967,10 €	165 608,37 €		1 055 358,73 €	1 237 639,51 €	175 549,85 €		1 062 089,66 €
Equipamento básico	39 295,33 €	28 732,47 €		10 562,86 €	40 433,72 €	29 305,31 €		11 128,41 €
Equipamento de transporte	113 663,50 €	89 423,99 €		24 239,51 €	115 836,10 €	96 405,93 €		19 430,17 €
Equipamento administrativo	171 847,21 €	139 974,12 €		31 873,09 €	95 418,77 €	86 876,56 €		8 542,21 €
Equipamentos biológicos								
Outros	28 537,46 €	14 542,51 €		13 994,95 €	87 108,24 €	53 704,38 €		33 403,86 €
Ativos fixos tangíveis em curso								
Total	1 813 544,20 €	438 281,46 €		1 375 262,74 €	1 815 669,94 €	441 842,03 €		1 373 827,91 €

Q.7 ATIVOS FIXOS TANGÍVEIS – **AMORTIZAÇÕES ACUMULADAS**

RUBRICAS	Depreciações Acumuladas			
	Saldo Inicial	Amortizações do Exercício	Regularizações	Saldo Final
Bens de domínio público, património histórico, artístico e cultural				
Outros ativos fixos tangíveis				
Terrenos e recursos naturais				
Edifícios e outras construções	165 608,37 €	9 941,48 €		175 549,85 €
Equipamento básico	28 732,47 €	572,84 €		29 305,31 €
Equipamento de transporte	89 423,99 €	6 981,94 €		96 405,93 €
Equipamento administrativo	139 974,12 €	-53 097,56 €		86 876,56 €
Equipamentos biológicos				
Outros	14 542,51 €	39 161,87 €		53 704,38 €
Ativos fixos tangíveis em curso				
Total	**438 281,46 €**	**3 560,57 €**		**441 842,03 €**

Q.8 ATIVOS FIXOS TANGÍVEIS – QUANTIA ESCRITURADA E VARIAÇÕES DO PERÍODO

RUBRICAS	Quantia escriturada inicial	Variações no período								Quantia escriturada final
		Adições	Transferências internas à entidade	Reavaliações	Reversões de perdas por imparidade	Perdas por imparidade	Depreciações do período	Diferenças cambiais	Diminuições	
Bens de domínio público, património histórico, artístico e cultural										
Ativos fixos em concessão										
Outros ativos fixos tangíveis	1 375 262,74 €	953 520,83 €					-3 560,57 €		-951 395,09 €	1 373 827,91 €
Terrenos e recursos naturais	239 233,60 €									239 233,60 €
Edifícios e outras construções	1 055 358,73 €	646 448,47 €					-9 941,48 €		-629 776,06 €	1 062 089,66 €
Equipamento básico	10 562,86 €	35 475,91 €					-572,84 €		-34 337,52 €	11 128,41 €
Equipamento de transporte	24 239,51 €	117 359,64 €					-6 981,94 €		-115 187,04 €	19 430,17 €
Equipamento administrativo	31 873,09 €	94 122,26 €					53 097,56 €		-170 550,70 €	8 542,21 €
Equipamentos biológicos										
Outros	13 994,95 €	60 114,55 €					-39 161,87 €		-1 543,77 €	33 403,86 €
A Ativos fixos tangíveis em curso										
TOTAL	1 375 262,74 €	953 520,83 €					-3 560,57 €		-951 395,09 €	1 373 827,91 €

Q.9 ATIVOS FIXOS TANGÍVEIS – **ADIÇÕES**

RUBRICAS	Adições										
	Internas	Compra	Cessão	Transferência ou troca	Expropriação	Doação, herança, legado ou perdido a favor do estado	Dação em pagamento	Locação financeira	Fusão, cisão, reestruturação	Outras	Total
Bens de domínio público, património histórico, artístico e cultural											
Ativos fixos em concessão											
Outros ativos fixos tangíveis		40 680,38 €		912 840,25 €						0,20 €	953 520,83 €
Terrenos e recursos naturais											
Edifícios e outras construções		20 084,67 €		626 363,80 €							646 448,47 €
Equipamento básico		5 976,79 €		29 499,02 €						0,10 €	35 475,91 €
Equipamento de transporte		4 345,20 €		113 014,44 €							117 359,64 €
Equipamento administrativo		735,25 €		93 386,91 €						0,10 €	94 122,26 €
Equipamentos biológicos											
Outros		9 538,47 €		50 576,08 €							60 114,55 €
Ativos fixos tangíveis em curso											
TOTAL		40 680,38 €		912 840,25 €						0,20 €	953 520,83 €

Q.10 ATIVOS FIXOS TANGÍVEIS – **DIMINUIÇÕES**

AFT - DESAGREGAÇÃO DAS DIMINUIÇÕES						
Período	2021/01/01 - 2021/12/31					Ano
Ativos Fixos Tangíveis	Diminuições					
	Alienação a título oneroso	Transferência ou troca	Devolução ou reversão	Fusão, cisão, reestruturação	Outras	Total
Bens de domínio público, património histórico, artístico e cultural						
Ativos fixos em concessão						
Outros ativos fixos tangíveis		-949 222,49 €				-949 222,49 €
Terrenos e recursos naturais						
Edifícios e outras construções		-629 776,06 €				-629 776,06 €
Equipamento básico		-34 337,52 €				-34 337,52 €
Equipamento de transporte		-113 014,44 €				-113 014,44 €
Equipamento administrativo		-170 550,70 €				-170 550,70 €
Equipamentos biológicos						
Outros		-1 543,77 €				-1 543,77 €
Ativos fixos tangíveis em curso						
TOTAL		-949 222,49 €				-949 222,49 €

NOTA 6 – **LOCAÇÕES**

A Freguesia não tem contratos de Locação.

NOTA 7 – **CUSTO DE EMPRÉSTIMOS OBTIDOS**

Não aplicável, dado que a Freguesia não tem qualquer empréstimo.

NOTA 8 – **PROPRIEDADES DE INVESTIMENTOS**

Regista-se apenas uma garantia relativa ao Contrato de concessão da exploração da Loja de flores e ceras do cemitério de Ramalde (Q.11):

Código das contas	Designação	Saldo para a Gerência Seguinte
27.7.1.1.1	Caução de concessão de loja de flores MARIA TERESA RODRIGUES	€600,00

NOTA 9 – **IMPARIDADE DE ATIVOS**

Não aplicável.

NOTA 10 – **RENDIMENTO DE TRANSAÇÕES COM CONTRAPRESTAÇÃO**

As transações com contraprestação são transações pelas quais uma entidade recebe ativos ou serviços, ou extingue passivos, e dá diretamente em troca um valor aproximadamente igual (principalmente na forma de dinheiro, bens, serviços, ou uso de ativos) a uma outra entidade. O rendimento é reconhecido no momento em que fluam para a entidade benefícios económicos futuros e que possam ser mensurados com fiabilidade.

De seguida apresenta-se o detalhe dos rendimentos (Q.12).

Código e designação das contas	Rendimentos do Período reconhecidos em		Quantias por receber		Adiantamentos recebidos
	Resultados	Património líquido	Início do Período	Final do Período	
Taxas, Multas e outras Penalidades					
Taxas específicas das autarquias locais	85 378,58 €		1 120,00 €	2.657,76 €	
Venda de Bens					
CTT, Publicações e Impressos e Espólio	9 610,46 €		8,13 €	13,13 €	
Prestação de serviços					
Mercados e feiras	1 586,96 €		60,00 €	237,88 €	
Outras	62 237,11 €		6 162,13 €	5 462,64 €	
Cemitérios	63 950,00 €				
Total	**222 763,11 €**		**7 350,26 €**	**8 371,41 €**	

NOTA 11 – **RENDIMENTO DE TRANSAÇÕES SEM CONTRAPRESTAÇÃO**

As transações sem contraprestação dividem-se em impostos e transferências. Os impostos são benefícios económicos obrigatoriamente pagos a entidades públicas de acordo com as disposições legais. As transferências são transações que não sejam impostos.

De seguida apresenta-se o detalhe dos rendimentos (Q.13):

Código e designação das contas	Rendimentos do Período reconhecidos em		Quantias por receber		Adiantamentos recebidos
	Resultados	Património líquido	Início do Período	Final do Período	
Impostos diretos					
Imposto Municipal sobre Imóveis	60 233,15 €				
Transferências e subsídios obtidos					
Município do Porto	711 601,07 €				
DGAL	402 054,20 €				
DGESTE	116 679,72 €				
IEFP	24 447,62 €				
FUNDO AMBIENTAL	29 127,49 €				
Total	**1 344 143,25 €**				

NOTA 12 – **PROVISÕES, PASSIVOS E CONTINGENTES E ATIVOS CONTINGENTES.**

Não existe qualquer registo relativo a processos judiciais.

NOTA 13 – **INSTRUMENTOS FINANCEIROS (Q.14; Q.15)**

Ativos financeiros ao custo:	31.12.2021			31.12.2020		
	Quantia bruta	Perdas por imparidades acumuladas	Quantia escriturada líquida	Quantia bruta	Perdas por imparidades acumuladas	Quantia escriturada líquida
Clientes	4 558,77 €			1 188,13 €		1 188,13 €
Outros créditos a receber	5 984,74 €			6 162,13 €		6 162,13 €
Total	**10 543,51 €**			**7 350,26 €**		**7 350,26 €**

Passivos financeiros correntes ao custo amortizado	31.12.2021	31.12.2020
Fornecedores	3 327,93 €	899,41 €
Outras contas a pagar: Acréscimos de Rendimentos; Acréscimos Gastos; IMT; AMA e Caução	69 122, 29 €	769,00 €
Total	**72 450, 22 €**	**1 668,41 €**

NOTA 14 – **FORNECIMENTOS E SERVIÇOS EXTERNOS (Q.16)**

Classificação Patrimonial	Fornecimentos e serviços externos	2021
62.1.	**Subcontratos e parcerias**	**28 924,81 €**
62.2	**Serviços especializados**	**58 767,66 €**
62.2.1	Trabalhos Especializados	34 769,89 €
62.2.2	Publicidade, comunicação e imagem	1 505,12 €
62.2.3	Vigilância e segurança	1 536,73 €
62.2.6	Conservação de bens	20 955,92 €
62.3	**Materiais de consumo**	**19 928,04 €**
62.4	**Energia e Fluidos**	**47 851,75 €**
62.4.1	Eletricidade	45 071,49 €
62.4.2	Combustíveis e lubrificantes	2 780,26 €
62.5	**Deslocações e estadas**	**14 170,18 €**
62.6	**Serviços Diversos**	**75 942,42 €**
62.6.1	Rendas e alugueres	5 364,61 €
62.6.2	Comunicação	11 511,89 €
62.6.3	Seguros	3 019,40 €
62.6.6	Despesas de representação dos serviços	733,50 €
62.6.9	Outros Serviços	55 313,02 €
62.6.9.1	Serviços desportivos	19 434,73 €
62.6.9.2	Serviços Educação	4 531,00 €
62.6.9.9	Outros Serviços	31 347,29 €
	Total	**245 584,86 €**

NOTA 15 – **BENEFÍCIOS DOS EMPREGADOS (Q.17)**

Gastos com o pessoal	2021	2020
Remunerações membros órgãos autárquicos	67 525,14 €	66 965,50 €
Remunerações Pessoal	610 982,35 €	567 978,11 €
Encargos sobre remunerações	161 328,11 €	151 394,23 €
Indeminizações	5 057,32 €	----------
Acidentes no trabalho e doenças profissionais	3 727,16 €	10 050,88 €
Outros gastos com o pessoal	985,58 €	953,46 €
Outros encargos sociais	920,00 €	9 815,22 €
Total	**850 525,66 €**	**807 157,40 €**

Os benefícios dos empregados de curto prazo incluem salários, ordenados, subsídio de alimentação, subsídio de férias e de Natal e quaisquer outras retribuições adicionais que decorram da aplicação legal.

NOTA 16 – DIVULGAÇÃO DE PARTES RELACIONADAS

Não Aplicável

NOTA 17 – ACONTECIMENTOS APÓS A DATA DO BALANÇO

Após o encerramento do exercício, e até à elaboração das presentes demonstrações financeiras, não se registaram outros factos suscetíveis de modificar a situação relevada nas contas.

RESUMO DOS FLUXOS DE CAIXA

ENTIDADE FREG. RAMALDE

Freguesia de Ramalde

ANO 2021

Recebimentos			Pagamentos		
Saldo da gerência anterior		316.106,74	Despesas orçamentais		1.294.710,03
Execução orçamental	315.337,74		Correntes	1.248.773,77	
Operações de tesouraria ...	769,00		Capital	45.936,26	
Receitas orçamentais		1.566.906,36	Operações de tesouraria		7.438,50
Correntes	1.502.956,36		Saldo para a gerência seguinte ...		588.592,21
Capital	63.950,00				
Outras			Execução orçamental	587.534,07	
Operações de tesouraria		7.727,64	Operações de tesouraria	1.058,14	
Total		1.890.740,74	Total		1.890.740,74

ORGÃO EXECUTIVO

Em ___ de _____ de ____

_____

ORGÃO DELIBERATIVO

Em ___ de _____ de ____

_____

ENTIDADE	RESUMO DA EXECUÇÃO DA RECEITA E DESPESA	DATA	ANO	PÁGINA
FREG. RAMALDE		2022/04/13	2021	1

PERIODO : Janeiro / Dezembro

RECEITAS	DOTAÇÃO	EXECUÇÃO	%EXECUÇÃO	%GLOBAL
RECEITAS CORRENTES				
01 IMPOSTOS DIRECTOS	60.750,00	60.233,15	99.1	3.2
02 IMPOSTOS INDIRETOS	20,00			
04 TAXAS, MULTAS E OUTRAS PENALIDADES	88.760,00	85.378,58	96.2	4.5
05 RENDIMENTOS DE PROPRIEDADE	20,00			
06 TRANSFERÊNCIAS CORRENTES	1.311.500,00	1.283.910,10	97.9	68.2
07 VENDA DE BENS E SERVIÇOS CORRENTES	49.850,00	45.461,35	91.2	2.4
08 OUTRAS RECEITAS CORRENTES	28.050,00	27.973,18	99.7	1.5
TOTAL DAS RECEITAS CORRENTES	1.538.950,00	1.502.956,36	97.7	79.8
RECEITAS DE CAPITAL				
09 VENDA DE BENS DE INVESTIMENTO	65.500,00	63.950,00	97.6	3.4
10 TRANSFERÊNCIAS DE CAPITAL				
13 OUTRAS RECEITAS DE CAPITAL	150,00			
TOTAL DAS RECEITAS DE CAPITAL	65.650,00	63.950,00	97.4	3.4
OUTRAS RECEITAS				
15 REPOSIÇÕES NÃO ABATIDAS NOS PAGAMENTOS	62,26			
16 SALDO DA GERÊNCIA ANTERIOR	315.337,74	315.337,74	100.0	16.8
TOTAL DAS OUTRAS RECEITAS	315.400,00	315.337,74	100.0	16.8
TOTAL GERAL	1.920.000,00	1.882.244,10	98.0	100.0

DESPESAS	DOTAÇÃO	EXECUÇÃO	% EXECUÇÃO	% GLOBAL
DESPESAS CORRENTES				
01 DESPESAS COM O PESSOAL	876.750,00	781.958,98	89.2	60.4
02 AQUISIÇÃO DE BENS E SERVIÇOS	477.555,00	248.045,56	51.9	19.2
03 JUROS E OUTROS ENCARGOS	25,00			
04 TRANSFERÊNCIAS CORRENTES	339.800,00	202.206,66	59.5	15.6
06 OUTRAS DESPESAS CORRENTES	25.870,00	16.562,57	64.0	1.3
TOTAL DAS DESPESAS CORRENTES	1.720.000,00	1.248.773,77	72.6	96.5
DESPESAS DE CAPITAL				
07 AQUISIÇÃO DE BENS DE CAPITAL	200.000,00	45.936,26	23.0	3.5
11 OUTRAS DESPESAS DE CAPITAL				
TOTAL DAS DESPESAS DE CAPITAL	200.000,00	45.936,26	23.0	3.5
TOTAL GERAL	1.920.000,00	1.294.710,03	67.4	100.0

ORGÃO EXECUTIVO

Em ___ de _____ de ___

_____

ORGÃO DELIBERATIVO

Em ___ de _____ de ___

_____

Periodo : 2021/01/01 C 2021/12/31 C

Euros

RUBRICA	RECEBIMENTOS / PAGAMENTOS	FONTES DE FINANCIAMENTO (n)						2020
		R P	R G	U E	EMPR	F. ALHEIOS	TOTAL	
RA01	Saldo de gerência anterior	315.337,74				769,00	316.106,74	458.521,71
RI01	Operações orçamentais [1]	315.337,74					315.337,74	448.965,48
RI02	Devolução do saldo oper. orçamentais							
RI04	Recebimento do saldo devolvido por terceiras entidades							
RI03	Operações de tesouraria [A]					769,00	769,00	9.556,23
RA02	Receita corrente	1.502.956,36					1.502.956,36	1.341.057,39
R1	Receita fiscal	60.233,15					60.233,15	61.931,35
R1.1	Impostos diretos	60.233,15					60.233,15	61.931,35
R1.2	Impostos indiretos							
R2	Contribuições para sistemas de ptoteção social e subsistemas de saúde							
R3	Taxas, multas e outras penalidades	85.378,58					85.378,58	67.095,09
R4	Rendimentos de propriedade							110,55
R5	Transferências e subsídios correntes	1.283.910,10					1.283.910,10	1.142.845,12
R5.1	Transferências correntes	1.283.910,10					1.283.910,10	1.142.845,12
R5.1.1	Administrações Públicas	1.283.910,10					1.283.910,10	1.142.845,12
R5.1.1.1	Administração Central - Estado Português	547.861,41					547.861,41	422.865,14
R5.1.1.2	Administração Central - Outras entidades	24.447,62					24.447,62	10.128,47
R5.1.1.3	Segurança Social							
R5.1.1.4	Administração Regional							
R5.1.1.5	Administração Local	711.601,07					711.601,07	709.851,51
R5.1.2	Exterior - U E							
R5.1.3	Outras							
R5.2	Subsídios correntes							
R6	Venda de bens e serviços	45.461,35					45.461,35	39.811,31
R7	Outras receitas correntes	27.973,18					27.973,18	29.263,97
RA03	Receita de capital	63.950,00					63.950,00	4.480,00
R8	Venda de bens de investimento	63.950,00					63.950,00	4.480,00
R9	Transferências e subsídios de capital							
R9.1	Transferências de capital							
R9.1.I	Administrações Públicas							
R9.1.1.1	Administração Central - Estado Português							
R9.1.1.2	Administração Central - Outras entidades							
R9.1.1.3	Segurança Social							
R9.1.1.4	Administração Regional							
R9.1.1.5	Administração Local							
R9.1.2	Exterior - U E							
R9.1.3	Outras							
R9.2	Subsídios de capital							
R10	Outras receitas de capital							
RA04	Receita efetiva [2]	1.566.906,36					1.566.906,36	1.345.635,13
R11	Reposições não abatidas aos pagamentos							97,74
RA05	Receita não efetiva [3]							
R12	Receita com ativos financeiros							
R13	Receita com passivos financeiros							
RA06	Soma [4]=[1]+[2]+[3]	1.882.244,10					1.882.244,10	1.794.600,61
ROT1	Operações de tesouraria [B]					7.727,64	7.727,64	6.330,32
DA01	Despesa corrente	1.248.773,77					1.248.773,77	1.292.886,23
D1	Despesas com o pessoal	781.958,98					781.958,98	798.867,54
D1.1	Remunerações Certas e Permanentes	596.532,15					596.532,15	609.465,02

* Os pagamentos, recebimentos, assim como os saldos deverão estar discriminados de acordo com os grupos de fontes de financiamento.

Período : 2021/01/01 C 2021/12/31 C

Euros

RUBRICA	RECEBIMENTOS / PAGAMENTOS	FONTES DE FINANCIAMENTO (n)						2020
		R P	R G	U E	EMPR	F. ALHEIOS	TOTAL	
D1.2	Abonos Variáveis ou Eventuais	31.776,59					31.776,59	18.142,19
D1.3	Segurança social	153.650,24					153.650,24	171.260,33
D2	Aquisição de bens e serviços	248.045,56					248.045,56	279.365,18
D3	Juros e outros encargos							
D4	Transferências e subsídios correntes	202.206,66					202.206,66	199.185,05
D4.1	Transferências correntes	202.206,66					202.206,66	199.185,05
D4.1.1	Administrações Públicas	9.201,40					9.201,40	7.350,00
D4.1.1.1	Administração Central - Estado Português							
D4.1.1.2	Administração Central - Outras entidades							
D4.1.1.3	Segurança Social							
D4.1.1.4	Administração Regional							
D4.1.1.5	Administração Local	9.201,40					9.201,40	7.350,00
D4.1.2	Entidades do Setor Não Lucrativo	160.424,29					160.424,29	148.821,18
D4.1.3	Famílias	32.580,97					32.580,97	43.013,87
D4.1.4	Outras							
D4.2	Subsídios Correntes							
D5	Outras despesas correntes	16.562,57					16.562,57	15.468,46
DA02	Despesa de capital	45.936,26					45.936,26	186.376,64
D6	Aquisição de bens de capital	45.936,26					45.936,26	186.376,64
D7	Transferências e subsídios de capital							
D7.1	Transferências de capital							
D7.1.1	Administrações Públicas							
D7.1.1.1	Administração Central - Estado Português							
D7.1.1.2	Administração Central - Outras entidades							
D7.1.1.3	Segurança Social							
D7.1.1.4	Administração Regional							
D7.1.1.5	Administração Local							
D7.1.2	Entidades do Setor não Lucrativo							
D7.1.3	Famílias							
D7.1.4	Outras							
D7.2	Subsídios de capital							
D8	Outras despesas de capital							
DA03	Despesa efetiva [5]	1.294.710,03					1.294.710,03	1.479.262,87
DA04	Despesa não efetiva [6]							
D9	Despesa com ativos financeiros							
D10	Despesa com passivos financeiros							
DA05	Soma [7]=[5]+[6]	1.294.710,03					1.294.710,03	1.479.262,87
DOT1	Operações de tesouraria [C]					7.438,50	7.438,50	15.117,55
DA06	Saldo para a gerência seguinte	587.534,07				1.058,14	588.592,21	316.106,74
DA07	Operações orçamentais [8] = [4]-[7]	587.534,07					587.534,07	315.337,74
DA08	Operações de tesouraria [D]=[A]+[B]-[C]					1.058,14	1.058,14	769,00
DA09	Saldo global [2] - [5]	272.196,33					272.196,33	-133.627,74
DA10	Despesa primária	1.294.710,03					1.294.710,03	1.479.262,87
DA11	Saldo corrente	254.182,59					254.182,59	48.171,16
DA12	Saldo de capital	18.013,74					18.013,74	-181.896,64
DA13	Saldo primário	272.196,33					272.196,33	-133.627,74
DA14	Receita total [1] + [2] + [3]	1.882.244,10					1.882.244,10	1.794.600,61
DA15	Despesa total [5] + [6]	1.294.710,03					1.294.710,03	1.479.262,87

* Os pagamentos, recebimentos, assim como os saldos deverão estar discriminados de acordo com os grupos de fontes de financiamento.

Periodicidade : Mensal
Período : Dezembro

[illegible] - EXECUÇÃO [illegible] DA RECEITA

[illegible]

[illegible] Visualizar Contas c/ Mov. : S Acumulados : S

Euro

Rubrica	Designação	Previsões corrigidas	Previsões por liquidar	Receitas por cobrar no início do ano	Receitas liquidadas	Liquidações anuladas	Receitas cobradas brutas	Reembolsos e Restituições: Emitidos	Reembolsos e Restituições: Pagos	Receitas Cobradas Líquidas: Períodos anteriores	Receitas Cobradas Líquidas: Período corrente	Receitas Cobradas Líquidas: Total	[illegible]	Receita por cobrar no final do período	Liquidações de períodos futuros: (n+1)	(n+2)	(n+3)	(n+4)	Períodos seguintes
	Receitas correntes	[illegible]	[illegible]	[illegible]	[illegible]	[illegible]	[illegible]	[illegible]	[illegible]	[illegible]	[illegible]	[illegible]		[illegible]					
[illegible]	Impostos directos	[illegible]	[illegible]		[illegible]		[illegible]				[illegible]	[illegible]							
[illegible]	Sobre o rendimento																		
[illegible]	Outros	[illegible]	[illegible]		[illegible]		[illegible]				[illegible]	[illegible]							
[illegible]	Imposto municipal sobre imóveis	[illegible]	[illegible]		[illegible]		[illegible]				[illegible]	[illegible]							
[illegible]	Impostos abolidos																		
[illegible]	Impostos indirectos	[illegible]	[illegible]																
[illegible]	Sobre o consumo																		
[illegible]	Outros	[illegible]	[illegible]																
[illegible]	Impostos indirectos específicos das autarquias locais	[illegible]	[illegible]																
[illegible]	Contribuições para Segurança Social, Caixa Geral Aposentações e ADSE																		
[illegible]	Subsistema previdencial																		
[illegible]	Quotas complementares e compensações																		
[illegible]	Caixa Geral de Aposentações e ADSE																		
[illegible]	Taxas, multas e outras penalidades	[illegible]	[illegible]	[illegible]	[illegible]	[illegible]	[illegible]	[illegible]	[illegible]	[illegible]	[illegible]	[illegible]		[illegible]					
[illegible]	Taxas	[illegible]	[illegible]	[illegible]	[illegible]	[illegible]	[illegible]	[illegible]	[illegible]	[illegible]	[illegible]	[illegible]		[illegible]					
[illegible]	Taxas específicas das autarquias locais	[illegible]	[illegible]	[illegible]	[illegible]	[illegible]	[illegible]	[illegible]	[illegible]	[illegible]	[illegible]	[illegible]		[illegible]					
[illegible]	Mercados e feiras	[illegible]	[illegible]	[illegible]	[illegible]	[illegible]	[illegible]			[illegible]	[illegible]	[illegible]		[illegible]					
[illegible]	[illegible]	[illegible]	[illegible]		[illegible]	[illegible]	[illegible]				[illegible]	[illegible]		[illegible]					
[illegible]	Outras taxas específicas das autarquias locais	[illegible]	[illegible]		[illegible]	[illegible]	[illegible]	[illegible]	[illegible]		[illegible]	[illegible]		[illegible]					
[illegible]	Taxa pela emissão de [illegible] de registo	[illegible]	[illegible]		[illegible]	[illegible]	[illegible]	[illegible]	[illegible]		[illegible]	[illegible]		[illegible]					
[illegible]	[illegible]	[illegible]	[illegible]		[illegible]	[illegible]	[illegible]				[illegible]	[illegible]							
[illegible]	Outras	[illegible]	[illegible]		[illegible]	[illegible]	[illegible]	[illegible]	[illegible]		[illegible]	[illegible]		[illegible]					
[illegible]	Multas e outras penalidades	[illegible]	[illegible]	[illegible]	[illegible]	[illegible]	[illegible]				[illegible]	[illegible]		[illegible]					
[illegible]	Juros de mora	[illegible]	[illegible]																
[illegible]	Coimas e penalidades por contra-ordenações	[illegible]		[illegible]										[illegible]					
[illegible]	Multas e penalidades diversas	[illegible]	[illegible]		[illegible]	[illegible]	[illegible]				[illegible]	[illegible]		[illegible]					
[illegible]	Rendimentos da propriedade	[illegible]	[illegible]																
[illegible]	Juros - Sociedades e quase-sociedades não financeiras																		
[illegible]	Juros - Sociedades financeiras	[illegible]	[illegible]																
[illegible]	Bancos e outras instituições financeiras	[illegible]	[illegible]																
[illegible]	Juros - Administrações Públicas																		
[illegible]	Juros - Resto do mundo																		
[illegible]	Dividendos e participações nos lucros de sociedades e quase-sociedades não financeiras																		
[illegible]	Participações nos lucros de administrações públicas																		
[illegible]	Rendas																		
[illegible]	Transferências correntes	[illegible]	[illegible]		[illegible]		[illegible]				[illegible]	[illegible]							
[illegible]	Sociedades e quase-sociedades não financeiras	[illegible]	[illegible]																
[illegible]	Públicas	[illegible]	[illegible]																
[illegible]	Empresas públicas	[illegible]	[illegible]																
[illegible]	Privadas	[illegible]	[illegible]																
[illegible]	Sociedades financeiras																		
[illegible]	Administração central	[illegible]	[illegible]		[illegible]		[illegible]				[illegible]	[illegible]							
[illegible]	Estado	[illegible]	[illegible]		[illegible]		[illegible]				[illegible]	[illegible]							
	Total :	[illegible]	[illegible]	[illegible]	[illegible]	[illegible]	[illegible]	[illegible]	[illegible]	[illegible]	[illegible]	[illegible]		[illegible]					

Período : 2021/01/01 a 2021/12/31 Totalizar Contas s/ Mov. : N Acumulado : S

Outros

Natureza	Descriminação	Previsões correntes	Previsões por Liquidar	Receitas por cobrar de períodos anteriores	Receitas Liquidadas	Liquidações anuladas	Receitas cobradas líquidas	Restituições e Restituições		Receitas Líquidas Líquidas			Saldo/Excesso diferentes	Receitas por cobrar ao final do período	Impostos de períodos futuros				
								Anteriores	Correntes	Períodos anteriores	Período corrente	Total			(n+1)	(n+2)	(n+3)	(n+4)	Períodos seguintes
[illegible]	Receita de Contribuições das Empresas	[illegible]			[illegible]		[illegible]				[illegible]	[illegible]							
[illegible]	Artigo 167, nº 5 da Lei 7[illegible]	[illegible]			[illegible]		[illegible]				[illegible]	[illegible]							
[illegible]	Transferências de Convênios - Lei nº 5[illegible]	[illegible]	[illegible]																
[illegible]	Remuneração de [illegible]	[illegible]	[illegible]		[illegible]		[illegible]				[illegible]	[illegible]							
[illegible]	Outras	[illegible]	[illegible]		[illegible]		[illegible]				[illegible]	[illegible]							
[illegible]	Receita - Remuneração [illegible] [illegible]	[illegible]	[illegible]		[illegible]		[illegible]				[illegible]	[illegible]							
[illegible]	Serviços e Outras receitas correntes	[illegible]	[illegible]		[illegible]		[illegible]				[illegible]	[illegible]							
[illegible]	Serviços e Outras receitas correntes - Subsídios de produção à [illegible] e políticas setoriais de emprego e formação profissional	[illegible]	[illegible]		[illegible]		[illegible]				[illegible]	[illegible]							
[illegible]	Administração regional																		
[illegible]	Administração local	[illegible]	[illegible]		[illegible]		[illegible]				[illegible]	[illegible]							
[illegible]	Correntes	[illegible]	[illegible]		[illegible]		[illegible]				[illegible]	[illegible]							
[illegible]	Municípios	[illegible]	[illegible]		[illegible]		[illegible]				[illegible]	[illegible]							
[illegible]	Outras	[illegible]	[illegible]		[illegible]		[illegible]				[illegible]	[illegible]							
[illegible]	Repartição Receitas nos Impostos																		
[illegible]	Repartição Receitas de Impostos																		
[illegible]	Seguridade social																		
[illegible]	Contribuições sem fins fiscais																		
[illegible]	Famílias																		
[illegible]	Resto do mundo																		
[illegible]	Venda de bens e serviços correntes	[illegible]	2.[illegible],22	0,10	[illegible]	[illegible]	[illegible]	[illegible]	[illegible]		[illegible]	[illegible]		1.[illegible],10					
[illegible]	Venda de bens	[illegible]	[illegible],41	0,10	[illegible]	[illegible]	[illegible]	[illegible]	[illegible]		[illegible]	[illegible]		[illegible],10					
[illegible]	Publicações e impressos	[illegible]	[illegible],[illegible]		[illegible]	[illegible]	[illegible]	[illegible]	[illegible]		[illegible]	[illegible]		[illegible]					
[illegible]	Mercadorias	[illegible]	[illegible],04		[illegible]		[illegible]				[illegible]	[illegible]							
[illegible]	Outras	[illegible]	[illegible],04		[illegible]		[illegible]				[illegible]	[illegible]							
[illegible]	Desperdícios, resíduos e refugos	[illegible]	[illegible],[illegible]		[illegible]		[illegible]				[illegible]	[illegible]							
[illegible]	Outras	[illegible]	[illegible],[illegible]		[illegible]		[illegible]				[illegible]	[illegible]							
[illegible]	Produtos acabados e [illegible]																		
[illegible]	Outras	[illegible]	[illegible],[illegible]	0,10										0,10					
[illegible]	Serviços	[illegible]	[illegible],11		[illegible]	[illegible]	[illegible]	[illegible]	[illegible]		[illegible]	[illegible]							
[illegible]	Aluguéis de espaços e equipamentos	[illegible]	[illegible],[illegible]																
[illegible]	Serviços sociais, recreativos, culturais e de desporto	[illegible]	[illegible],[illegible]		[illegible]	[illegible]	[illegible]	[illegible]	[illegible]		[illegible]	[illegible]							
[illegible]	Serviços sociais	[illegible]	[illegible],[illegible]		[illegible]	[illegible]	[illegible]	[illegible]	[illegible]		[illegible]	[illegible]							
[illegible]	Serviços recreativos																		
[illegible]	Serviços culturais	[illegible]	[illegible],[illegible]																
[illegible]	Outras	[illegible]	[illegible],[illegible]																
[illegible]	Serviços específicos das empresas	[illegible]	[illegible],[illegible]		[illegible]		[illegible]				[illegible]	[illegible]							
[illegible]	Transportes coletivos de pessoas e mercadorias																		
[illegible]	Sanitários	[illegible]	[illegible],[illegible]																
[illegible]	Outras	[illegible]	[illegible],[illegible]		[illegible]		[illegible]				[illegible]	[illegible]							
[illegible]	Outras	[illegible]	[illegible],[illegible]		[illegible]		[illegible]				[illegible]	[illegible]							
[illegible]	Rendas	[illegible]	[illegible],[illegible]		[illegible]	[illegible]	[illegible]				[illegible]	[illegible]		[illegible],[illegible]					
[illegible]	Diferenças	[illegible]	[illegible],[illegible]		[illegible]		[illegible]				[illegible]	[illegible]							
[illegible]	Outras	[illegible]	[illegible],[illegible]		[illegible]	[illegible]	[illegible]				[illegible]	[illegible]		[illegible],[illegible]					
[illegible]	Outras receitas correntes	[illegible]	-[illegible],[illegible]	6.[illegible],13	[illegible]	[illegible]	[illegible]	[illegible]	[illegible]	[illegible]	[illegible]	[illegible]		[illegible],[illegible]					
[illegible]	Outras	[illegible]	-[illegible],[illegible]	6.[illegible],13	[illegible]	[illegible]	[illegible]	[illegible]	[illegible]	[illegible]	[illegible]	[illegible]		[illegible],[illegible]					
[illegible]	Outras	[illegible]	-[illegible],[illegible]	6.[illegible],13	[illegible]	[illegible]	[illegible]	[illegible]	[illegible]	[illegible]	[illegible]	[illegible]		[illegible],[illegible]					
[illegible]	Diversas	[illegible]	-[illegible],[illegible]	6.[illegible],13	[illegible]	[illegible]	[illegible]	[illegible]	[illegible]	[illegible]	[illegible]	[illegible]		[illegible],[illegible]					
[illegible]	Subsídios																		
	SOMA CORRENTE	[illegible]	[illegible],[illegible]		[illegible]		[illegible]				[illegible]	[illegible]							
	Total :	1.[illegible],[illegible]	27.[illegible],[illegible]	7.[illegible],[illegible]	1.[illegible],[illegible]	4.[illegible],[illegible]	1.[illegible],[illegible]	[illegible],[illegible]	[illegible],[illegible]	5.[illegible],[illegible]	1.[illegible],[illegible]	1.[illegible],[illegible]		6.[illegible],[illegible]					

Periodicidade : Mensal
Período : Dezembro

TMOD - DEMONSTRAÇÃO ORÇAMENTAL DA RECEITA
TODOS, SUMÁRIO

Página : 1
Data : [illegible]

Período : [illegible] Transferidos Outubro 0 Mov. : 0 Acumulados : 0

Euros

Rubrica	Descrição	Previsões correntes	Previsões não correntes	Receitas por cobrar de períodos anteriores	Receitas Cobradas	Compromissos anulados	Receitas cobradas líquidas	Reembolsos e Restituições		Receitas Líquidas Capacidade			Reembolsos autorizados	Receitas por cobrar no final do período	Cobranças de períodos futuros				
								Efectuados	Pagos	Receitas correntes	Receitas não correntes	Total			(t+1)	(t+2)	(t+3)	(t+4)	Períodos seguintes
[illegible]	Venda de bens de investimento	[illegible]	[illegible]		[illegible]		[illegible]				[illegible]	[illegible]							
[illegible]	Correntes	[illegible]	[illegible]		[illegible]		[illegible]				[illegible]	[illegible]							
[illegible]	Famílias	[illegible]	[illegible]		[illegible]		[illegible]				[illegible]	[illegible]							
[illegible]	Empresas																		
[illegible]	Exterior																		
[illegible]	Correntes líquidas de amortizações	[illegible]	[illegible]		[illegible]		[illegible]				[illegible]	[illegible]							
[illegible]	Sociedades e quase-sociedades não financeiras																		
[illegible]	Sociedades financeiras																		
[illegible]	Administração Pública - Administração central - Estado																		
[illegible]	Administração Pública - Administração central - Serviços e fundos autónomos																		
[illegible]	Administração Pública - Administração regional																		
[illegible]	Administração Pública - Administração local - Continente																		
[illegible]	Administração Pública - Administração local - Regiões Autónomas																		
[illegible]	Administração Pública - Segurança social																		
[illegible]	Instituições sem fins lucrativos																		
[illegible]	Famílias	[illegible]	[illegible]		[illegible]		[illegible]				[illegible]	[illegible]							
[illegible]	Correntes	[illegible]	[illegible]		[illegible]		[illegible]				[illegible]	[illegible]							
[illegible]	Resto do mundo - União Europeia																		
[illegible]	Resto do mundo - Países terceiros e organizações internacionais																		
[illegible]	Transferências de capital																		
[illegible]	Sociedades e quase-sociedades não financeiras																		
[illegible]	Públicas																		
[illegible]	Sociedades financeiras																		
[illegible]	Administração central																		
[illegible]	Estado																		
[illegible]	Serviços e fundos autónomos																		
[illegible]	Administração regional																		
[illegible]	Administração local																		
[illegible]	Continente																		
[illegible]	Região Autónoma dos Açores																		
[illegible]	Região Autónoma da Madeira																		
[illegible]	Segurança social																		
[illegible]	Instituições sem fins lucrativos																		
[illegible]	Famílias																		
[illegible]	Resto do mundo																		
[illegible]	Activos financeiros																		
[illegible]	Depósitos, certificados de depósito e poupanças																		
[illegible]	Títulos a curto prazo																		
[illegible]	Títulos a médio e longo prazos																		
[illegible]	Derivados financeiros																		
[illegible]	Empréstimos a curto prazo																		
[illegible]	Administração Pública - Administração local - Regiões Autónomas																		
[illegible]	Empréstimos a médio e longo prazos																		
	Total :	[illegible]	[illegible]	[illegible]	[illegible]	[illegible]	[illegible]	[illegible]	[illegible]	[illegible]	[illegible]	[illegible]		[illegible]					

Período : [illegible] Período Corrente 0 Mes : 1 5 Acumulado : 5

Valores

Conta	Descrição	Previsões correntes	Previsões não correntes	Receitas por conta de períodos anteriores	Receitas Arrecadas	Lançamentos contábeis	Receitas estornadas (-)	Acréscimos e Decrescimos		Receitas Líquidas Correntes			Lançamentos diferidos	Receita por conta do final do período	Demonstrativo de receitas futuras				
								Acréscimos	Juros	Período anteriores	Período corrente	Total			(n+1)	(n+2)	(n+3)	(n+4)	Períodos seguintes
[illegible]	Administração Pública - Administração Local - Regular Diretas																		
[illegible]	Receitas e outras especificações																		
[illegible]	Transferências de especificação																		
[illegible]	Outras receitas correntes																		
[illegible]	Receitas financeiras																		
[illegible]	Operações não financeiras de serviços e produtos																		
[illegible]	Vendas a outras áreas																		
[illegible]	Vendas a níveis e outros órgãos																		
[illegible]	Serviços financeiros																		
[illegible]	Impostos a outras áreas																		
[illegible]	Impostos a níveis e outros órgãos																		
[illegible]	Contribuições a fundos - Contribuições de financiamento																		
[illegible]	Outras receitas financeiras																		
[illegible]	Outras receitas de capital	[illegible]	[illegible]																
[illegible]	Outras	[illegible]	[illegible]																
[illegible]	Outras	[illegible]	[illegible]																
[illegible]	Receitas correntes consolidadas																		
[illegible]	Receitas correntes consolidadas																		
	SOMA TOTAL	[illegible]	[illegible]		[illegible]		[illegible]				[illegible]	[illegible]							
[illegible]	Operações de débitos no exercício	[illegible]	[illegible]																
[illegible]	Operações de débitos no exercício	[illegible]	[illegible]																
[illegible]	Operações de débitos no exercício	[illegible]	[illegible]																
[illegible]	Saldo de receitas anterior	[illegible]			[illegible]		[illegible]				[illegible]	[illegible]							
[illegible]	Saldo orçamentário	[illegible]			[illegible]		[illegible]				[illegible]	[illegible]							
[illegible]	Na prestação de serviços	[illegible]			[illegible]		[illegible]				[illegible]	[illegible]							
	Total :	[illegible]	[illegible]	[illegible]	[illegible]	[illegible]	[illegible]	[illegible]	[illegible]	[illegible]	[illegible]	[illegible]		[illegible]					

[illegible]

[illegible]

[illegible]

[illegible]	[illegible]	[illegible]	[illegible]	[illegible]	[illegible]	[illegible]	[illegible]	[illegible]	[illegible]	[illegible]	[illegible]	[illegible]	[illegible]	[illegible]	[illegible]	[illegible]	[illegible]	[illegible]	[illegible]	[illegible]	[illegible]	[illegible]	[illegible]	[illegible]	[illegible]	[illegible]	[illegible]
[illegible]	[illegible]	[illegible]	[illegible]	[illegible]	[illegible]	[illegible]	[illegible]	[illegible]	[illegible]	[illegible]	[illegible]	[illegible]	[illegible]	[illegible]	[illegible]	[illegible]	[illegible]	[illegible]	[illegible]	[illegible]	[illegible]	[illegible]	[illegible]	[illegible]	[illegible]	[illegible]	[illegible]

[illegible]

[illegible]

[illegible]

[illegible]

[illegible]

[illegible]

[illegible]	[illegible]	[illegible]	[illegible]	[illegible]	[illegible]	[illegible]	[illegible]	[illegible]	[illegible]	[illegible]	[illegible]	[illegible]	[illegible]	[illegible]	[illegible]	[illegible]	[illegible]	[illegible]	[illegible]	[illegible]	[illegible]	[illegible]	[illegible]	[illegible]	[illegible]	[illegible]	[illegible]	[illegible]
[illegible]	[illegible]	[illegible]	[illegible]	[illegible]	[illegible]	[illegible]	[illegible]	[illegible]	[illegible]	[illegible]	[illegible]	[illegible]	[illegible]	[illegible]	[illegible]	[illegible]	[illegible]	[illegible]	[illegible]	[illegible]	[illegible]	[illegible]	[illegible]	[illegible]	[illegible]	[illegible]	[illegible]	[illegible]

ENTIDADE	EXECUÇÃO DO PLANO DE ATIVIDADES	ANO CONTABILÍSTICO 2021	DATA : 2022/03/16
Freguesia de Ramalde			HORA : 17:11:03

PERÍODO JANEIRO A DEZEMBRO -

OBJECTIVO	CÓDIGO DA CLASSIFIC. ECONÓMICA	CÓDIGO/ANO/TIPO/NUMERO DO PROJ. ACÇÃO	DESCRIÇÃO	VALOR REALIZADO DE ANOS ANTERIORES	PREVISÃO DE DESPESAS		EXECUÇÃO ORÇAMENTAL				SALDOS		EXEC. FIN. ANUAL % (a)	EXEC. FIN. GLOBAL % (b)	EXEC. FISICA GLOBAL % (c)
					DOTAÇÃO INICIAL	DOTAÇÃO ACTUAL	CABIMENTO	COMPROMISSO	FATURADO	PAGAMENTO	SALDO DO CABIMENTO	COMPROMISSOS POR PAGAR			
01			Qualidade do Serviço Público		30.180,00	31.180,00	24.281,92	24.281,92	13.856,98	13.856,98	6.898,08	10.424,94	44.44	44.44	19.90
0102			JUNTA DE FREGUESIA		30.180,00	31.180,00	24.281,92	24.281,92	13.856,98	13.856,98	6.898,08	10.424,94	44.44	44.44	19.90
0102		A001 2021 A 1	MODERNIZAÇÃO ADMINISTRATIVA		180,00	180,00	65,00	65,00	65,00	65,00	115,00		36.11	7.22	12.68
0102	0102/020118	A001 2021 A 1	LIVROS E DOCUMENTAÇÃO TÉCNICA		130,00	130,00	65,00	65,00	65,00	65,00	65,00		50.00	7.65	12.25
0102	02/020118	A001 2021 A 1	LIVROS E DOCUMENTAÇÃO TÉCNICA		50,00	50,00					50,00				19.90
0102		A044 2021 A 44	REABILITAÇÃO E REQUALIFICAÇÃO DO EDIFICADO		30.000,00	31.000,00	24.216,92	24.216,92	13.791,98	13.791,98	6.783,08	10.424,94	44.49	9.13	10.77
0102	0102/020214	A044 2021 A 44	ESTUDOS, PARECERES, PROJETOS E CONSULTADORIA		10.000,00	10.000,00	6.531,38	6.531,38	88,56	88,56	3.468,62	6.442,82	0.89	0.07	19.83
0102	0102/02022001	A044 2021 A 44	OUTROS		10.000,00	5.600,00	2.576,85	2.576,85	116,85	116,85	3.023,15	2.460,00	2.09	0.09	19.81
0102	02/020214	A044 2021 A 44	ESTUDOS, PARECERES, PROJETOS E CONSULTADORIA		50,00	50,00					50,00				19.90
0102	02/02022001	A044 2021 A 44	OUTROS		50,00	50,00					50,00				19.90
0102	03/020214	A044 2021 A 44	ESTUDOS, PARECERES, PROJETOS E CONSULTADORIA		50,00	50,00					50,00				19.90
0102	03/02022001	A044 2021 A 44	OUTROS		50,00	50,00					50,00				19.90
0102	04/020214	A044 2021 A 44	ESTUDOS, PARECERES, PROJETOS E CONSULTADORIA		100,00	2.000,00	1.967,99	1.967,99	1.967,99	1.967,99	32,01		98.40	1.61	18.29
0102	04/02022001	A044 2021 A 44	OUTROS		5.000,00	6.050,00	6.027,00	6.027,00	6.027,00	6.027,00	23,00		99.62	4.78	15.12
0102	05/020214	A044 2021 A 44	ESTUDOS, PARECERES, PROJETOS E CONSULTADORIA		500,00	1.550,00	1.522,12	1.522,12			27,88	1.522,12			19.90
0102	05/02022001	A044 2021 A 44	OUTROS		4.200,00	5.600,00	5.591,58	5.591,58	5.591,58	5.591,58	8,42		99.85	4.45	15.45
02			EDUCAÇÃO E FORMAÇÃO		248.700,00	277.410,00	248.777,51	248.777,51	245.838,78	244.169,41	28.632,49	4.608,10	88.02	88.02	20.16
0202			ENSINO NÃO SUPERIOR		248.700,00	277.410,00	248.777,51	248.777,51	245.838,78	244.169,41	28.632,49	4.608,10	88.02	88.02	20.16
0202		A004 2021 A 4	ATIVIDADES DE ENRIQUECIMENTO CURRICULAR, CAF E RAMALDE A BRINCAR		197.500,00	203.910,00	193.409,49	193.409,49	193.329,53	191.660,16	10.500,51	1.749,33	93.99	19.10	0.80
0202	03/01010601	A004 2021 A 4	PESSOAL EM FUNÇÕES		111.000,00	107.600,00	107.572,51	107.572,51	107.572,51	105.937,85	27,49	1.634,66	98.46	11.68	8.23
0202	03/01011302	A004 2021 A 4	PESSOAL EM QUALQUER OUTRA SITUAÇÃO		7.400,00	7.400,00	7.163,46	7.163,46	7.163,46	7.163,46	236,54		96.80	0.89	19.01
0202	03/01011402	A004 2021 A 4	PESSOAL EM QUALQUER OUTRA SITUAÇÃO		19.250,00	19.250,00	18.557,67	18.557,67	18.557,67	18.557,67	692,33		96.40	2.27	17.64
0202	03/010202	A004 2021 A 4	HORAS EXTRAORDINÁRIAS		650,00	6.250,00	5.897,68	5.897,68	5.897,68	5.862,97	352,32	34,71	93.81	0.73	19.17
0202	03/010212	A004 2021 A 4	INDEMINIZAÇÕES POR CESSAÇÃO DE FUNÇÕES		4.800,00	5.100,00	5.057,32	5.057,32	5.057,32	5.057,32	42,68		99.16	0.63	19.27
0202	03/01030501	A004 2021 A 4	ADSE-ASSISTÊNCIA NA DOENÇA DOS SERVIDORES DO ESTADO		11.760,00	7.000,00	5.610,08	5.610,08	5.610,08	5.610,08	1.389,92		80.14	0.70	19.21
0202	03/0103050202	A004 2021 A 4	SEGURANÇA SOCIAL - REGIME GERAL		31.060,00	31.205,00	31.184,31	31.184,31	31.184,31	31.184,31	20,69		99.93	3.75	16.15
0202	03/01030901	A004 2021 A 4	SEGURO DE ACIDENTES DE TRABALHO E DOENÇAS PROFISSIONAIS		1.565,00	2.525,00	2.521,99	2.521,99	2.521,99	2.521,99	3,01		99.88	0.31	19.59
0202	03/01031099	A004 2021 A 4	OUTRAS		300,00	340,00	335,63	335,63	335,63	335,63	4,37		98.71	0.04	19.86
0202	03/02010202	A004 2021 A 4	GASÓLEO		250,00	250,00	236,95	236,95	236,95	236,95	13,05		94.78	0.03	19.87
0202	03/020104	A004 2021 A 4	LIMPEZA E HIGIENE		250,00	250,00	189,32	189,32	189,32	189,32	60,68		75.73	0.02	19.88
0202	03/0201050102	A004 2021 A 4	PRODUTOS ALIMENTARES - AEC E PROLONGAMENTOS		5.500,00	5.500,00	3.093,59	3.093,59	3.093,59	3.093,59	2.406,41		56.25	0.38	19.52
0202	03/02010802	A004 2021 A 4	MATERIAL DE ESCRITÓRIO - AEC		250,00	250,00	223,72	223,72	223,72	223,72	26,28		89.49	0.03	19.87
0202	03/020115	A004 2021 A 4	PRÉMIOS, CONDECORAÇÕES E OFERTAS		50,00	50,00					50,00				19.90
0202	03/02012001	A004 2021 A 4	MATERIAL DE EDUCAÇÃO, CULTURA E RECREIO		250,00	250,00					250,00				19.90
0202	03/02012002	A004 2021 A 4	MATERIAL DE EDUCAÇÃO, CULTURA E RECREIO - AEC		1.000,00	1.000,00	971,03	971,03	891,07	891,07	28,97	79,96	89.11	0.11	19.79
0202	03/02012102	A004 2021 A 4	OUTROS - AEC		150,00	150,00					150,00				19.90
0202	03/020209	A004 2021 A 4	COMUNICAÇÕES		250,00	275,00	263,23	263,23	263,23	263,23	11,77		95.72	0.03	19.87
0202	03/020212	A004 2021 A 4	SEGUROS		50,00	50,00					50,00				19.90
0202	03/020215	A004 2021 A 4	FORMAÇÃO		65,00	65,00					65,00				19.90
0202	03/02022502	A004 2021 A 4	PRESTAÇÃO DE SERVIÇOS SAZONAL - AEC+PROLONGAMENTOS		1.500,00	9.000,00	4.531,00	4.531,00	4.531,00	4.531,00	4.469,00		50.34	0.56	19.34
0202	03/02022504	A004 2021 A 4	OUTROS AEC		150,00	150,00					150,00				19.90
0202		A015 2021 A 15	ATIVIDADES DE FERIAS (NATAL, CARNAVAL, PÁSCOA E VERÃO)		32.500,00	45.350,00	32.528,71	32.528,71	30.034,22	30.034,22	12.821,29	2.494,49	66.23	17.13	2.77
			A TRANSPORTAR ...		260.180,00	280.440,00	250.220,12	250.220,12	237.220,73	235.551,36	30.219,88	14.668,76			

OBJECTIVO	CÓDIGO DA CLASSIFIC. ECONÓMICA	CÓDIGO/ANO/TIPO/NUMERO DO PROJ. ACÇÃO	DESCRIÇÃO	VALOR REALIZADO DE ANOS ANTERIORES	PREVISÃO DE DESPESAS		EXECUÇÃO ORÇAMENTAL				SALDOS		EXEC. FIN. ANUAL % (a)	EXEC. FIN. GLOBAL % (b)	EXEC. FISICA GLOBAL % (c)
					DOTAÇÃO INICIAL	DOTAÇÃO ACTUAL	CABIMENTO	COMPROMISSO	FATURADO	PAGAMENTO	SALDO DO CABIMENTO	COMPROMISSOS POR PAGAR			
			A TRANSPORTAR ...		260.180,00	280.440,00	250.220,12	250.220,12	237.220,73	235.551,36	30.219,88	14.668,76			
0202	03/02010202	A015 2021 A 15	GASÓLEO		1.000,00	200,00	80,55	80,55	80,55	80,55	119,45		40.27	0.06	19.84
0202	03/020104	A015 2021 A 15	LIMPEZA E HIGIENE		350,00	350,00	155,38	155,38	155,38	155,38	194,62		44.39	0.12	19.78
0202	03/0201050101	A015 2021 A 15	PRODUTOS ALIMENTARES		3.750,00	2.750,00	333,64	333,64	333,64	333,64	2.416,36		12.13	0.25	19.65
0202	03/02010502	A015 2021 A 15	ALIMENTAÇÃO - REFEIÇÕES CONFECIONADAS		5.500,00	9.600,00	7.043,87	7.043,87	4.549,38	4.549,38	2.556,13	2.494,49	47.39	3.26	16.64
0202	03/020115	A015 2021 A 15	PRÉMIOS, CONDECORAÇÕES E OFERTAS		300,00	550,00	125,00	125,00	125,00	125,00	425,00		22.73	0.10	19.81
0202	03/02012001	A015 2021 A 15	MATERIAL DE EDUCAÇÃO, CULTURA E RECREIO		4.000,00	6.700,00	5.056,00	5.056,00	5.056,00	5.056,00	1.644,00		75.46	3.70	16.20
0202	03/02012101	A015 2021 A 15	OUTROS		100,00	345,00	80,04	80,04	80,04	80,04	264,96		23.20	0.06	19.84
0202	03/020202	A015 2021 A 15	LIMPEZA E HIGIENE			305,00	152,00	152,00	152,00	152,00	153,00		49.84	0.12	19.78
0202	03/02021001	A015 2021 A 15	TRANSPORTES		8.500,00	12.200,00	11.150,00	11.150,00	11.150,00	11.150,00	1.050,00		91.39	7.84	12.06
0202	03/020212	A015 2021 A 15	SEGUROS		1.000,00	1.350,00	775,65	775,65	775,65	775,65	574,35		57.46	0.59	19.31
0202	03/02022501	A015 2021 A 15	OUTROS - ANIMAÇÃO+DESPORTIVAS+CULTURAIS		8.000,00	11.000,00	7.576,58	7.576,58	7.576,58	7.576,58	3.423,42		68.88	5.37	14.53
0202		A025 2021 A 25	PROGRAMA DAS PISCINAS		1.350,00	1.350,00					1.350,00				19.90
0202	03/02010202	A025 2021 A 25	GASÓLEO		350,00	350,00					350,00				19.90
0202	03/020204	A025 2021 A 25	LOCAÇÃO DE EDIFÍCIOS		1.000,00	1.000,00					1.000,00				19.90
0202		A026 2021 A 26	ATIVIDADES E EVENTOS EDUCAÇÃO		3.250,00	10.500,00	8.583,58	8.583,58	8.583,58	8.583,58	1.916,42		81.75	39.92	-20.02
0202	03/0201050101	A026 2021 A 26	PRODUTOS ALIMENTARES		200,00	200,00					200,00				19.90
0202	03/02010502	A026 2021 A 26	ALIMENTAÇÃO - REFEIÇÕES CONFECIONADAS		200,00	200,00					200,00				19.90
0202	03/02010503	A026 2021 A 26	ALIMENTAÇÃO - REFEIÇÕES CONFECIONADAS - AEC		800,00	50,00					50,00				19.90
0202	03/020115	A026 2021 A 26	PRÉMIOS, CONDECORAÇÕES E OFERTAS		250,00	500,00	235,95	235,95	235,95	235,95	264,05		47.19	2.05	17.85
0202	03/020119	A026 2021 A 26	ARTIGOS HONORÍFICOS E DE DECORAÇÃO		50,00	50,00					50,00				19.90
0202	03/02012001	A026 2021 A 26	MATERIAL DE EDUCAÇÃO, CULTURA E RECREIO		750,00	4.500,00	4.341,33	4.341,33	4.341,33	4.341,33	158,67		96.47	28.01	-8.11
0202	03/02012101	A026 2021 A 26	OUTROS		150,00	150,00					150,00				19.90
0202	03/02012102	A026 2021 A 26	OUTROS - AEC		100,00	100,00					100,00				19.90
0202	03/020208	A026 2021 A 26	LOCAÇÃO DE OUTROS BENS			3.300,00	3.260,00	3.260,00	3.260,00	3.260,00	40,00		98.79	22.80	-2.90
0202	03/02021001	A026 2021 A 26	TRANSPORTES			750,00	746,30	746,30	746,30	746,30	3,70		99.51	6.35	13.55
0202	03/020212	A026 2021 A 26	SEGUROS		100,00	150,00					150,00				19.90
0202	03/02022501	A026 2021 A 26	OUTROS - ANIMAÇÃO+DESPORTIVAS+CULTURAIS		150,00	50,00					50,00				19.90
0202	03/060302	A027 2021 A 27	DESLOCAÇÕES E VISITAS TEMÁTICAS DAS EB1 DE RAMALDE		1.000,00										19.90
0202		A028 2021 A 28	RAMALDE EDUCAR PARA A CIDADANIA		3.250,00	4.000,00	2.551,68	2.551,68	2.187,40	2.187,40	1.448,32	364,28	54.69	12.87	8.87
0202	03/0201050101	A028 2021 A 28	PRODUTOS ALIMENTARES		300,00	300,00					300,00				21.74
0202	03/02010504	A028 2021 A 28	ALIMENTAÇÃO - REFEIÇÕES CONFECIONADAS - REC		100,00	100,00					100,00				21.74
0202	03/02010803	A028 2021 A 28	MATERIAL DE ESCRITÓRIO - REC		150,00	150,00					150,00				21.74
0202	03/020115	A028 2021 A 28	PRÉMIOS, CONDECORAÇÕES E OFERTAS		50,00	50,00					50,00				21.74
0202	03/02012005	A028 2021 A 28	MATERIAL DE EDUCAÇÃO, CULTURA E RECREIO - REC		250,00	250,00					250,00				21.74
0202	03/02012103	A028 2021 A 28	OUTROS - REC		100,00	100,00					100,00				21.74
0202	03/02021003	A028 2021 A 28	TRANSPORTES - REC		1.000,00	425,00					425,00				21.74
0202	03/02022505	A028 2021 A 28	RAMALDE EDUCAR PARA A CIDADANIA		50,00	50,00					50,00				21.74
0202	03/04050108	A028 2021 A 28	OUTROS-ESCOLAS		1.250,00	2.575,00	2.551,68	2.551,68	2.187,40	2.187,40	23,32	364,28	84.95	14.04	7.69
0202		A041 2021 A 41	ESCOLAS E COMUNIDADE EDUCATIVA		9.850,00	12.300,00	11.704,05	11.704,05	11.704,05	11.704,05	595,95		95.15	22.64	-2.74
0202	03/04050108	A041 2021 A 41	OUTROS-ESCOLAS		8.625,00	7.475,00	7.014,00	7.014,00	7.014,00	7.014,00	461,00		93.83	14.96	4.94
0202	03/04070101	A041 2021 A 41	INSTITUIÇÕES COM FINS SOCIAIS, CULTURAIS, DESPORTIVOS, RECREATIVOS OU EDUCACIONAIS		500,00	100,00					100,00				19.90
0202	03/060301	A041 2021 A 41	SERVIÇOS PRESTADOS		25,00	25,00					25,00				19.90
0202	03/060302	A041 2021 A 41	APOIO PELO PAGAMENTO A TERCEIROS		700,00	4.700,00	4.690,05	4.690,05	4.690,05	4.690,05	9,95		99.79	10.64	9.27
03			AÇÃO SOCIAL, ANIMAÇAO, CULTURA, DESPORTO E JUVENTUDE		515.490,00	741.285,00	571.392,26	571.392,26	480.068,24	477.260,43	169.892,74	94.131,83	64.38	64.38	27.49
0302			AÇÃO SOCIAL E APOIO ÀS FAMILÍAS		168.175,00	264.700,00	177.804,09	177.804,09	171.619,44	170.302,90	86.895,91	7.501,19	64.34	64.34	33.18
0302		A003 2021 A 3	AÇÃO SOCIAL - TRANSPORTES/DESLOCAÇÕES		22.035,00	22.985,00	17.776,31	17.776,31	17.567,92	17.494,77	5.208,69	281,54	76.11	15.74	4.16
0302	03/01010301	A003 2021 A 3	PESSOAL EM FUNÇÕES		9.675,00	9.975,00	7.693,28	7.693,28	7.693,28	7.620,13	2.281,72	73,15	76.39	7.77	12.13
			A TRANSPORTAR ...		300.915,00	331.575,00	290.835,74	290.835,74	277.263,68	275.521,16	40.739,26	15.314,58			

OBJECTIVO	CÓDIGO DA CLASSIFIC. ECONÓMICA	CÓDIGO/ANO/TIPO/NUMERO DO PROJ. ACÇÃO	DESCRIÇÃO	VALOR REALIZADO DE ANOS ANTERIORES	PREVISÃO DE DESPESAS		EXECUÇÃO ORÇAMENTAL				SALDOS		EXEC. FIN. ANUAL % (a)	EXEC. FIN. GLOBAL % (b)	EXEC. FISICA GLOBAL % (c)
					DOTAÇÃO INICIAL	DOTAÇÃO ACTUAL	CABIMENTO	COMPROMISSO	FATURADO	PAGAMENTO	SALDO DO CABIMENTO	COMPROMISSOS POR PAGAR			
			A TRANSPORTAR ...		300.915,00	331.575,00	290.835,74	290.835,74	277.263,68	275.521,16	40.739,26	15.314,58			
0302	03/01011301	A003 2021 A 3	PESSOAL DO QUADRO		1.400,00	1.400,00	977,85	977,85	977,85	977,85	422,15		69.85	1.09	18.81
0302	03/01011401	A003 2021 A 3	PESSOAL DOS QUADROS		1.610,00	1.670,00	1.330,00	1.330,00	1.330,00	1.330,00	340,00		79.64	1.48	18.42
0302	03/010202	A003 2021 A 3	HORAS EXTRAORDINÁRIAS		700,00	1.000,00	429,37	429,37	429,37	429,37	570,63		42.94	0.48	19.42
0302	03/01030501	A003 2021 A 3	ADSE-ASSISTÊNCIA NA DOENÇA DOS SERVIDORES DO ESTADO		1.300,00	980,00	980,00	980,00	980,00	980,00			100.00	1.10	18.80
0302	03/0103050202	A003 2021 A 3	SEGURANÇA SOCIAL - REGIME GERAL		2.850,00	2.900,00	2.140,91	2.140,91	2.140,91	2.140,91	759,09		73.82	2.35	17.55
0302	03/01030901	A003 2021 A 3	SEGURO DE ACIDENTES DE TRABALHO E DOENÇAS PROFISSIONAIS		300,00	300,00	65,31	65,31	65,31	65,31	234,69		21.77	0.07	19.83
0302	03/01031099	A003 2021 A 3	OUTRAS		300,00	340,00	335,63	335,63	335,63	335,63	4,37		98.71	0.38	19.52
0302	03/020104	A003 2021 A 3	LIMPEZA E HIGIENE			170,00	168,06	168,06	168,06	168,06	1,94		98.86	0.19	19.71
0302	03/0201050101	A003 2021 A 3	PRODUTOS ALIMENTARES			50,00	50,00	50,00	50,00	50,00			100.00	0.06	19.84
0302	03/02012101	A003 2021 A 3	OUTROS		300,00	180,00	175,89	175,89			4,11	175,89			19.90
0302	03/020202	A003 2021 A 3	LIMPEZA E HIGIENE		50,00	95,00	43,00	43,00	10,50	10,50	52,00	32,50	11.05	0.01	19.89
0302	03/020209	A003 2021 A 3	COMUNICAÇÕES		500,00	500,00	374,82	374,82	374,82	374,82	125,18		74.96	0.42	19.48
0302	03/020212	A003 2021 A 3	SEGUROS		2.750,00	2.750,00	2.341,05	2.341,05	2.341,05	2.341,05	408,95		85.13	2.58	17.33
0302	03/02022001	A003 2021 A 3	OUTROS		300,00	675,00	671,14	671,14	671,14	671,14	3,86		99.43	0.76	19.15
0302		A007 2021 A 7	AÇÃO SOCIAL - ACOMPANHAMENTO E APOIO TÉCNICO		39.015,00	39.940,00	29.890,70	29.890,70	29.890,70	29.542,42	10.049,30	348,28	73.97	15.07	4.83
0302	03/01010301	A007 2021 A 7	PESSOAL EM FUNÇÕES		16.945,00	16.990,00	16.989,57	16.989,57	16.989,57	16.641,29	0,43	348,28	97.95	9.62	10.29
0302	03/01010601	A007 2021 A 7	PESSOAL EM FUNÇÕES		4.850,00	4.250,00	106,05	106,05	106,05	106,05	4.143,95		2.50	0.07	19.84
0302	03/01011301	A007 2021 A 7	PESSOAL DO QUADRO		1.105,00	1.105,00	1.058,94	1.058,94	1.058,94	1.058,94	46,06		95.83	0.67	19.23
0302	03/01011302	A007 2021 A 7	PESSOAL EM QUALQUER OUTRA SITUAÇÃO		700,00	600,00					600,00				19.90
0302	03/01011401	A007 2021 A 7	PESSOAL DOS QUADROS		2.825,00	2.825,00	2.823,34	2.823,34	2.823,34	2.823,34	1,66		99.94	1.78	18.12
0302	03/01011402	A007 2021 A 7	PESSOAL EM QUALQUER OUTRA SITUAÇÃO		750,00	750,00					750,00				19.90
0302	03/010202	A007 2021 A 7	HORAS EXTRAORDINÁRIAS		450,00	700,00	467,84	467,84	467,84	467,84	232,16		66.83	0.30	19.60
0302	03/01030501	A007 2021 A 7	ADSE-ASSISTÊNCIA NA DOENÇA DOS SERVIDORES DO ESTADO		2.340,00	2.340,00	1.407,54	1.407,54	1.407,54	1.407,54	932,46		60.15	0.89	19.01
0302	03/0103050202	A007 2021 A 7	SEGURANÇA SOCIAL - REGIME GERAL		6.135,00	6.135,00	5.035,89	5.035,89	5.035,89	5.035,89	1.099,11		82.08	3.10	16.80
0302	03/01030901	A007 2021 A 7	SEGURO DE ACIDENTES DE TRABALHO E DOENÇAS PROFISSIONAIS		415,00	415,00	135,13	135,13	135,13	135,13	279,87		32.56	0.09	19.81
0302	03/01031099	A007 2021 A 7	OUTRAS		400,00	400,00	335,63	335,63	335,63	335,63	64,37		83.91	0.21	19.69
0302	03/02010202	A007 2021 A 7	GASÓLEO		700,00	700,00	691,01	691,01	691,01	691,01	8,99		98.72	0.44	19.46
0302	03/020104	A007 2021 A 7	LIMPEZA E HIGIENE			290,00	109,82	109,82	109,82	109,82	180,18		37.87	0.07	19.83
0302	03/0201050101	A007 2021 A 7	PRODUTOS ALIMENTARES			100,00	100,00	100,00	100,00	100,00			100.00	0.06	19.84
0302	03/020107	A007 2021 A 7	VESTUÁRIO E ARTIGOS PESSOAIS		250,00	500,00					500,00				19.90
0302	03/02010801	A007 2021 A 7	MATERIAL DE ESCRITÓRIO		500,00	500,00	223,24	223,24	223,24	223,24	276,76		44.65	0.14	19.76
0302	03/02012001	A007 2021 A 7	MATERIAL DE EDUCAÇÃO, CULTURA E RECREIO		50,00	50,00					50,00				19.90
0302	03/02012101	A007 2021 A 7	OUTROS		100,00	850,00	11,05	11,05	11,05	11,05	838,95		1.30	0.01	19.89
0302	03/020209	A007 2021 A 7	COMUNICAÇÕES		500,00	440,00	395,65	395,65	395,65	395,65	44,35		89.92	0.25	19.65
0302	03/040802	A016 2021 A 16	FUNDO DE EMERGÊNCIA SOCIAL		30.000,00	65.000,00	38.286,22	38.286,22	33.080,97	32.580,97	26.713,78	5.705,25	50.12	17.61	2.29
0302		A017 2021 A 17	RAMALDE SOLIDÁRIO		51.575,00	83.375,00	68.459,67	68.459,67	67.688,66	67.293,55	14.915,33	1.166,12	80.71	22.01	-2.11
0302	03/01010301	A017 2021 A 17	PESSOAL EM FUNÇÕES		17.250,00	18.590,00	18.585,88	18.585,88	18.585,88	18.486,88	4,12	99,00	99.45	7.67	12.23
0302	03/01011301	A017 2021 A 17	PESSOAL DO QUADRO		2.205,00	2.205,00	2.117,88	2.117,88	2.117,88	2.117,88	87,12		96.05	0.94	18.96
0302	03/01011401	A017 2021 A 17	PESSOAL DOS QUADROS		2.875,00	3.090,00	3.086,48	3.086,48	3.086,48	3.086,48	3,52		99.89	1.37	18.53
0302	03/010202	A017 2021 A 17	HORAS EXTRAORDINÁRIAS		600,00	415,00	413,24	413,24	413,24	413,24	1,76		99.58	0.19	19.72
0302	03/01030501	A017 2021 A 17	ADSE-ASSISTÊNCIA NA DOENÇA DOS SERVIDORES DO ESTADO		1.175,00	1.175,00	967,52	967,52	967,52	967,52	207,48		82.34	0.43	19.47
0302	03/0103050201	A017 2021 A 17	CAIXA GERAL DE APOSENTAÇÕES		4.920,00	5.295,00	5.229,52	5.229,52	5.229,52	5.229,52	65,48		98.76	2.30	17.60
0302	03/01031099	A017 2021 A 17	OUTRAS		600,00	675,00	671,24	671,24	671,24	671,24	3,76		99.44	0.30	19.60
0302	03/02010202	A017 2021 A 17	GASÓLEO		900,00	900,00	891,95	891,95	891,95	891,95	8,05		99.11	0.40	19.50
0302	03/020104	A017 2021 A 17	LIMPEZA E HIGIENE		1.000,00	1.080,00	598,07	598,07	502,53	502,53	481,93	95,54	46.53	0.22	19.68
0302	03/0201050101	A017 2021 A 17	PRODUTOS ALIMENTARES		5.000,00	10.000,00	4.263,38	4.263,38	3.673,91	3.385,72	5.736,62	877,66	33.86	1.46	18.44
0302	03/020106	A017 2021 A 17	ALIMENTAÇÃO - GÉNEROS PARA CONFECIONAR		10.000,00	11.500,00	8.068,49	8.068,49	8.068,49	8.068,49	3.431,51		70.16	3.45	16.45
			A TRANSPORTAR ...		421.505,00	519.890,00	427.472,33	427.472,33	407.924,01	404.938,10	92.417,67	22.534,23			

OBJECTIVO	CÓDIGO DA CLASSIFIC. ECONÓMICA	CÓDIGO/ANO/TIPO/NUMERO DO PROJ. ACÇÃO	DESCRIÇÃO	VALOR REALIZADO DE ANOS ANTERIORES	PREVISÃO DE DESPESAS		EXECUÇÃO ORÇAMENTAL				SALDOS		EXEC. FIN. ANUAL % (a)	EXEC. FIN. GLOBAL % (b)	EXEC. FISICA GLOBAL % (c)
					DOTAÇÃO INICIAL	DOTAÇÃO ACTUAL	CABIMENTO	COMPROMISSO	FATURADO	PAGAMENTO	SALDO DO CABIMENTO	COMPROMISSOS POR PAGAR			
			A TRANSPORTAR ...		421.505,00	519.890,00	427.472,33	427.472,33	407.924,01	404.938,10	92.417,67	22.534,23			
0302	03/020107	A017 2021 A 17	VESTUÁRIO E ARTIGOS PESSOAIS		100,00	175,00					175,00				19.90
0302	03/020119	A017 2021 A 17	ARTIGOS HONORÍFICOS E DE DECORAÇÃO		200,00	200,00					200,00				19.90
0302	03/02012001	A017 2021 A 17	MATERIAL DE EDUCAÇÃO, CULTURA E RECREIO		50,00	50,00					50,00				19.90
0302	03/02012101	A017 2021 A 17	OUTROS		1.500,00	1.300,00	320,60	320,60	234,60	234,60	979,40	86,00	18.05	0.10	19.80
0302	03/02020102	A017 2021 A 17	RAMALDE SOLIDÁRIO		750,00	750,00	487,25	487,25	487,25	479,33	262,75	7,92	63.91	0.21	19.69
0302	03/02020302	A017 2021 A 17	RAMALDE SOLIDÁRIO		100,00	4.350,00	4.305,00	4.305,00	4.305,00	4.305,00	45,00		98.97	1.90	18.00
0302	03/020204	A017 2021 A 17	LOCAÇÃO DE EDIFÍCIOS		1.350,00	1.350,00	1.284,71	1.284,71	1.284,71	1.284,71	65,29		95.16	0.57	19.33
0302	03/020209	A017 2021 A 17	COMUNICAÇÕES		250,00	275,00	269,42	269,42	269,42	269,42	5,58		97.97	0.12	19.78
0302	03/020212	A017 2021 A 17	SEGUROS		750,00	750,00	538,04	538,04	538,04	538,04	211,96		71.74	0.24	19.66
0302	03/02022001	A017 2021 A 17	OUTROS			10.350,00	10.319,10	10.319,10	10.319,10	10.319,10	30,90		99.70	4.43	15.47
0302	03/02022501	A017 2021 A 17	OUTROS - ANIMAÇÃO+DESPORTIVAS+CULTURAIS			8.900,00	6.041,90	6.041,90	6.041,90	6.041,90	2.858,10		67.89	2.61	17.29
0302		A018 2021 A 18	OFICINA DE MANUTENÇÃO/CASA RENOVADA		5.950,00	5.950,00	3.000,00	3.000,00	3.000,00	3.000,00	2.950,00		50.42	10.08	8.97
0302	03/010109	A018 2021 A 18	PESSOAL EM QUALQUER OUTRA SITUAÇÃO		1.050,00	1.050,00					1.050,00				19.06
0302	03/01011302	A018 2021 A 18	PESSOAL EM QUALQUER OUTRA SITUAÇÃO		1.205,00	1.205,00					1.205,00				19.06
0302	03/01030901	A018 2021 A 18	SEGURO DE ACIDENTES DE TRABALHO E DOENÇAS PROFISSIONAIS		120,00	120,00					120,00				19.06
0302	03/020117	A018 2021 A 18	FERRAMENTAS E UTENSÍLIOS		100,00	100,00					100,00				19.06
0302	03/02021001	A018 2021 A 18	TRANSPORTES		375,00	375,00					375,00				19.06
0302	03/04070101	A018 2021 A 18	INSTITUIÇÕES COM FINS SOCIAIS, CULTURAIS, DESPORTIVOS, RECREATIVOS OU EDUCACIONAIS		3.000,00	3.000,00	3.000,00	3.000,00	3.000,00	3.000,00			100.00	11.19	7.86
0302	03/040802	A018 2021 A 18	OUTRAS		100,00	100,00					100,00				19.06
0302		A019 2021 A 19	COMISSÃO SOCIAL DA FREGUESIA		200,00	200,00	22,52	22,52	22,52	22,52	177,48		11.26	2.25	17.65
0302	03/0201050101	A019 2021 A 19	PRODUTOS ALIMENTARES		100,00	100,00	22,52	22,52	22,52	22,52	77,48		22.52	2.50	17.40
0302	03/02010801	A019 2021 A 19	MATERIAL DE ESCRITÓRIO		100,00	100,00					100,00				19.90
0302		A020 2021 A 20	PROGRAMA ESCOLHAS		850,00	600,00					600,00				100.00
0302	03/02012001	A020 2021 A 20	MATERIAL DE EDUCAÇÃO, CULTURA E RECREIO		100,00	100,00					100,00				100.00
0302	03/04070101	A020 2021 A 20	INSTITUIÇÕES COM FINS SOCIAIS, CULTURAIS, DESPORTIVOS, RECREATIVOS OU EDUCACIONAIS												100.00
0302	03/060402	A020 2021 A 20	APOIO PELO PAGAMENTO A TERCEIROS		750,00	500,00					500,00				100.00
0302		A022 2021 A 22	COLÓNIA BALNEAR INTERGERACIONAL		3.350,00	400,00					400,00				100.00
0302	03/0201050101	A022 2021 A 22	PRODUTOS ALIMENTARES		500,00										100.00
0302	03/02010502	A022 2021 A 22	ALIMENTAÇÃO - REFEIÇÕES CONFECIONADAS		50,00	50,00					50,00				100.00
0302	03/020106	A022 2021 A 22	ALIMENTAÇÃO - GÉNEROS PARA CONFECIONAR		100,00	100,00					100,00				100.00
0302	03/02012001	A022 2021 A 22	MATERIAL DE EDUCAÇÃO, CULTURA E RECREIO		450,00	50,00					50,00				100.00
0302	03/02012101	A022 2021 A 22	OUTROS		300,00	50,00					50,00				100.00
0302	03/020208	A022 2021 A 22	LOCAÇÃO DE OUTROS BENS		300,00	50,00					50,00				100.00
0302	03/02021001	A022 2021 A 22	TRANSPORTES		1.250,00										100.00
0302	03/020212	A022 2021 A 22	SEGUROS		250,00	50,00					50,00				100.00
0302	03/02022501	A022 2021 A 22	OUTROS - ANIMAÇÃO+DESPORTIVAS+CULTURAIS		150,00	50,00					50,00				100.00
0302		A023 2021 A 23	PASSEIO DOS SENIORES		5.000,00	22.500,00	4.859,97	4.859,97	4.859,97	4.859,97	17.640,03		21.60	10.45	9.45
0302	03/0201050101	A023 2021 A 23	PRODUTOS ALIMENTARES		250,00	750,00	24,41	24,41	24,41	24,41	725,59		3.25	0.10	19.80
0302	03/02010502	A023 2021 A 23	ALIMENTAÇÃO - REFEIÇÕES CONFECIONADAS		2.500,00	7.500,00	2.817,50	2.817,50	2.817,50	2.817,50	4.682,50		37.57	8.94	10.96
0302	03/02012001	A023 2021 A 23	MATERIAL DE EDUCAÇÃO, CULTURA E RECREIO		100,00	600,00					600,00				19.90
0302	03/02012101	A023 2021 A 23	OUTROS		100,00	100,00					100,00				19.90
0302	03/02021001	A023 2021 A 23	TRANSPORTES		1.500,00	9.000,00	1.200,00	1.200,00	1.200,00	1.200,00	7.800,00		13.33	3.64	16.26
0302	03/020212	A023 2021 A 23	SEGUROS		500,00	1.500,00	818,06	818,06	818,06	818,06	681,94		54.54	3.21	16.69
0302	03/02022001	A023 2021 A 23	OUTROS		50,00	550,00					550,00				19.99
0302	03/040802	A023 2021 A 23	OUTRAS			2.500,00					2.500,00				19.90
0302		A037 2021 A 37	ATIVIDADES E EVENTOS - FAMÍLIAS		600,00	2.700,00					2.700,00				19.90
0302	03/0201050101	A037 2021 A 37	PRODUTOS ALIMENTARES		150,00	1.150,00					1.150,00				19.90
0302	03/02012001	A037 2021 A 37	MATERIAL DE EDUCAÇÃO, CULTURA E RECREIO		150,00	550,00					550,00				19.90
0302	03/02012101	A037 2021 A 37	OUTROS		150,00	650,00					650,00				19.90
0302	03/02022001	A037 2021 A 37	OUTROS			200,00					200,00				19.90
			A TRANSPORTAR ...		437.455,00	552.240,00	435.354,82	435.354,82	415.806,50	412.820,59	116.885,18	22.534,23			

OBJECTIVO	CÓDIGO DA CLASSIFIC. ECONÓMICA	CÓDIGO/ANO/TIPO/NUMERO DO PROJ. ACÇÃO	DESCRIÇÃO	VALOR REALIZADO DE ANOS ANTERIORES	PREVISÃO DE DESPESAS		EXECUÇÃO ORÇAMENTAL				SALDOS		EXEC. FIN. ANUAL % (a)	EXEC. FIN. GLOBAL % (b)	EXEC. FISICA GLOBAL % (c)
					DOTAÇÃO INICIAL	DOTAÇÃO ACTUAL	CABIMENTO	COMPROMISSO	FATURADO	PAGAMENTO	SALDO DO CABIMENTO	COMPROMISSOS POR PAGAR			
			A TRANSPORTAR ...		437.455,00	552.240,00	435.354,82	435.354,82	415.806,50	412.820,59	116.885,18	22.534,23			
0302	03/02022501	A037 2021 A 37	OUTROS - ANIMAÇÃO+DESPORTIVAS+CULTURAIS		150,00	150,00					150,00				19.90
0302		A038 2021 A 38	DINAMIZAÇÃO SOCIAL		7.500,00	19.200,00	14.050,00	14.050,00	14.050,00	14.050,00	5.150,00		73.18	28.56	-8.66
0302	03/04070101	A038 2021 A 38	INSTITUIÇÕES COM FINS SOCIAIS, CULTURAIS, DESPORTIVOS, RECREATIVOS OU EDUCACIONAIS		5.500,00	14.000,00	13.500,00	13.500,00	13.500,00	13.500,00	500,00		96.43	30.68	-10.78
0302	03/060402	A038 2021 A 38	APOIO PELO PAGAMENTO A TERCEIROS		2.000,00	5.200,00	550,00	550,00	550,00	550,00	4.650,00		10.58	1.56	18.34
0302		A039 2021 A 39	RESIDÊNCIAS PARTILHADAS		2.100,00	1.850,00	1.458,70	1.458,70	1.458,70	1.458,70	391,30		78.85	14.23	5.67
0302	03/02012101	A039 2021 A 39	OUTROS		100,00	100,00					100,00				19.90
0302	03/02020105	A039 2021 A 39	INSTALAÇÕES CEDIDAS		2.000,00	1.750,00	1.458,70	1.458,70	1.458,70	1.458,70	291,30		83.35	14.37	5.53
0303			ANIMAÇÃO SOCIOCULTURAL		30.525,00	35.485,00	32.454,11	32.454,11	32.454,11	32.035,10	3.030,89	419,01	90.28	90.28	19.90
0303		A006 2021 A 6	ANIMAÇÃO SOCIOCULTURAL		28.025,00	32.485,00	31.741,53	31.741,53	31.741,53	31.322,52	743,47	419,01	96.42	21.66	-1.76
0303	03/01010301	A006 2021 A 6	PESSOAL EM FUNÇÕES		16.945,00	19.740,00	19.739,41	19.739,41	19.739,41	19.320,40	0,59	419,01	97.87	14.65	5.25
0303	03/01011301	A006 2021 A 6	PESSOAL DO QUADRO		1.105,00	1.105,00	1.058,94	1.058,94	1.058,94	1.058,94	46,06		95.83	0.94	18.97
0303	03/01011401	A006 2021 A 6	PESSOAL DOS QUADROS		2.825,00	3.240,00	3.236,52	3.236,52	3.236,52	3.236,52	3,48		99.89	2.81	17.10
0303	03/010202	A006 2021 A 6	HORAS EXTRAORDINÁRIAS		600,00	720,00	718,91	718,91	718,91	718,91	1,09		99.85	0.64	19.26
0303	03/01030501	A006 2021 A 6	ADSE-ASSISTÊNCIA NA DOENÇA DOS SERVIDORES DO ESTADO		590,00	590,00	469,18	469,18	469,18	469,18	120,82		79.52	0.42	19.48
0303	03/0103050202	A006 2021 A 6	SEGURANÇA SOCIAL - REGIME GERAL		4.840,00	5.540,00	5.526,90	5.526,90	5.526,90	5.526,90	13,10		99.76	4.70	15.20
0303	03/01030901	A006 2021 A 6	SEGURO DE ACIDENTES DE TRABALHO E DOENÇAS PROFISSIONAIS		320,00	330,00	128,82	128,82	128,82	128,82	201,18		39.04	0.11	19.79
0303	03/01031099	A006 2021 A 6	OUTRAS		300,00	340,00	335,63	335,63	335,63	335,63	4,37		98.71	0.30	19.60
0303	03/02010202	A006 2021 A 6	GASÓLEO		150,00	150,00	150,00	150,00	150,00	150,00			100.00	0.13	19.77
0303	03/020104	A006 2021 A 6	LIMPEZA E HIGIENE			270,00	22,80	22,80	22,80	22,80	247,20		8.44	0.02	19.88
0303	03/0201050101	A006 2021 A 6	PRODUTOS ALIMENTARES			50,00	50,00	50,00	50,00	50,00			100.00	0.04	19.86
0303	03/02010801	A006 2021 A 6	MATERIAL DE ESCRITÓRIO		100,00	100,00					100,00				19.90
0303	03/020209	A006 2021 A 6	COMUNICAÇÕES		250,00	310,00	304,42	304,42	304,42	304,42	5,58		98.20	0.27	19.63
0303		A021 2021 A 21	ANIMAÇÃO SOCIOCULTURAL P/ CENTROS DE DIA/CONVÍVIO		2.500,00	3.000,00	712,58	712,58	712,58	712,58	2.287,42		23.75	5.48	14.42
0303	03/02010202	A021 2021 A 21	GASÓLEO		50,00	50,00					50,00				19.90
0303	03/0201050101	A021 2021 A 21	PRODUTOS ALIMENTARES		300,00	300,00	106,80	106,80	106,80	106,80	193,20		35.60	1.04	18.86
0303	03/020106	A021 2021 A 21	ALIMENTAÇÃO - GÉNEROS PARA CONFECIONAR		500,00	500,00					500,00				19.90
0303	03/02010801	A021 2021 A 21	MATERIAL DE ESCRITÓRIO		50,00	50,00					50,00				19.90
0303	03/020115	A021 2021 A 21	PRÉMIOS, CONDECORAÇÕES E OFERTAS		50,00	50,00					50,00				19.90
0303	03/02012001	A021 2021 A 21	MATERIAL DE EDUCAÇÃO, CULTURA E RECREIO		500,00	1.000,00					1.000,00				19.90
0303	03/02012101	A021 2021 A 21	OUTROS		50,00	50,00					50,00				19.90
0303	03/02021001	A021 2021 A 21	TRANSPORTES		100,00	100,00	1,20	1,20	1,20	1,20	98,80		1.20	0.01	19.89
0303	03/02022501	A021 2021 A 21	OUTROS - ANIMAÇÃO+DESPORTIVAS+CULTURAIS		250,00	250,00					250,00				19.90
0303	03/060402	A021 2021 A 21	APOIO PELO PAGAMENTO A TERCEIROS		650,00	650,00	604,58	604,58	604,58	604,58	45,42		93.01	5.68	14.22
0304			CULTURA		81.725,00	112.195,00	72.197,14	72.197,14	71.671,82	71.324,39	39.997,86	872,75	63.57	63.57	19.90
0304		A008 2021 A 8	PROJETOS CULTURAIS		5.000,00	14.800,00					14.800,00				19.90
0304	03/0201050101	A008 2021 A 8	PRODUTOS ALIMENTARES		250,00	500,00					500,00				19.90
0304	03/02010502	A008 2021 A 8	ALIMENTAÇÃO - REFEIÇÕES CONFECIONADAS		150,00	150,00					150,00				19.90
0304	03/020115	A008 2021 A 8	PRÉMIOS, CONDECORAÇÕES E OFERTAS		150,00	650,00					650,00				19.90
0304	03/02012001	A008 2021 A 8	MATERIAL DE EDUCAÇÃO, CULTURA E RECREIO		150,00	2.200,00					2.200,00				19.90
0304	03/02012101	A008 2021 A 8	OUTROS		150,00	150,00					150,00				19.90
0304	03/020202	A008 2021 A 8	LIMPEZA E HIGIENE		50,00	50,00					50,00				19.90
0304	03/020208	A008 2021 A 8	LOCAÇÃO DE OUTROS BENS			5.000,00					5.000,00				19.90
0304	03/02021001	A008 2021 A 8	TRANSPORTES		150,00	150,00					150,00				19.90
0304	03/02022001	A008 2021 A 8	OUTROS		1.750,00	4.250,00					4.250,00				19.90
0304	03/02022501	A008 2021 A 8	OUTROS - ANIMAÇÃO+DESPORTIVAS+CULTURAIS		2.200,00	1.700,00					1.700,00				19.90
0304		A009 2021 A 9	UNIVERSIDADE INTERGERACIONAL DE RAMALDE		56.600,00	66.345,00	53.551,62	53.551,62	53.026,30	52.678,87	12.793,38	872,75	79.40	17.99	1.91
0304	04/01010301	A009 2021 A 9	PESSOAL EM FUNÇÕES		7.745,00	7.980,00	7.216,56	7.216,56	7.216,56	7.166,57	763,44	49,99	89.81	3.06	16.84
0304	04/01010601	A009 2021 A 9	PESSOAL EM FUNÇÕES		14.465,00	14.465,00	14.179,77	14.179,77	14.179,77	14.047,21	285,23	132,56	97.11	5.83	14.07
0304	04/01011301	A009 2021 A 9	PESSOAL DO QUADRO		1.105,00	1.105,00	977,85	977,85	977,85	977,85	127,15		88.49	0.43	19.47
			A TRANSPORTAR ...		539.180,00	689.920,00	536.869,25	536.869,25	516.795,61	513.043,26	153.050,75	23.825,99			

OBJECTIVO	CÓDIGO DA CLASSIFIC. ECONÓMICA	CÓDIGO/ANO/TIPO/NUMERO DO PROJ. ACÇÃO	DESCRIÇÃO	VALOR REALIZADO DE ANOS ANTERIORES	PREVISÃO DE DESPESAS		EXECUÇÃO ORÇAMENTAL				SALDOS		EXEC. FIN. ANUAL % (a)	EXEC. FIN. GLOBAL % (b)	EXEC. FISICA GLOBAL % (c)
					DOTAÇÃO INICIAL	DOTAÇÃO ACTUAL	CABIMENTO	COMPROMISSO	FATURADO	PAGAMENTO	SALDO DO CABIMENTO	COMPROMISSOS POR PAGAR			
			A TRANSPORTAR ...		539.180,00	689.920,00	536.869,25	536.869,25	516.795,61	513.043,26	153.050,75	23.825,99			
0304	04/01011302	A009 2021 A 9	PESSOAL EM QUALQUER OUTRA SITUAÇÃO		1.105,00	1.105,00	996,93	996,93	996,93	996,93	108,07		90.22	0.44	19.46
0304	04/01011401	A009 2021 A 9	PESSOAL DOS QUADROS		1.295,00	1.330,00	1.330,00	1.330,00	1.330,00	1.330,00			100.00	0.58	19.32
0304	04/01011402	A009 2021 A 9	PESSOAL EM QUALQUER OUTRA SITUAÇÃO		2.415,00	2.415,00	2.410,16	2.410,16	2.410,16	2.410,16	4,84		99.80	1.05	18.85
0304	04/010202	A009 2021 A 9	HORAS EXTRAORDINÁRIAS		500,00	500,00	491,16	491,16	491,16	491,16	8,84		98.23	0.22	19.68
0304	04/01030501	A009 2021 A 9	ADSE-ASSISTÊNCIA NA DOENÇA DOS SERVIDORES DO ESTADO		1.425,00	1.425,00	1.407,54	1.407,54	1.407,54	1.407,54	17,46		98.77	0.62	19.28
0304	04/0103050202	A009 2021 A 9	SEGURANÇA SOCIAL - REGIME GERAL		6.270,00	6.270,00	5.744,28	5.744,28	5.744,28	5.744,28	525,72		91.62	2.47	17.43
0304	04/01030901	A009 2021 A 9	SEGURO DE ACIDENTES DE TRABALHO E DOENÇAS PROFISSIONAIS		430,00	430,00	170,20	170,20	170,20	170,20	259,80		39.58	0.08	19.83
0304	04/01031099	A009 2021 A 9	OUTRAS		600,00	675,00	671,24	671,24	671,24	671,24	3,76		99.44	0.30	19.61
0304	04/02010201	A009 2021 A 9	GASOLINA		50,00	50,00					50,00				19.90
0304	04/02010202	A009 2021 A 9	GASÓLEO		500,00	250,00	100,00	100,00	60,00	60,00	150,00	40,00	24.00	0.03	19.87
0304	04/02010299	A009 2021 A 9	OUTROS		100,00	100,00					100,00				19.90
0304	04/020104	A009 2021 A 9	LIMPEZA E HIGIENE		750,00	750,00	250,64	250,64	250,64	250,64	499,36		33.42	0.11	19.79
0304	04/0201050101	A009 2021 A 9	PRODUTOS ALIMENTARES		500,00	2.000,00	457,71	457,71	221,65	221,65	1.542,29	236,06	11.08	0.10	19.80
0304	04/02010505	A009 2021 A 9	ALIMENTAÇÃO - REFEIÇÕES CONFECIONADAS - UIFP		1.000,00	4.000,00	2.445,30	2.445,30	2.445,30	2.445,30	1.554,70		61.13	1.06	18.84
0304	04/020106	A009 2021 A 9	ALIMENTAÇÃO - GÉNEROS PARA CONFECIONAR		500,00	500,00					500,00				19.90
0304	04/020107	A009 2021 A 9	VESTUÁRIO E ARTIGOS PESSOAIS		50,00	50,00					50,00				19.90
0304	04/02010805	A009 2021 A 9	MATERIAL DE ESCRITÓRIO - UIFP		500,00	500,00	47,80	47,80	47,80	47,80	452,20		9.56	0.02	19.83
0304	04/020115	A009 2021 A 9	PRÉMIOS, CONDECORAÇÕES E OFERTAS		150,00	150,00					150,00				19.90
0304	04/020117	A009 2021 A 9	FERRAMENTAS E UTENSÍLIOS		50,00	50,00					50,00				19.90
0304	04/020119	A009 2021 A 9	ARTIGOS HONORÍFICOS E DE DECORAÇÃO		250,00	500,00	205,63	205,63	205,63	205,63	294,37		41.13	0.09	19.81
0304	04/02012004	A009 2021 A 9	MUSEU E BIBLIOTECA		50,00	200,00	64,88	64,88	29,88	29,88	135,12	35,00	14.94	0.01	19.89
0304	04/02012007	A009 2021 A 9	MATERIAL DE EDUCAÇÃO, CULTURA E RECREIO - UIFP		1.000,00	1.000,00	613,45	613,45	613,45	613,45	386,55		61.35	0.27	19.63
0304	04/02012101	A009 2021 A 9	OUTROS		250,00	1.750,00	294,32	294,32	234,32	234,32	1.455,68	60,00	13.39	0.10	19.80
0304	04/02020104	A009 2021 A 9	UIFP		2.250,00	2.250,00	1.645,22	1.645,22	1.645,22	1.558,14	604,78	87,08	69.25	0.68	19.22
0304	04/020202	A009 2021 A 9	LIMPEZA E HIGIENE		250,00	250,00					250,00				19.90
0304	04/02020301	A009 2021 A 9	SEDE		250,00	200,00					200,00				19.90
0304	04/020209	A009 2021 A 9	COMUNICAÇÕES		750,00	800,00	800,00	800,00	800,00	800,00			100.00	0.35	19.55
0304	04/02021004	A009 2021 A 9	TRANSPORTES - UIFP		1.500,00	1.100,00					1.100,00				19.90
0304	04/020212	A009 2021 A 9	SEGUROS		1.250,00	1.650,00	1.614,06	1.614,06	1.614,06	1.614,06	35,94		97.82	0.71	19.19
0304	04/020214	A009 2021 A 9	ESTUDOS, PARECERES, PROJETOS E CONSULTADORIA		50,00	50,00					50,00				19.90
0304	04/020218	A009 2021 A 9	VIGILÂNCIA E SEGURANÇA		450,00	430,00	374,38	374,38	374,38	307,96	55,62	66,42	71.62	0.14	19.77
0304	04/020219	A009 2021 A 9	ASSISTÊNCIA TÉCNICA		500,00	770,00	766,02	766,02	671,76	660,38	3,98	105,64	85.76	0.29	19.61
0304	04/02022001	A009 2021 A 9	OUTROS		1.000,00	2.590,00	2.530,27	2.530,27	2.470,27	2.470,27	59,73	60,00	95.38	1.08	18.82
0304	04/020222	A009 2021 A 9	SERVIÇOS DE SAÚDE			250,00	40,00	40,00	40,00	40,00	210,00		16.00	0.02	19.88
0304	04/02022501	A009 2021 A 9	OUTROS - ANIMAÇÃO+DESPORTIVAS+CULTURAIS		5.000,00	6.350,00	5.706,25	5.706,25	5.706,25	5.706,25	643,75		89.86	2.45	17.45
0304	04/02022599	A009 2021 A 9	OUTROS		250,00	60,00					60,00				19.90
0304	04/06020305	A009 2021 A 9	OUTRAS		45,00	45,00					45,00				19.90
0304		A014 2021 A 14	COROS DE RAMALDE		2.350,00	850,00					850,00				19.90
0304	03/02012001	A014 2021 A 14	MATERIAL DE EDUCAÇÃO, CULTURA E RECREIO		100,00	100,00					100,00				19.90
0304	03/02012101	A014 2021 A 14	OUTROS		50,00	50,00					50,00				19.90
0304	03/02022501	A014 2021 A 14	OUTROS - ANIMAÇÃO+DESPORTIVAS+CULTURAIS		2.200,00	700,00					700,00				19.90
0304		A024 2021 A 24	ATIVIDADES E EVENTOS CULTURAIS		12.000,00	3.700,00					3.700,00				19.90
0304	03/0201050101	A024 2021 A 24	PRODUTOS ALIMENTARES		500,00	200,00					200,00				19.90
0304	03/02010502	A024 2021 A 24	ALIMENTAÇÃO - REFEIÇÕES CONFECIONADAS		150,00	150,00					150,00				19.90
0304	03/020115	A024 2021 A 24	PRÉMIOS, CONDECORAÇÕES E OFERTAS		150,00	150,00					150,00				19.90
0304	03/02012101	A024 2021 A 24	OUTROS		100,00	100,00					100,00				19.90
0304	03/02021001	A024 2021 A 24	TRANSPORTES		150,00	150,00					150,00				19.90
0304	03/02022001	A024 2021 A 24	OUTROS		3.000,00	800,00					800,00				19.90
			A TRANSPORTAR ...		553.530,00	694.470,00	536.869,25	536.869,25	516.795,61	513.043,26	157.600,75	23.825,99			

OBJECTIVO	CÓDIGO DA CLASSIFIC. ECONÓMICA	CÓDIGO/ANO/TIPO/NUMERO DO PROJ. ACÇÃO	DESCRIÇÃO	VALOR REALIZADO DE ANOS ANTERIORES	PREVISÃO DE DESPESAS		EXECUÇÃO ORÇAMENTAL				SALDOS		EXEC. FIN. ANUAL %	EXEC. FIN. GLOBAL %	EXEC. FISICA GLOBAL %
					DOTAÇÃO INICIAL	DOTAÇÃO ACTUAL	CABIMENTO	COMPROMISSO	FATURADO	PAGAMENTO	SALDO DO CABIMENTO	COMPROMISSOS POR PAGAR	(a)	(b)	(c)
			A TRANSPORTAR ...		553.530,00	694.470,00	536.869,25	536.869,25	516.795,61	513.043,26	157.600,75	23.825,99			
0304	03/02022501	A024 2021 A 24	OUTROS - ANIMAÇÃO+DESPORTIVAS+CULTURAIS		1.350,00	350,00					350,00				19.90
0304	03/04070101	A024 2021 A 24	INSTITUIÇÕES COM FINS SOCIAIS, CULTURAIS, DESPORTIVOS, RECREATIVOS OU EDUCACIONAIS		6.000,00	1.500,00					1.500,00				19.90
0304	03/060402	A024 2021 A 24	APOIO PELO PAGAMENTO A TERCEIROS		600,00	300,00					300,00				19.90
0304		A042 2021 A 42	DINAMIZAÇÃO CULTURAL		5.775,00	26.500,00	18.645,52	18.645,52	18.645,52	18.645,52	7.854,48		70.36	37.59	-17.69
0304	03/02022001	A042 2021 A 42	OUTROS			2.500,00					2.500,00				19.90
0304	03/02022501	A042 2021 A 42	OUTROS - ANIMAÇÃO+DESPORTIVAS+CULTURAIS		750,00	3.475,00					3.475,00				19.90
0304	03/04070101	A042 2021 A 42	INSTITUIÇÕES COM FINS SOCIAIS, CULTURAIS, DESPORTIVOS, RECREATIVOS OU EDUCACIONAIS		3.500,00	18.500,00	18.250,00	18.250,00	18.250,00	18.250,00	250,00		98.65	43.87	-23.97
0304	03/060401	A042 2021 A 42	SERVIÇOS PRESTADOS		25,00	25,00					25,00				19.90
0304	03/060402	A042 2021 A 42	APOIO PELO PAGAMENTO A TERCEIROS		1.500,00	2.000,00	395,52	395,52	395,52	395,52	1.604,48		19.78	1.58	18.33
0305			JUVENTUDE, DESPORTO E LAZER		42.085,00	109.705,00	81.922,95	81.922,95	81.922,95	81.494,40	27.782,05	428,55	74.29	74.29	28.34
0305		A002 2021 A 2	JUVENTUDE, DESPORTO E LAZER		27.585,00	32.605,00	31.864,25	31.864,25	31.864,25	31.453,24	740,75	411,01	96.47	21.70	-1.80
0305	03/01010301	A002 2021 A 2	PESSOAL EM FUNÇÕES		16.945,00	19.750,00	19.746,40	19.746,40	19.746,40	19.335,39	3,60	411,01	97.90	14.64	5.26
0305	03/01011301	A002 2021 A 2	PESSOAL DO QUADRO		1.105,00	1.105,00	1.078,02	1.078,02	1.078,02	1.078,02	26,98		97.56	0.95	18.95
0305	03/01011401	A002 2021 A 2	PESSOAL DOS QUADROS		2.825,00	3.240,00	3.236,52	3.236,52	3.236,52	3.236,52	3,48		99.89	2.80	17.10
0305	03/010202	A002 2021 A 2	HORAS EXTRAORDINÁRIAS		450,00	620,00	570,45	570,45	570,45	570,45	49,55		92.01	0.51	19.40
0305	03/01030501	A002 2021 A 2	ADSE-ASSISTÊNCIA NA DOENÇA DOS SERVIDORES DO ESTADO		590,00	910,00	867,56	867,56	867,56	867,56	42,44		95.34	0.77	19.14
0305	03/0103050202	A002 2021 A 2	SEGURANÇA SOCIAL - REGIME GERAL		4.800,00	5.550,00	5.467,12	5.467,12	5.467,12	5.467,12	82,88		98.51	4.64	15.26
0305	03/01030901	A002 2021 A 2	SEGURO DE ACIDENTES DE TRABALHO E DOENÇAS PROFISSIONAIS		320,00	370,00	128,82	128,82	128,82	128,82	241,18		34.82	0.11	19.79
0305	03/01031099	A002 2021 A 2	OUTRAS		300,00	340,00	335,63	335,63	335,63	335,63	4,37		98.71	0.30	19.60
0305	03/020104	A002 2021 A 2	LIMPEZA E HIGIENE			270,00	29,96	29,96	29,96	29,96	240,04		11.10	0.03	19.87
0305	03/0201050101	A002 2021 A 2	PRODUTOS ALIMENTARES			50,00	50,00	50,00	50,00	50,00			100.00	0.04	19.86
0305	03/020209	A002 2021 A 2	COMUNICAÇÕES		250,00	400,00	353,77	353,77	353,77	353,77	46,23		88.44	0.31	19.59
0305	03/04070101	A029 2021 A 29	KARATÉ		2.500,00	5.000,00	5.000,00	5.000,00	5.000,00	5.000,00			100.00	33.33	-13.43
0305	03/02022501	A030 2021 A 30	GUITARRADAS		2.000,00	2.000,00					2.000,00				19.90
0305		A031 2021 A 31	ATIVIDADES OU EVENTOS DESPORTIVOS		1.000,00	7.000,00	75,00	75,00	75,00	75,00	6.925,00		1.07	0.68	19.22
0305	03/02010202	A031 2021 A 31	GASÓLEO		100,00	100,00	75,00	75,00	75,00	75,00	25,00		75.00	1.83	18.07
0305	03/0201050101	A031 2021 A 31	PRODUTOS ALIMENTARES		100,00	600,00					600,00				19.90
0305	03/02012001	A031 2021 A 31	MATERIAL DE EDUCAÇÃO, CULTURA E RECREIO			1.000,00					1.000,00				19.90
0305	03/02012101	A031 2021 A 31	OUTROS		100,00	750,00					750,00				19.90
0305	03/020212	A031 2021 A 31	SEGUROS		150,00	500,00					500,00				19.90
0305	03/02022001	A031 2021 A 31	OUTROS		450,00	1.450,00					1.450,00				19.90
0305	03/02022501	A031 2021 A 31	OUTROS - ANIMAÇÃO+DESPORTIVAS+CULTURAIS		100,00	2.600,00					2.600,00				19.90
0305		A032 2021 A 32	OLIMPÍADAS DE RAMALDE		750,00	800,00					800,00				15.73
0305	03/02010202	A032 2021 A 32	GASÓLEO		100,00	100,00					100,00				15.73
0305	03/0201050101	A032 2021 A 32	PRODUTOS ALIMENTARES		250,00	300,00					300,00				15.73
0305	03/02012001	A032 2021 A 32	MATERIAL DE EDUCAÇÃO, CULTURA E RECREIO		100,00	100,00					100,00				15.73
0305	03/02021001	A032 2021 A 32	TRANSPORTES												15.73
0305	03/02022001	A032 2021 A 32	OUTROS		150,00	150,00					150,00				15.73
0305	03/02022501	A032 2021 A 32	OUTROS - ANIMAÇÃO+DESPORTIVAS+CULTURAIS		150,00	150,00					150,00				15.73
0305		A033 2021 A 33	VOLEIBOL, BOXE, ATLETISMO E OUTRAS MODALIDADES DESPORTIVAS		1.500,00	3.500,00	400,00	400,00	400,00	400,00	3.100,00		11.43	4.21	15.69
0305	03/020115	A033 2021 A 33	PRÉMIOS, CONDECORAÇÕES E OFERTAS		150,00	150,00					150,00				19.90
0305	03/02012001	A033 2021 A 33	MATERIAL DE EDUCAÇÃO, CULTURA E RECREIO		100,00	1.100,00					1.100,00				19.90
0305	03/04070101	A033 2021 A 33	INSTITUIÇÕES COM FINS SOCIAIS, CULTURAIS, DESPORTIVOS, RECREATIVOS OU EDUCACIONAIS		1.000,00	2.000,00	400,00	400,00	400,00	400,00	1.600,00		20.00	5.00	14.90
0305	03/060402	A033 2021 A 33	APOIO PELO PAGAMENTO A TERCEIROS		250,00	250,00					250,00				19.90
0305		A034 2021 A 34	RAMALDE HÓQUEI.		3.500,00	50.950,00	37.700,00	37.700,00	37.700,00	37.700,00	13.250,00		73.99	58.04	-38.14
0305	03/02010202	A034 2021 A 34	GASÓLEO		150,00	150,00					150,00				19.90
0305	03/020104	A034 2021 A 34	LIMPEZA E HIGIENE		50,00	50,00					50,00				19.90
			A TRANSPORTAR ...		598.140,00	822.825,00	630.554,02	630.554,02	610.480,38	606.317,02	192.270,98	24.237,00			

E N T I D A D E	EXECUÇÃO DO PLANO DE ATIVIDADES	ANO CONTABILÍSTICO 2021	DATA : 2022/03/16
Freguesia de Ramalde			HORA : 17:11:03

PERÍODO JANEIRO A DEZEMBRO -

OBJECTIVO	CÓDIGO DA CLASSIFIC. ECONÓMICA	CÓDIGO/ANO/TIPO/NUMERO DO PROJ. ACÇÃO	DESCRIÇÃO	VALOR REALIZADO DE ANOS ANTERIORES	PREVISÃO DE DESPESAS		EXECUÇÃO ORÇAMENTAL				SALDOS		EXEC. FIN. ANUAL % (a)	EXEC. FIN. GLOBAL % (b)	EXEC. FISICA GLOBAL % (c)
					DOTAÇÃO INICIAL	DOTAÇÃO ACTUAL	CABIMENTO	COMPROMISSO	FATURADO	PAGAMENTO	SALDO DO CABIMENTO	COMPROMISSOS POR PAGAR			
			A TRANSPORTAR ...		598.140,00	822.825,00	630.554,02	630.554,02	610.480,38	606.317,02	192.270,98	24.237,00			
0305	03/02012001	A034 2021 A 34	MATERIAL DE EDUCAÇÃO, CULTURA E RECREIO		50,00	50,00					50,00				19.90
0305	03/04070101	A034 2021 A 34	INSTITUIÇÕES COM FINS SOCIAIS, CULTURAIS, DESPORTIVOS, RECREATIVOS OU EDUCACIONAIS		2.500,00	44.300,00	31.300,00	31.300,00	31.300,00	31.300,00	13.000,00		70.65	53.69	-33.79
0305	03/060402	A034 2021 A 34	APOIO PELO PAGAMENTO A TERCEIROS		750,00	6.400,00	6.400,00	6.400,00	6.400,00	6.400,00			100.00	31.37	-11.47
0305		A035 2021 A 35	GIRA VOLEI		250,00	250,00					250,00				100.00
0305	03/02010202	A035 2021 A 35	GASÓLEO		50,00	50,00					50,00				100.00
0305	03/0201050101	A035 2021 A 35	PRODUTOS ALIMENTARES		100,00	100,00					100,00				100.00
0305	03/02022501	A035 2021 A 35	OUTROS - ANIMAÇÃO+DESPORTIVAS+CULTURAIS		100,00	100,00					100,00				100.00
0305		A036 2021 A 36	FUTEBOL EM RAMALDE		3.000,00	7.600,00	6.883,70	6.883,70	6.883,70	6.866,16	716,30	17,54	90.34	35.03	-15.13
0305	03/04070101	A036 2021 A 36	INSTITUIÇÕES COM FINS SOCIAIS, CULTURAIS, DESPORTIVOS, RECREATIVOS OU EDUCACIONAIS		500,00	3.750,00	3.750,00	3.750,00	3.750,00	3.750,00			100.00	23.81	-3.91
0305	03/060402	A036 2021 A 36	APOIO PELO PAGAMENTO A TERCEIROS		2.500,00	3.850,00	3.133,70	3.133,70	3.133,70	3.116,16	716,30	17,54	80.94	19.66	0.24
0306			COESÃO SOCIAL		192.980,00	219.200,00	207.013,97	207.013,97	122.399,92	122.103,64	12.186,03	84.910,33	55.70	55.70	19.90
0306		A005 2021 A 5	GIP P/ APOIO AO EMPREGO E COMBATE AO DESEMPREGO		28.450,00	28.640,00	27.908,18	27.908,18	27.908,18	27.611,90	731,82	296,28	96.41	19.38	0.52
0306	02/01010301	A005 2021 A 5	PESSOAL EM FUNÇÕES		16.945,00	17.320,00	17.318,33	17.318,33	17.318,33	17.022,05	1,67	296,28	98.28	12.98	6.92
0306	02/01011301	A005 2021 A 5	PESSOAL DO QUADRO		1.105,00	1.145,00	1.140,03	1.140,03	1.140,03	1.140,03	4,97		99.57	0.99	18.91
0306	02/01011401	A005 2021 A 5	PESSOAL DOS QUADROS		2.825,00	2.825,00	2.823,34	2.823,34	2.823,34	2.823,34	1,66		99.94	2.42	17.48
0306	02/010202	A005 2021 A 5	HORAS EXTRAORDINÁRIAS		450,00	600,00	530,59	530,59	530,59	530,59	69,41		88.43	0.46	19.44
0306	02/01030501	A005 2021 A 5	ADSE-ASSISTÊNCIA NA DOENÇA DOS SERVIDORES DO ESTADO		1.175,00	1.030,00	938,36	938,36	938,36	938,36	91,64		91.10	0.82	19.08
0306	02/0103050202	A005 2021 A 5	SEGURANÇA SOCIAL - REGIME GERAL		4.800,00	4.800,00	4.494,81	4.494,81	4.494,81	4.494,81	305,19		93.64	3.79	16.11
0306	02/01030901	A005 2021 A 5	SEGURO DE ACIDENTES DE TRABALHO E DOENÇAS PROFISSIONAIS		400,00	130,00	128,82	128,82	128,82	128,82	1,18		99.09	0.11	19.79
0306	02/01031099	A005 2021 A 5	OUTRAS		300,00	340,00	335,63	335,63	335,63	335,63	4,37		98.71	0.29	19.61
0306	02/02010801	A005 2021 A 5	MATERIAL DE ESCRITÓRIO		200,00	200,00	53,78	53,78	53,78	53,78	146,22		26.89	0.05	19.85
0306	02/020209	A005 2021 A 5	COMUNICAÇÕES		250,00	250,00	144,49	144,49	144,49	144,49	105,51		57.80	0.13	19.77
0306		A012 2021 A 12	TRABALHO OCUPACIONAL DE DESEMPREGADOS		14.530,00	20.560,00	9.267,45	9.267,45	9.267,45	9.267,45	11.292,55		45.08	10.86	9.04
0306	02/010109	A012 2021 A 12	PESSOAL EM QUALQUER OUTRA SITUAÇÃO		4.190,00	4.190,00	961,38	961,38	961,38	961,38	3.228,62		22.94	1.39	18.51
0306	02/01011302	A012 2021 A 12	PESSOAL EM QUALQUER OUTRA SITUAÇÃO		1.600,00	1.600,00	963,54	963,54	963,54	963,54	636,46		60.22	1.45	18.45
0306	02/01030901	A012 2021 A 12	SEGURO DE ACIDENTES DE TRABALHO E DOENÇAS PROFISSIONAIS		290,00	180,00	76,31	76,31	76,31	76,31	103,69		42.39	0.12	19.78
0306	02/02021001	A012 2021 A 12	TRANSPORTES		500,00	500,00	14,40	14,40	14,40	14,40	485,60		2.88	0.02	19.88
0306	03/010109	A012 2021 A 12	PESSOAL EM QUALQUER OUTRA SITUAÇÃO		3.160,00	4.960,00	2.901,54	2.901,54	2.901,54	2.901,54	2.058,46		58.50	4.16	15.74
0306	03/01011302	A012 2021 A 12	PESSOAL EM QUALQUER OUTRA SITUAÇÃO		3.305,00	5.305,00	2.919,24	2.919,24	2.919,24	2.919,24	2.385,76		55.03	4.16	15.74
0306	03/01030901	A012 2021 A 12	SEGURO DE ACIDENTES DE TRABALHO E DOENÇAS PROFISSIONAIS		360,00	720,00	546,04	546,04	546,04	546,04	173,96		75.84	0.83	19.07
0306	03/02021001	A012 2021 A 12	TRANSPORTES		1.125,00	1.775,00	885,00	885,00	885,00	885,00	890,00		49.86	1.33	18.57
0306	05/010109	A012 2021 A 12	PESSOAL EM QUALQUER OUTRA SITUAÇÃO			500,00					500,00				19.90
0306	05/01011302	A012 2021 A 12	PESSOAL EM QUALQUER OUTRA SITUAÇÃO			500,00					500,00				19.90
0306	05/01030901	A012 2021 A 12	SEGURO DE ACIDENTES DE TRABALHO E DOENÇAS PROFISSIONAIS			150,00					150,00				19.90
0306	05/02021001	A012 2021 A 12	TRANSPORTES			180,00					180,00				19.90
0306	03/04070102	A040 2021 A 40	ORÇAMENTO COLABORATIVO		150.000,00	170.000,00	169.838,34	169.838,34	85.224,29	85.224,29	161,66	84.614,05	50.13	11.07	8.83
04			QUALIDADE DE VIDA		500,00	500,00	129,95	129,95	129,95	129,95	370,05		25.99	25.99	19.90
0402			OBSERVATÓRIO DE RAMALDE		500,00	500,00	129,95	129,95	129,95	129,95	370,05		25.99	25.99	19.90
0402		A043 2021 A 43	OBSERVATÓRIO DE RAMALDE (AMBIENTE, SEGURANÇA, PROTEÇÃO CIVIL, URBANISMO E MOBILIDADE)		500,00	500,00	129,95	129,95	129,95	129,95	370,05		25.99	5.20	14.70
0402	03/02010202	A043 2021 A 43	GASÓLEO		150,00	150,00	90,20	90,20	90,20	90,20	59,80		60.13	4.20	15.71
0402	03/0201050101	A043 2021 A 43	PRODUTOS ALIMENTARES		100,00	100,00	39,75	39,75	39,75	39,75	60,25		39.75	1.89	18.01
0402	03/02010502	A043 2021 A 43	ALIMENTAÇÃO - REFEIÇÕES CONFECIONADAS		250,00	250,00					250,00				19.90
05			MODERNIZAÇÃO E INOVAÇÃO		35.630,00	30.025,00	13.095,22	13.095,22	13.095,22	12.970,22	16.929,78	125,00	43.20	43.20	19.90
			A TRANSPORTAR ...		794.870,00	1.050.375,00	844.581,64	844.581,64	739.893,95	735.416,77	205.793,36	109.164,87			

E N T I D A D E Freguesia de Ramalde	EXECUÇÃO DO PLANO DE ATIVIDADES	ANO CONTABILÍSTICO 2021	DATA : 2022/03/16 HORA : 17:11:03

PERÍODO JANEIRO A DEZEMBRO

OBJECTIVO	CÓDIGO DA CLASSIFIC. ECONOMICA	CÓDIGO/ANO/TIPO/NUMERO DO PROJ. ACÇÃO				DESCRIÇÃO	VALOR REALIZADO DE ANOS ANTERIORES	PREVISÃO DE DESPESAS		EXECUÇÃO ORÇAMENTAL				SALDOS		EXEC. FIN. ANUAL % (a)	EXEC. FIN. GLOBAL % (b)	EXEC. FISICA GLOBAL % (c)
								DOTAÇÃO INICIAL	DOTAÇÃO ACTUAL	CABIMENTO	COMPROMISSO	FATURADO	PAGAMENTO	SALDO DO CABIMENTO	COMPROMISSOS POR PAGAR			
						A TRANSPORTAR ...		794.870,00	1.050.375,00	844.581,64	844.581,64	739.893,95	735.416,77	205.793,36	109.164,87			
0501						CERTIFICAÇÃO, COMUNICAÇÃO E EMPREENDEDORISMO		35.630,00	30.025,00	13.095,22	13.095,22	13.095,22	12.970,22	16.929,78	125,00	43.20	43.20	19.90
0501		A010	2021	A	10	CERTIFICAÇÃO DA QUALIDADE		7.980,00	7.980,00	7.505,00	7.505,00	7.505,00	7.380,00	475,00	125,00	92.48	18.50	1.41
0501	02/010107	A010	2021	A	10	PESSOAL EM REGIME DE TAREFA OU AVENÇA		7.380,00	7.505,00	7.505,00	7.505,00	7.505,00	7.380,00		125,00	98.33	18.72	1.18
0501	02/0103050202	A010	2021	A	10	SEGURANÇA SOCIAL - REGIME GERAL		600,00	475,00					475,00				19.90
0501		A011	2021	A	11	COMUNICAÇÃO E PUBLICIDADE		26.100,00	18.295,00	2.100,22	2.100,22	2.100,22	2.100,22	16.194,78		11.48	1.63	18.27
0501	0101/020217	A011	2021	A	11	PUBLICIDADE		15,00	15,00					15,00				19.90
0501	0102/020217	A011	2021	A	11	PUBLICIDADE		500,00	1.750,00	1.230,00	1.230,00	1.230,00	1.230,00	520,00		70.29	1.10	18.80
0501	0102/02022001	A011	2021	A	11	OUTROS			6.500,00					6.500,00				19.90
0501	02/020217	A011	2021	A	11	PUBLICIDADE		350,00	350,00	36,97	36,97	36,97	36,97	313,03		10.56	0.03	19.87
0501	03/01010301	A011	2021	A	11	PESSOAL EM FUNÇÕES		14.465,00	3.165,00	13,26	13,26	13,26	13,26	3.151,74		0.42	0.01	19.89
0501	03/01011301	A011	2021	A	11	PESSOAL DO QUADRO		1.105,00	490,00					490,00				19.90
0501	03/01011401	A011	2021	A	11	PESSOAL DOS QUADROS		2.415,00	1.210,00					1.210,00				19.90
0501	03/010202	A011	2021	A	11	HORAS EXTRAORDINÁRIAS		250,00	50,00					50,00				19.90
0501	03/01030501	A011	2021	A	11	ADSE-ASSISTÊNCIA NA DOENÇA DOS SERVIDORES DO ESTADO		585,00	250,00					250,00				19.90
0501	03/0103050202	A011	2021	A	11	SEGURANÇA SOCIAL - REGIME GERAL		4.065,00	2.300,00					2.300,00				19.90
0501	03/01030901	A011	2021	A	11	SEGURO DE ACIDENTES DE TRABALHO E DOENÇAS PROFISSIONAIS		300,00	140,00	7,60	7,60	7,60	7,60	132,40		5.43	0.01	19.89
0501	03/01031099	A011	2021	A	11	OUTRAS		300,00	155,00	153,36	153,36	153,36	153,36	1,64		98.94	0.14	19.76
0501	03/020104	A011	2021	A	11	LIMPEZA E HIGIENE			120,00	29,96	29,96	29,96	29,96	90,04		24.97	0.03	19.87
0501	03/0201050101	A011	2021	A	11	PRODUTOS ALIMENTARES			50,00	50,00	50,00	50,00	50,00			100.00	0.05	19.86
0501	03/02010801	A011	2021	A	11	MATERIAL DE ESCRITÓRIO		500,00	500,00	148,54	148,54	148,54	148,54	351,46		29.71	0.13	19.77
0501	03/020209	A011	2021	A	11	COMUNICAÇÕES		250,00	250,00	192,38	192,38	192,38	192,38	57,62		76.95	0.17	19.73
0501	03/020217	A011	2021	A	11	PUBLICIDADE		750,00	750,00	200,92	200,92	200,92	200,92	549,08		26.79	0.18	19.72
0501	03/02022001	A011	2021	A	11	OUTROS		150,00	150,00					150,00				19.90
0501	04/020217	A011	2021	A	11	PUBLICIDADE		50,00	50,00					50,00				19.90
0501	05/020217	A011	2021	A	11	PUBLICIDADE		50,00	50,00	37,23	37,23	37,23	37,23	12,77		74.46	0.03	19.87
0501		A013	2021	A	13	FORMAÇÃO		1.550,00	3.750,00	3.490,00	3.490,00	3.490,00	3.490,00	260,00		93.07	35.08	-15.17
0501	02/020215	A013	2021	A	13	FORMAÇÃO		750,00	1.300,00	1.250,00	1.250,00	1.250,00	1.250,00	50,00		96.15	16.67	3.23
0501	02/020216	A013	2021	A	13	SEMINÁRIOS, EXPOSIÇÕES E SIMILARES		50,00	750,00	728,00	728,00	728,00	728,00	22,00		97.07	10.47	9.43
0501	03/020215	A013	2021	A	13	FORMAÇÃO		500,00	50,00					50,00				19.90
0501	03/020216	A013	2021	A	13	SEMINÁRIOS, EXPOSIÇÕES E SIMILARES		50,00	1.250,00	1.232,00	1.232,00	1.232,00	1.232,00	18,00		98.56	16.54	3.36
0501	04/020215	A013	2021	A	13	FORMAÇÃO		50,00	80,00					80,00				19.90
0501	04/020216	A013	2021	A	13	SEMINÁRIOS, EXPOSIÇÕES E SIMILARES		50,00	120,00	112,00	112,00	112,00	112,00	8,00		93.33	1.77	18.13
0501	05/020215	A013	2021	A	13	FORMAÇÃO		50,00	30,00					30,00				19.90
0501	05/020216	A013	2021	A	13	SEMINÁRIOS, EXPOSIÇÕES E SIMILARES		50,00	170,00	168,00	168,00	168,00	168,00	2,00		98.82	2.64	17.26
						TOTAL GERAL		830.500,00	1.080.400,00	857.676,86	857.676,86	752.989,17	748.386,99	222.723,14	109.289,87	69.27	69.27	11.36

Anotações

a) Execução Financeira Anual = (Total de Pagamentos *100) / Dotação Actual
Bold - Se a Taxa for superior à Taxa de Execução prevista até ao mês em causa)

b) Execução Financeira Global = (Realizado em anos Anteriores + Total de Pagamentos do Ano * 100 / Realizado em Anos Anteriores + Dotação Actual + Dotação para Anos Seguintes
Bold - Se a Taxa for superior à taxa da execução fisica

c) Execução Fisica Global = ((Data Actual - Data Inicio da Obra) / (Data Final da Obra - Data Inicial da Obra) * 100) - Taxa de Execução Financeira Global
Bold - Se a Taxa for superior a 50%

E N T I D A D E Freguesia de Ramalde	EXECUÇÃO DO PLANO PLURIANUAL DE INVESTIMENTOS	ANO CONTABILÍSTICO 2021	DATA : 2022/04/14 HORA : 15:51:41

PERÍODO JANEIRO A DEZEMBRO

OBJECTIVO	CÓDIGO DA CLASSIFIC. ECONÓMICA	CÓDIGO/ANO/TIPO/NUMERO DO PROJ. ACÇÃO				DESCRIÇÃO	VALOR REALIZADO DE ANOS ANTERIORES	PREVISÃO DE DESPESAS		EXECUÇÃO ORÇAMENTAL				SALDOS		EXEC. FIN. ANUAL % (a)	EXEC. FIN. GLOBAL % (b)	EXEC. FISICA GLOBAL % (c)
								DOTAÇÃO INICIAL	DOTAÇÃO ACTUAL	CABIMENTO	COMPROMISSO	FATURADO	PAGAMENTO	SALDO DO CABIMENTO	COMPROMISSOS POR PAGAR			
01						Qualidade do Serviço Público		145.260,00	189.510,00	52.143,68	52.143,68	40.856,11	38.101,34	137.366,32	14.042,34	20.11	20.11	31.34
0102						JUNTA DE FREGUESIA		108.750,00	153.000,00	24.375,37	24.375,37	22.973,17	20.218,40	128.624,63	4.156,97	13.21	13.21	39.93
0102		I001	2021	I	1	AQUISIÇÃO, REABILITAÇÃO E REQUALIFICAÇÃO DE IMÓVEIS		26.750,00	31.000,00	5.207,39	5.207,39	5.207,39	3.602,67	25.792,61	1.604,72	11.62	0.95	18.95
0102	0102/07010301	I001	2021	I	1	INSTALAÇÕES DE SERVIÇOS		20.000,00	22.250,00	1.604,72	1.604,72	1.604,72		20.645,28	1.604,72			19.90
0102	0102/07010307	I001	2021	I	1	OUTROS		150,00	150,00					150,00				19.90
0102	0102/07010413	I001	2021	I	1	OUTROS		250,00	250,00					250,00				19.90
0102	02/07010301	I001	2021	I	1	INSTALAÇÕES DE SERVIÇOS		1.000,00	1.000,00					1.000,00				19.90
0102	02/07010307	I001	2021	I	1	OUTROS		150,00	150,00					150,00				19.90
0102	02/07010413	I001	2021	I	1	OUTROS		150,00	150,00					150,00				19.90
0102	03/07010301	I001	2021	I	1	INSTALAÇÕES DE SERVIÇOS		1.000,00	1.000,00					1.000,00				19.90
0102	03/07010307	I001	2021	I	1	OUTROS		150,00	150,00					150,00				19.90
0102	03/07010413	I001	2021	I	1	OUTROS		150,00	150,00					150,00				19.90
0102	04/07010301	I001	2021	I	1	INSTALAÇÕES DE SERVIÇOS		2.500,00	4.650,00	3.602,67	3.602,67	3.602,67	3.602,67	1.047,33		77.48	1.02	18.88
0102	04/07010307	I001	2021	I	1	OUTROS		500,00	350,00					350,00				19.90
0102	04/07010413	I001	2021	I	1	OUTROS		250,00	250,00					250,00				19.90
0102	05/07010301	I001	2021	I	1	INSTALAÇÕES DE SERVIÇOS		250,00	250,00					250,00				19.90
0102	05/07010307	I001	2021	I	1	OUTROS		250,00	250,00					250,00				19.90
0102		I002	2021	I	2	MELHORIA PARQUE INFORMÁTICO E FOMENTO APLICAÇÃO DE TECNOLOGIAS		7.000,00	15.500,00	8.896,73	8.896,73	7.525,28	6.375,23	6.603,27	2.521,50	41.13	11.92	7.98
0102	0101/070107	I002	2021	I	2	EQUIPAMENTO DE INFORMÁTICA		50,00	50,00					50,00				19.90
0102	0102/070107	I002	2021	I	2	EQUIPAMENTO DE INFORMÁTICA		250,00	900,00	129,99	129,99	129,99	129,99	770,01		14.44	0.33	19.57
0102	0102/070108	I002	2021	I	2	SOFTWARE INFORMÁTICO		250,00	1.000,00	810,77	810,77	673,63	310,78	189,23	499,99	31.08	0.80	19.10
0102	02/070107	I002	2021	I	2	EQUIPAMENTO DE INFORMÁTICA		1.000,00	1.500,00					1.500,00				19.90
0102	02/070108	I002	2021	I	2	SOFTWARE INFORMÁTICO		700,00	5.450,00	5.420,41	5.420,41	4.871,83	4.478,23	29,59	942,18	82.17	10.31	9.59
0102	03/070107	I002	2021	I	2	EQUIPAMENTO DE INFORMÁTICA		1.000,00	1.000,00					1.000,00				19.90
0102	03/070108	I002	2021	I	2	SOFTWARE INFORMÁTICO		2.000,00	2.350,00	2.346,33	2.346,33	1.729,17	1.374,93	3,67	971,40	58.51	3.41	16.49
0102	04/070107	I002	2021	I	2	EQUIPAMENTO DE INFORMÁTICA		500,00	2.000,00					2.000,00				19.90
0102	04/070108	I002	2021	I	2	SOFTWARE INFORMÁTICO		250,00	250,00	4,61	4,61	4,61	4,61	245,39		1.84	0.01	19.89
0102	05/070107	I002	2021	I	2	EQUIPAMENTO DE INFORMÁTICA		500,00	500,00					500,00				19.90
0102	05/070108	I002	2021	I	2	SOFTWARE INFORMÁTICO		500,00	500,00	184,62	184,62	116,05	76,69	315,38	107,93	15.34	0.20	19.70
0102		I003	2021	I	3	REORGANIZAÇÃO E/OU MODERNIZAÇÃO DOS SERVIÇOS		2.500,00	14.000,00	10.271,25	10.271,25	10.240,50	10.240,50	3.728,75	30,75	73.15	16.00	3.90
0102	0101/070109	I003	2021	I	3	EQUIPAMENTO ADMINISTRATIVO		50,00	50,00					50,00				19.90
0102	0101/070110	I003	2021	I	3	EQUIPAMENTO BÁSICO		50,00	50,00					50,00				19.90
0102	0102/070109	I003	2021	I	3	EQUIPAMENTO ADMINISTRATIVO		250,00	200,00					200,00				19.90
0102	0102/070110	I003	2021	I	3	EQUIPAMENTO BÁSICO		250,00	350,00	347,75	347,75	347,75	347,75	2,25		99.36	0.69	19.21
0102	02/070109	I003	2021	I	3	EQUIPAMENTO ADMINISTRATIVO		500,00	2.000,00					2.000,00				19.90
0102	02/070110	I003	2021	I	3	EQUIPAMENTO BÁSICO		400,00	400,00	88,53	88,53	57,78	57,78	311,47	30,75	14.45	0.11	19.79
0102	03/070109	I003	2021	I	3	EQUIPAMENTO ADMINISTRATIVO		250,00	7.650,00	6.959,66	6.959,66	6.959,66	6.959,66	690,34		90.98	12.07	7.83
0102	03/070110	I003	2021	I	3	EQUIPAMENTO BÁSICO		150,00	150,00	147,06	147,06	147,06	147,06	2,94		98.04	0.29	19.61
0102	04/070109	I003	2021	I	3	EQUIPAMENTO ADMINISTRATIVO		150,00	2.130,00	1.829,66	1.829,66	1.829,66	1.829,66	300,34		85.90	3.51	16.39
0102	04/070110	I003	2021	I	3	EQUIPAMENTO BÁSICO		250,00	820,00	819,61	819,61	819,61	819,61	0,39		99.95	1.61	18.29
0102	05/070109	I003	2021	I	3	EQUIPAMENTO ADMINISTRATIVO		100,00	100,00					100,00				19.90
0102	05/070110	I003	2021	I	3	EQUIPAMENTO BÁSICO		100,00	100,00	78,98	78,98	78,98	78,98	21,02		78.98	0.16	19.74
0102		I010	2021	I	10	REMODELAÇÃO SALÃO NOBRE E SALA REUNIÕES		72.500,00	92.500,00					92.500,00				100.00
0102	0102/07010301	I010	2021	I	10	INSTALAÇÕES DE SERVIÇOS		55.000,00	65.000,00					65.000,00				100.00
0102	0102/070107	I010	2021	I	10	EQUIPAMENTO DE INFORMÁTICA		5.000,00	10.000,00					10.000,00				100.00
0102	0102/070109	I010	2021	I	10	EQUIPAMENTO ADMINISTRATIVO		10.000,00	15.000,00					15.000,00				100.00
0102	0102/070110	I010	2021	I	10	EQUIPAMENTO BÁSICO		2.500,00	2.500,00					2.500,00				100.00
0103						SERVIÇOS ADMINISTRATIVOS		1.500,00	1.500,00	1.143,90	1.143,90	1.143,90	1.143,90	356,10		76.26	76.26	19.90
0103	02/070113	I005	2021	I	5	CERTIFICAÇÃO DA QUALIDADE		1.500,00	1.500,00	1.143,90	1.143,90	1.143,90	1.143,90	356,10		76.26	15.25	4.65
0104						CEMITERIO		35.010,00	35.010,00	26.624,41	26.624,41	16.739,04	16.739,04	8.385,59	9.885,37	47.81	47.81	19.90
0104		I004	2021	I	4	CEMITÉRIO E CAPELAS MORTUÁRIAS		35.000,00	35.000,00	26.624,41	26.624,41	16.739,04	16.739,04	8.375,59	9.885,37	47.83	10.80	9.10
0104	05/07010301	I004	2021	I	4	INSTALAÇÕES DE SERVIÇOS		1.500,00	1.500,00					1.500,00				19.90
						A TRANSPORTAR ...		145.250,00	189.500,00	52.143,68	52.143,68	40.856,11	38.101,34	137.356,32	14.042,34			

ENTIDADE	EXECUÇÃO DO PLANO PLURIANUAL DE INVESTIMENTOS	ANO CONTABILÍSTICO 2021	DATA : 2022/04/14
Freguesia de Ramalde			HORA : 15:51:41

PERÍODO JANEIRO A DEZEMBRO -

OBJECTIVO	CÓDIGO DA CLASSIFIC. ECONÓMICA	CÓDIGO/ANO/TIPO/NUMERO DO PROJ. ACÇÃO				DESCRIÇÃO	VALOR REALIZADO DE ANOS ANTERIORES	PREVISÃO DE DESPESAS		EXECUÇÃO ORÇAMENTAL				SALDOS		EXEC. FIN. ANUAL % (a)	EXEC. FIN. GLOBAL % (b)	EXEC. FISICA GLOBAL % (c)
								DOTAÇÃO INICIAL	DOTAÇÃO ACTUAL	CABIMENTO	COMPROMISSO	FATURADO	PAGAMENTO	SALDO DO CABIMENTO	COMPROMISSOS POR PAGAR			
						A TRANSPORTAR ...		145.250,00	189.500,00	52.143,68	52.143,68	40.856,11	38.101,34	137.356,32	14.042,34			
0104	05/07010307	I004	2021	I	4	OUTROS		500,00	500,00					500,00				19.90
0104	05/07010412	I004	2021	I	4	CEMITÉRIOS		32.500,00	32.500,00	26.367,37	26.367,37	16.482,00	16.482,00	6.132,63	9.885,37	50.71	10.81	9.09
0104	05/07010413	I004	2021	I	4	OUTROS		50,00	50,00					50,00				19.90
0104	05/070109	I004	2021	I	4	EQUIPAMENTO ADMINISTRATIVO		50,00	50,00					50,00				19.90
0104	05/070110	I004	2021	I	4	EQUIPAMENTO BÁSICO		50,00	50,00					50,00				19.90
0104	05/070111	I004	2021	I	4	FERRAMENTOS E UTENSÍLIOS		350,00	350,00	257,04	257,04	257,04	257,04	92,96		73.44	0.21	19.69
0104	05/070101	I011	2021	I	11	AQUISIÇÃO DE TERRENOS		10,00	10,00					10,00				19.90
02						EDUCAÇÃO E FORMAÇÃO		150,00	150,00					150,00				19.90
0202						ENSINO NÃO SUPERIOR		150,00	150,00					150,00				19.90
0202	03/07011502	I007	2021	I	7	REPARAÇÕES NAS ESCOLAS		150,00	150,00					150,00				19.90
03						AÇÃO SOCIAL, ANIMAÇAO, CULTURA, DESPORTO E JUVENTUDE		4.590,00	10.340,00	7.834,92	7.834,92	7.834,92	7.834,92	2.505,08		75.77	75.77	19.90
0301						EDUCAÇÃO, AÇÃO SOCIAL, JUVENTUDE, DESPORTO E CULTURA		3.290,00	4.290,00	2.172,60	2.172,60	2.172,60	2.172,60	2.117,40		50.64	50.64	19.90
0301	03/07010602	I006	2021	I	6	AQUISIÇÃO E REPARAÇÃO DE VIATURAS		2.500,00	3.500,00	2.172,60	2.172,60	2.172,60	2.172,60	1.327,40		62.07	9.25	10.66
0301		I008	2021	I	8	OUTROS INVESTIMENTOS		790,00	790,00					790,00				19.90
0301	0101/07011501	I008	2021	I	8	OUTROS		10,00	10,00					10,00				19.90
0301	0102/07011501	I008	2021	I	8	OUTROS		300,00	300,00					300,00				19.90
0301	02/07011501	I008	2021	I	8	OUTROS		100,00	100,00					100,00				19.90
0301	03/07011501	I008	2021	I	8	OUTROS		100,00	100,00					100,00				19.90
0301	04/07011501	I008	2021	I	8	OUTROS		100,00	100,00					100,00				19.90
0301	05/07011501	I008	2021	I	8	OUTROS		180,00	180,00					180,00				19.90
0302						AÇÃO SOCIAL E APOIO ÀS FAMILÍAS		1.300,00	6.050,00	5.662,32	5.662,32	5.662,32	5.662,32	387,68		93.59	93.59	19.90
0302	03/070111	I009	2021	I	9	OFICINA DE MANUTENÇÃO		1.000,00	5.750,00	5.662,32	5.662,32	5.662,32	5.662,32	87,68		98.48	58.08	-38.17
0302		I012	2021	I	12	RESIDÊNCIAS PARTILHADAS		300,00	300,00					300,00				19.90
0302	03/070109	I012	2021	I	12	EQUIPAMENTO ADMINISTRATIVO		150,00	150,00					150,00				19.90
0302	03/070110	I012	2021	I	12	EQUIPAMENTO BÁSICO		150,00	150,00					150,00				19.90
						TOTAL GERAL		150.000,00	200.000,00	59.978,60	59.978,60	48.691,03	45.936,26	140.021,40	14.042,34	22.97	22.97	15.13

Anotações

a) Execução Financeira Anual = (Total de Pagamentos *100) / Dotação Actual
Bold - Se a Taxa for superior à Taxa de Execução prevista até ao mês em causa)

b) Execução Financeira Global = (Realizado em anos Anteriores + Total de Pagamentos do Ano * 100 / Realizado em Anos Anteriores + Dotação Actual + Dotação para Anos Seguintes
Bold - Se a Taxa for superior à taxa da execução fisica

c) Execução Fisica Global = ((Data Actual - Data Inicio da Obra) / (Data Final da Obra - Data Inicial da Obra) * 100) - Taxa de Execução Financeira Global
Bold - Se a Taxa for superior a 50%

Cadastro e Inventário de Bens da Autarquia

Ramalde
Junta de Freguesia

Assunto: Inventário e Cadastro Patrimonial 2021
Ref.ª: 44/PRES/2022

Deliberação: Aprovada, por unanimidade, na reunião ordinária do Executivo desta Freguesia, de 19 de abril de 2022

A Chefe da Unidade de Administração Geral

Carla Costa

Ramalde
Junta de Freguesia

PROPOSTA N.º 44/PRES/2022

Assunto: Inventário e Cadastro Patrimonial 2021

Nos termos do art.º 16 n.º 1 alínea e) da Lei n.º 75/2013, de 12 de setembro, submete-se à aprovação da Junta de Freguesia de Ramalde o "Inventário de todos os bens, direitos e obrigações patrimoniais e respetiva avaliação", a fim de, nos termos do art.º 9.º n.º 1, alínea b), do mesmo diploma legal, submeter os mesmos documentos para apreciação da Assembleia de Freguesia.

Porto, 14 de abril de 2022

A Presidente da Junta

Patrícia Rapazote

Patrícia Rapazote

JUNTA DE FREGUESIA DE RAMALDE
Rua Igreja de Ramalde, 76 - 92
4100-280 Porto
TEL. +351 226 165 690 TLM. +351 968 493 479
E. sadm.secretaria@jf-ramalde.pt
URL. www.jf-ramalde.pt
IBAN. PT50 0036 0116 99100023617 91

UNIVERSIDADE INTERGERACIONAL RAMALDE
Rua das Cruzes, 847 - Ramalde do Meio
4200 - 184 Porto
TEL. +351 226 178 027
E. unir@jf-ramalde.pt

RAMALDE SOLIDÁRIO
Equipamento Social Vasco da Gama
Av. Vasco da Gama S/N
4100 - 485 Porto

OBSERVATÓRIO DE RAMALDE
800 244 255

Entidade FREG. RAMALDE
Ano Contabilistico 2021 (Filtro N.° Inv. Z)
Período Janeiro Dezembro Modelo

A T I V O B R U T O

Data 2022/04/14
Pág. 1
Visualizar contas sem movimento

	Rubricas	Saldo Inicial	Reavaliação/ ajustamento	Aumentos	Alienações	Transferências e abates	Saldo Final z
41	Investimentos financeiros						
41.1	Investimentos em entidades controladas						
41.1.1	Participações de capital - método da equivalência patrimonial						
41.1.1.1	Valor do investimento excluindo o goodwill						
41.1.1.2	Goodwill						
41.1.2	Participações de capital - outros métodos						
41.2	Investimentos em associadas						
41.2.1	Participações de capital - método da equivalência patrimonial						
41.2.1.1	Valor do investimento excluindo o goodwill						
41.2.1.2	Goodwill						
41.2.2	Participações de capital - outros métodos						
41.3	Investimentos em empreendimentos conjuntos						
41.3.1	Participações de capital - método da equivalência patrimonial						
41.4	Investimentos noutras entidades						
41.4.1	Participações de capital						
41.5	Outros investimentos financeiros						
41.5.1	Detidos até à maturidade						
41.5.9	Outros investimentos financeiros						
42	Propriedades de investimento						
42.0	Bens de domínio público						
42.0.1	Terrenos e recursos naturais						
42.0.2	Edifícios e outras construções						
42.1	Terrenos e recursos naturais						
42.2	Edifícios e outras construções						
43	Ativos fixos tangíveis	1.813.544,20		951.348,23		949.222,49	1.815.669,94
43.0	Bens de domínio público, património histórico, artístico e cultural						
43.0.1	Terrenos e recursos naturais						
43.0.2	Edifícios e outras construções						
43.0.3	Infraestruturas						
43.0.4	Património histórico, artístico e cultural						
43.1	Terrenos e recursos naturais	239.233,60					239.233,60
43.1.9	Outros terrenos e outros recursos naturais	239.233,60					239.233,60
43.2	Edifícios e outras construções	1.220.967,10		646.448,47		629.776,06	1.237.639,51
43.2.1	Habitações e edificações para serviços	489.133,82		629.966,47		2.755,06	1.116.345,23
43.2.5	Piscinas e complexos desportivos	488.887,95				488.887,95	
43.2.9	Outros	242.945,33		16.482,00		138.133,05	121.294,28
43.2.9.1	Escolas	128,24					128,24
43.2.9.2	Outros edificios	137.462,20				137.406,85	55,35
43.2.9.3	Cemiterios	104.628,69		16.482,00			121.110,69
43.2.9.9	Outras	726,20				726,20	
43.3	Equipamento básico	39.295,33		35.475,91		34.337,52	40.433,72
43.3.1	Equipamento informático e de telecomunicações	2.648,65		3.978,98			6.627,63
43.3.2	Equipamento para investigação e formação, de medida e de utilização técnica especial			1.389,83			1.389,83
43.3.3	Equipamento e material específico dos serviços de saúde	485,69					485,69
	A transportar	1.463.335,04		651.817,28		629.776,06	1.485.376,26

	Rubricas	Saldo Inicial	Reavaliação/ ajustamento	Aumentos	Alienações	Transferências e abates	Saldo Final z
	Transporte	1.463.335,04		651.817,28		629.776,06	1.485.376,26
43.3.4	Equipamento e material recreativo, desportivo, de educação e de cultura	1.143,90		8.055,48		1.143,90	8.055,48
43.3.5	Equipamento e material para serviços de alimentação, rouparia e lavandaria	610,71		10.025,95			10.636,66
43.3.6	Equipamento para agricultura, pesca e jardinagem	185,00		49,50			234,50
43.3.7	Equipamento e material de apoio à produção	46,50		5.455,18			5.501,68
43.3.8	Equipamento militar, de segurança e defesa	92,25		5.320,50			5.412,75
43.3.9	Outro equipamento básico	34.082,63		1.200,49		33.193,62	2.089,50
43.4	Equipamento de transporte	113.663,50		115.187,04		113.014,44	115.836,10
43.4.2	Transportes rodoviários			115.187,04			115.187,04
43.4.9	Outros	113.663,50				113.014,44	649,06
43.5	Equipamento administrativo	171.847,21		94.122,26		170.550,70	95.418,77
43.5.1	Equipamento informático e de telecomunicações	1.128,26		76.392,29			77.520,55
43.5.2	Equipamento de escritório e de reprografia			4.227,71			4.227,71
43.5.3	Mobiliário de escritório e de arquivo			13.502,16			13.502,16
43.5.9	Outros	170.718,95		0,10		170.550,70	168,35
43.5.9.1	Equipamento administrativo e informático	169.065,02		0,10		169.065,12	
43.5.9.9	Outras Imobilizações corpóreas	1.653,93				1.485,58	168,35
43.6	Equipamentos biológicos						
43.7	Outros ativos fixos tangíveis	28.537,46		60.114,55		1.543,77	87.108,24
43.7.1	Equipamento de oficina e reparações	2.128,48		3.536,09		1.507,57	4.157,00
43.7.2	Equipamento de decoração e conforto, de utilização comum	26.372,78		55.390,96			81.763,74
43.7.4	Equipamento para acondicionamento de embalagens			1.187,50			1.187,50
43.7.9	Outros	36,20				36,20	
44	Ativos intangíveis	7.504,19		44.134,13			51.638,32
44.2	Projetos de desenvolvimento	1.137,75		2.287,80			3.425,55
44.3	Programas de computador e sistemas de informação	6.366,44		41.846,33			48.212,77
45	Investimentos em curso						
45.1	Investimentos financeiros em curso						
45.5	Adiantamentos por conta de investimentos						
45.5.1	Investimentos financeiros						
45.9	Perdas por imparidade acumuladas						
45.9.1	Investimentos financeiros em curso						
45.9.5	Adiantamentos por conta de investimentos						
45.9.5.1	Investimentos financeiros						
46	Ativos não correntes detidos para venda						
46.9	Perdas por imparidade acumuladas						
	Total	1.821.048,39		995.482,36		949.222,49	1.867.308,26

	Rubricas	Saldo Inicial	Reforço	Regularizações	Saldo Final
41.8	Amortizações acumuladas				
41.8.1	Investimentos em entidades controladas ao método da equivalência patrimonial - Goodwill				
41.8.2	Investimentos em associadas ao método da equivalência patrimonial - Goodwill				
41.9	Perdas por imparidade acumuladas				
41.9.1	Participações de capital				
41.9.1.1	Em entidades controladas				
41.9.1.1.1	Ao método da equivalência patrimonial				
41.9.1.2	Em associadas				
41.9.1.2.1	Ao método da equivalência patrimonial				
41.9.1.3	Em empreendimentos conjuntos				
41.9.1.3.1	Ao método da equivalência patrimonial				
41.9.2	Empréstimos concedidos				
42.8	Depreciações acumuladas				
42.8.1	Bens de domínio público				
42.8.1.1	Terrenos e recursos naturais				
42.8.1.2	Edifícios e outras construções				
42.8.2	Terrenos e recursos naturais				
42.8.3	Edifícios e outras construções				
42.9	Perdas por imparidade acumuladas				
43.8	Depreciações acumuladas	438.281,46	275.042,61	271.482,04	441.842,03
43.8.0	Bens de dominio público, património histórico, artístico e cultural				
43.8.0.1	Terrenos e recursos naturais				
43.8.0.2	Edifícios e outras construções				
43.8.0.3	Infraestruturas				
43.8.0.4	Património histórico, artístico e cultural				
43.8.1	Terrenos e recursos naturais				
43.8.2	Edifícios e outras construções	165.608,37	13.063,96	3.122,48	175.549,85
43.8.2.1	Habitações e edificações para serviços	158.268,03	11.312,52	2.783,32	166.797,23
43.8.2.9	Outros	7.340,34	1.751,44	339,16	8.752,62
43.8.3	Equipamento básico	28.732,47	28.728,32	28.155,48	29.305,31
43.8.3.1	Equipamento informático e de telecomunicações	662,21	4.618,56		5.280,77
43.8.3.2	Equipamento para investigação e formação, de medida e de utilização técnica especial		1.358,63		1.358,63
43.8.3.3	Equipamento e material específico dos serviços de saúde	143,84	143,75		287,59
43.8.3.4	Equipamento e material recreativo, desportivo, de educação e de cultura	1.143,90	7.599,20	1.143,90	7.599,20
43.8.3.5	Equipamento e material para serviços de alimentação, rouparia e lavandaria	91,08	6.356,51		6.447,59
43.8.3.6	Equipamento para agricultura, pesca e jardinagem	37,00	43,56		80,56
43.8.3.7	Equipamento e material de apoio à produção	5,81	2.077,29		2.083,10
43.8.3.8	Equipamento militar, de segurança e defesa	18,45	4.817,45		4.835,90
43.8.3.9	Outro equipamento básico	26.630,18	1.713,37	27.011,58	1.331,97
43.8.4	Equipamento de transporte	89.423,99	96.309,40	89.327,46	96.405,93
43.8.4.2	Transportes rodoviários		95.756,87		95.756,87
43.8.4.9	Outros	89.423,99	552,53	89.327,46	649,06
43.8.5	Equipamento administrativo	139.974,12	87.261,27	140.358,83	86.876,56
43.8.5.1	Equipamento informático e de telecomunicações	282,09	72.148,09		72.430,18
43.8.5.2	Equipamento de escritório e de reprografia		3.878,70		3.878,70
43.8.5.3	Mobiliário de escritório e de arquivo		10.511,54		10.511,54
43.8.5.9	Outros	139.692,03	722,94	140.358,83	56,14
43.8.6	Equipamentos biológicos				
43.8.7	Outros ativos fixos tangíveis	14.542,51	49.679,66	10.517,79	53.704,38
43.8.7.1	Equipamento de oficina e reparações	1.761,72	508,23	1.346,01	923,94
43.8.7.2	Equipamento de decoração e conforto, de utilização comum	3.617,61	47.975,33		51.592,94
43.8.7.4	Equipamento para acondicionamento de embalagens		1.187,50		1.187,50
43.8.7.9	Outros	9.163,18	8,60	9.171,78	
43.9	Perdas por imparidade acumuladas				
44.8	Amortizações acumuladas	3.762,82	40.088,26	46,74	43.804,34
44.8.2	Projetos de desenvolvimento	46,74	2.662,95	46,74	2.662,95
	A transportar	438.328,20	277.705,56	271.528,78	444.504,98

	Rubricas	Saldo Inicial	Reforço	Regularizações	Saldo Final
	Transporte	438.328,20	277.705,56	271.528,78	444.504,98
44.8.3	Programas de computador e sistemas de informação	3.716,08	37.425,31		41.141,39
44.9	Perdas por imparidade acumuladas				
	Total	442.044,28	315.130,87	271.528,78	485.646,37

ENTIDADE
FREG. RAMALDE
Periodo : 1800/01/01 a 2021/12/31

M A P A A N E X O D E M O N S T R A Ç Õ E S F I N A N C E I R A S

CONTA IMOBILIZADO : 43.1.9 - Outros terrenos e outros recursos natura

Data : 2022/04/19
Ano : 2021
Página : 1

IDENTIFICAÇÃO DO BEM						AQUISIÇÃO		ATIVO BRUTO	VARIAÇÃO PATRIMONIAL			Valor Patrimonial Actualizado	REINTEGRAÇÕES E AMORTIZAÇÕES				Valor Patrimonial Liquido	ALIENAÇÕES/ABATES/TRANSFER. (Valor Bruto do Abate)		
Cl.	Tipo	Bem	CC	Nr.Inv.	Descrição	Nat	Tipo Data	(Valor Aquisição)	T.	Data	Valor		Anos	Meses	Do Periodo	Acumuladados		T.	Valor	Data
301	06	99	4319	1	TERRENO CEMITERIO ANTIGO	011	2012/01/01	11.024,54				11.024,54					11.024,54			
301	06	99	4319	3	TERRENO RUA DAS ANDRESAS	011	2012/12/09	7.030,00				7.030,00					7.030,00			
301	06	99	4319	5	TERRENO EDIFICIO SEDE	011	2013/01/01	69.867,50	VA	2017/12/29	36.132,50	106.000,00					106.000,00			
301	06	99	4319	7	TERRENO EDIFICIO DAS CRUZES/UIFP	011	2012/01/01	27.267,50	VA	2017/12/29	87.732,50	115.000,00					115.000,00			
301	06	99	4319	11	TERRENO INCULTO RUA DE PEREIRÓ	011	2013/01/01	10,00				10,00					10,00			
301	06	99	4319	12	TERRENO - CAMPO DE LAMEIRA NA RUA DAS CAMPINAS	011	1989/01/01	169,06				169,06					169,06			
					TOTAL PARA A CONTA [43.1.9] :			115.368,60			123.865,00	239.233,60					239.233,60			
					TOTAL (ACUMULADO) :			115.368,60			123.865,00	239.233,60					239.233,60			

IDENTIFICAÇÃO DO BEM						AQUISIÇÃO			ATIVO BRUTO	VARIAÇÃO PATRIMONIAL			Valor Patrimonial Actualizado	REINTEGRAÇÕES E AMORTIZAÇÕES				Valor Patrimonial Liquido	ALIENAÇÕES/ABATES/TRANSFER. (Valor Bruto do Abate)		
Cl.	Tipo	Bem	CC	Nr.Inv.	Descrição	Nat	Tipo	Data	(Valor Aquisição)	T.	Data	Valor		Anos	Meses	Do Periodo	Acumuladados		T.	Valor	Data
301	02	01	4321	6	EDIFICIO SEDE	A	011	2013/01/01	209.602,50	PR	2014/01/31	608,85			1271						
301	02	01	4321	6	EDIFICIO SEDE					PR	2015/05/22	841,01									
301	02	01	4321	6	EDIFICIO SEDE					GR	2015/05/22	5.741,80									
301	02	01	4321	6	EDIFICIO SEDE					PR	2015/08/17	343,91									
301	02	01	4321	6	EDIFICIO SEDE					PR	2015/08/26	615,00									
301	02	01	4321	6	EDIFICIO SEDE					R	2015/08/28	29,97									
301	02	01	4321	6	EDIFICIO SEDE					PR	2015/09/03	1.415,86									
301	02	01	4321	6	EDIFICIO SEDE					PR	2015/09/22	273,02									
301	02	01	4321	6	EDIFICIO SEDE					PR	2015/10/01	1.827,29									
301	02	01	4321	6	EDIFICIO SEDE					R	2015/10/01	735,53									
301	02	01	4321	6	EDIFICIO SEDE					GR	2015/10/01	3.030,72									
301	02	01	4321	6	EDIFICIO SEDE					R	2015/10/07	44,97									
301	02	01	4321	6	EDIFICIO SEDE					PR	2015/10/07	155,20									
301	02	01	4321	6	EDIFICIO SEDE					PR	2015/10/15	159,00									
301	02	01	4321	6	EDIFICIO SEDE					GR	2015/10/19	11.238,69									
301	02	01	4321	6	EDIFICIO SEDE					PR	2015/12/15	400,23									
301	02	01	4321	6	EDIFICIO SEDE					GR	2016/05/04	4.336,98									
301	02	01	4321	6	EDIFICIO SEDE					PR	2016/05/18	307,50									
301	02	01	4321	6	EDIFICIO SEDE					PR	2016/05/19	492,00									
301	02	01	4321	6	EDIFICIO SEDE					PR	2016/06/05	598,76									
301	02	01	4321	6	EDIFICIO SEDE					GR	2016/06/11	1.489,53									
301	02	01	4321	6	EDIFICIO SEDE					AV	2017/12/29	226.033,11									
301	02	01	4321	6	EDIFICIO SEDE					GR	2018/05/24	1.308,41									
301	02	01	4321	6	EDIFICIO SEDE					PR	2018/05/24	584,25									
301	02	01	4321	6	EDIFICIO SEDE					PR	2018/09/05	477,31									
301	02	01	4321	6	EDIFICIO SEDE					PR	2018/11/13	140,00									
301	02	01	4321	6	EDIFICIO SEDE					GR	2019/05/17	2.830,29									
301	02	01	4321	6	EDIFICIO SEDE					GR	2019/05/24	85,83									
301	02	01	4321	6	EDIFICIO SEDE					GR	2020/02/20	492,00	476.839,52			3.553,44	100.178,74	376.660,78			
301	02	04	4321	8	EDIFICAÇÃO RUA DAS CRUZES / UIFP	A	011	2012/01/01	81.802,50	VA	2017/12/29	174.943,65			1402						
301	02	04	4321	8	EDIFICAÇÃO RUA DAS CRUZES / UIFP					GR	2018/10/10	19.661,71									
301	02	04	4321	8	EDIFICAÇÃO RUA DAS CRUZES / UIFP					GR	2018/11/09	18.458,25									
301	02	04	4321	8	EDIFICAÇÃO RUA DAS CRUZES / UIFP					GR	2018/12/05	10.981,98									
301	02	04	4321	8	EDIFICAÇÃO RUA DAS CRUZES / UIFP					GR	2018/12/06	11.785,79									
301	02	04	4321	8	EDIFICAÇÃO RUA DAS CRUZES / UIFP					GR	2018/12/21	13.185,16									
301	02	04	4321	8	EDIFICAÇÃO RUA DAS CRUZES / UIFP					GR	2019/11/06	16.409,55									
301	02	04	4321	8	EDIFICAÇÃO RUA DAS CRUZES / UIFP					GR	2019/12/11	34.459,18									
301	02	04	4321	8	EDIFICAÇÃO RUA DAS CRUZES / UIFP					GR	2019/12/23	44.499,00									
301	02	04	4321	8	EDIFICAÇÃO RUA DAS CRUZES / UIFP					GR	2020/02/11	4.229,38									
301	02	04	4321	8	EDIFICAÇÃO RUA DAS CRUZES / UIFP					GR	2020/04/08	34.973,66									
301	02	04	4321	8	EDIFICAÇÃO RUA DAS CRUZES / UIFP					GR	2020/04/29	13.460,21									
301	02	04	4321	8	EDIFICAÇÃO RUA DAS CRUZES / UIFP					GR	2020/05/19	8.233,97									
301	02	04	4321	8	EDIFICAÇÃO RUA DAS CRUZES / UIFP					GR	2020/11/04	1.803,96	488.887,95			4.045,32	19.628,61	469.259,34			
301	02	02	4321	9	APARTAMENTO RUA D. JOÃO COUTINHO R/C ESQ	D	011	1977/01/01	50.000,00	AV	2017/12/29	39.726,69	39.726,69	431		1.627,50	32.764,19	56.962,50			
301	02	02	4321	10	LOJA NA GALERIA RUA DE BORDEAUX 184 1° C	D	011	2013/01/01	60.612,44	VA	2017/12/29	-12.932,28	47.680,16	599		805,56	8.207,96	39.472,20			
301	02	01	4321	13	MANUTENÇÃO DE MUROS EDIFÍCIO SEDE	A	01	2015/07/13	69,00				69,00	1278		0,60	4,26	64,74			
301	02	04	4321	122	REPARAÇÃO DO EDIFÍCIO UIFP	A	01	2015/12/29	1.017,46				1.017,46	1403		8,28	57,90	959,56			
301	02	01	4321	124	QUADRO DE AFIXAÇÃO VITRINE EXTERIOR	O	01	2015/09/16	312,42				312,42				312,42				
118	08	05	437404	179	PORTA EM ALUMÍNIO COM VIDRO		01	2016/10/28	339,20				339,20	21		48,48	290,77	48,43			
301	02	01	4321	211	VIDRO RS	E	01	2015/02/20	75,00				75,00	157		3,72	26,22	48,78			
107	03	99	4321	292	INSTALAÇÕES ELETRICAS - PERVISO		01	2016/05/18	615,00				615,00	28		76,90	461,28	153,72			
118	04	99	4321	293	RODIZ EM AÇO INOX - BANDEIRAS DA UIFP		01	2016/12/19	106,00				106,00	59		10,56	63,56	42,44			
301	02	01	4321	294	REDE DE AGUA - ED. SEDE	E	01	2016/05/13	1.886,82				1.886,82	172		34,32	566,02	1.320,80			
107	06	05	4321	297	MOBILIÁRIO PARA A COPA		01	2016/10/21	1.974,06	E	2017/01/20	2.961,11	4.935,19	24		669,76	3.595,63	1.339,56			
107	03	99	4321	561	CELULA DETECTORA DE MOVIMENTO		01	2017/03/06	36,90				36,90	38		4,60	23,04	13,86			
107	01	99	4321	717	INSPEÇÃO DA REDE DE GÁS - ESPAÇO RAIZ		01	2018/06/05	215,25				215,25	17		43,08	172,23	43,02			
					TOTAL PARA A CONTA [43.2.1] :				408.664,57			704.077,99	1.112.742,56			10.992,12	166.352,83	946.389,73			
					TOTAL [ACUMULADO] :				524.033,17			827.942,99	1.351.976,16			10.992,12	166.352,83	1.185.623,33			

ENTIDADE
FREG. RAMALDE
Período : 1800/01/01 a 2021/12/31

MAPA ANEXO DEMONSTRAÇÕES FINANCEIRAS

CONTA IMOBILIZADO : 43.2.1 - Habitações e edificações para serviços

Data : 2022/04/19
Ano : 2021
Página : 3

IDENTIFICAÇÃO DO BEM				AQUISIÇÃO		ATIVO BRUTO	VARIAÇÃO PATRIMONIAL			Valor Patrimonial Actualizado	REINTEGRAÇÕES E AMORTIZAÇÕES				Valor Patrimonial Liquido	ALIENAÇÕES/ABATES/TRANSFER. (Valor Bruto do Abate)		
Cl. Tipo Bem	CC	Nr.Inv.	Descrição	Nat	Tipo Data	(Valor Aquisição)	T.	Data	Valor		Anos	Meses	Do Periodo	Acumuladados		T.	Valor	Data
4321		1314	INSTALAÇÕES DE SERVIÇOS	01	2021/01/28	2.280,42				2.280,42	108		228,00	228,00	2.052,42			
4321		1315	INSTALAÇÕES DE SERVIÇOS	01	2021/05/05	1.322,25				1.322,25	112		88,16	88,16	1.234,09			
TOTAL PARA A CONTA [43.2.1] :						412.267,24			704.077,99	1.116.345,23			11.308,28	166.668,99	949.676,24			
TOTAL (ACUMULADO) :						527.635,84			827.942,99	1.355.578,83			11.308,28	166.668,99	1.188.909,84			

ENTIDADE
FREG. RAMALDE
Período : 1800/01/01 a 2021/12/31

MAPA ANEXO DEMONSTRAÇÕES FINANCEIRAS

CONTA IMOBILIZADO : 43.2.9.1 - Escolas

Data : 2022/04/19
Ano : 2021
Página : 4

IDENTIFICAÇÃO DO BEM						AQUISIÇÃO		ATIVO BRUTO	VARIAÇÃO PATRIMONIAL			Valor Patrimonial Actualizado	REINTEGRAÇÕES E AMORTIZAÇÕES				Valor Patrimonial Liquido	ALIENAÇÕES/ABATES/TRANSFER. (Valor Bruto do Abate)		
Cl.	Tipo	Bem	CC	Nr.Inv.	Descrição	Nat	Tipo	Data	(Valor Aquisição)	T.	Data	Valor		Anos	Meses	Do Período	Acumuladados		T.	Valor	Data
118	08	06	437404	224	CORDA PROPILENO	01		2016/03/11	9,25				9,25				9,25				
118	08	06	437404	225	PUXADOR DE PORTA - ESCOLAS	01		2016/03/11	5,99				5,99				5,99				
118	08	06	437404	252	VIDRO FOSCO - ESCOLAS (ACADEMIA DAS ARTES)	01		2016/01/02	55,01				55,01				55,01				
118	08	06	437404	253	VIDRO FOSCO - ESCOLAS (ACADEMIA DAS ARTES)	01		2016/02/17	57,99				57,99				57,99				
					TOTAL PARA A CONTA [43.2.9.1] :				128,24				128,24				128,24				
					TOTAL [ACUMULADO] :				527.764,08			827.942,99	1.355.707,07			11.308,28	166.797,23	1.188.909,84			

ENTIDADE
FREG. RAMALDE
Periodo : 1800/01/01 a 2021/12/31

MAPA ANEXO DEMONSTRAÇÕES FINANCEIRAS

CONTA IMOBILIZADO : 43.2.9.2 - Outros edificios

Data : 2022/04/19
Ano : 2021

IDENTIFICAÇÃO DO BEM						AQUISIÇÃO		ATIVO BRUTO	VARIAÇÃO PATRIMONIAL			Valor Patrimonial Actualizado	REINTEGRAÇÕES E AMORTIZAÇÕES				Valor Patrimonial Liquido	ALIENAÇÕES/ABATES/TRANSFER. (Valor Bruto do Abate)		
Cl.	Tipo	Bem	CC	Nr.Inv.	Descrição	Nat	Tipo	Data	(Valor Aquisição)	T.	Data	Valor		Anos	Meses	Do Periodo	Acumuladados		T.	Valor	Data
107	03	99	4329	560	RELÓGIO PARA A LUZ EXTERIOR - Ed- Sede	01		2017/03/20	55,35				55,35	38		6,96	34,64	20,71			
					TOTAL PARA A CONTA [43.2.9.2] :				55,35				55,35			6,96	34,64	20,71			
					TOTAL (ACUMULADO) :				527.819,43			827.942,99	1.355.762,42			11.315,24	166.831,87	1.188.930,55			

IDENTIFICAÇÃO DO BEM						AQUISIÇÃO			ATIVO BRUTO	VARIAÇÃO PATRIMONIAL			Valor Patrimonial Actualizado	REINTEGRAÇÕES E AMORTIZAÇÕES				Valor Patrimonial Liquido	ALIENAÇÕES/ABATES/TRANSFER. (Valor Bruto do Abate)		
Cl.	Tipo	Bem	CC	Nr.Inv.	Descrição	Nat	Tipo	Data	(Valor Aquisição)	T.	Data	Valor		Anos	Meses	Do Periodo	Acumuladados		T.	Valor	Data
301	04	05	4323	2	CEMITERIO ANTIGO - CONSTRUÇÃO	A	011	1862/01/01													
301	04	05	4323	4	CEMITERIO NOVO - CONSTRUÇAO	A	011	1987/01/01		GR	2019/12/23	10.875,10			1378						
301	04	05	4323	4	CEMITERIO NOVO - CONSTRUÇAO					GR	2020/04/07	18.859,95									
301	04	05	4323	4	CEMITERIO NOVO - CONSTRUÇAO					GR	2020/04/16	2.042,62									
301	04	05	4323	4	CEMITERIO NOVO - CONSTRUÇAO					GR	2020/05/11	2.544,00									
301	04	05	4323	4	CEMITERIO NOVO - CONSTRUÇAO					GR	2020/05/19	9.041,52									
301	04	05	4323	4	CEMITERIO NOVO - CONSTRUÇAO					GR	2020/06/19	17.921,27									
301	04	05	4323	4	CEMITERIO NOVO - CONSTRUÇAO					GR	2020/07/14	20.130,63									
301	04	05	4323	4	CEMITERIO NOVO - CONSTRUÇAO					GR	2020/11/04	2.182,16									
301	04	05	4323	4	CEMITERIO NOVO - CONSTRUÇAO					GR	2020/11/09	3.403,15									
301	04	05	4323	4	CEMITERIO NOVO - CONSTRUÇAO					GR	2020/11/12	1.836,16	88.836,56			765,24	1.603,43	87.233,13			
301	04	05	4323	115	CEMITERIO - ED. SERVIÇOS	E	01	2015/02/11	1.371,94	PR	2015/02/09	1.024,33	2.396,27	119			2.396,27				
301	04	05	4323	117	TAMPAS DE OSSÁRIOS - CEMITÉRIO NOVO		011	2015/03/16	1.191,74				1.191,74	158		59,64	417,18	774,56			
301	04	05	4323	118	TAMPOS DE OSSÁRIOS - CEMITÉRIO NOVO	E	011	2015/03/16	1.316,70				1.316,70	158		65,88	460,89	855,81			
301	04	05	4323	119	GAVETÕES - CEMITÉRIO NOVO	E	011	2015/02/11	971,70				971,70	157		48,60	340,11	631,59			
301	04	05	4323	120	OSSÁRIOS E SEPULTURAS - CEMITÉRIO NOVO		011	2015/02/10	6.145,77				6.145,77	157		307,32	2.151,06	3.994,71			
301	04	05	4323	121	SEPULTURAS PERPÉTUAS	E	01	2015/02/09	1.746,60				1.746,60	157		87,36	611,34	1.135,26			
301	04	05	4323	510	SEPULTURAS EMPAREDADAS	E	01	2017/01/25	1.167,27				1.167,27	180		58,32	291,76	875,51			
301	04	05	4323	685	TAMPOS E PLACAS EM GRANITO	E	01	2018/10/29	855,08				856,08	201		42,84	171,24	684,84			
			4329	1321	CONSTRUÇÃO PASSEIOS - CEMITÉRIO		99	2021/09/30	4.674,00				4.674,00	236		77,90	77,90	4.596,10			
			4329	1325	CONSTRUÇÃO 10 SEPULTURAS - CEMITÉRIO		99	2021/09/17	11.808,00				11.808,00	236		196,80	196,80	11.611,20			
					TOTAL PARA A CONTA [43.2.9.3] :				31.249,80			89.860,89	121.110,69			1.709,90	8.717,98	112.392,71			
					TOTAL (ACUMULADO) :				559.069,23			917.803,88	1.476.873,11			13.025,14	175.549,85	1.301.323,26			

ENTIDADE
FREG. RAMALDE
Período : 1800/01/01 a 2021/12/31

MAPA ANEXO DEMONSTRAÇÕES FINANCEIRAS

CONTA IMOBILIZADO : 43.3.1 - Equipamento informático e de telecomunic

Data : 2022/04/19
Ano : 2021
Página : 7

IDENTIFICAÇÃO DO BEM						AQUISIÇÃO		ATIVO BRUTO	VARIAÇÃO PATRIMONIAL			Valor Patrimonial Actualizado	REINTEGRAÇÕES E AMORTIZAÇÕES			Valor Patrimonial Liquido	ALIENAÇÕES/ABATES/TRANSFER. (Valor Bruto do Abate)		
Cl.	Tipo	Bem	CC	Nr.Inv.	Descrição	Nat	Tipo	Data	(Valor Aquisição)	T.	Data	Valor		Anos	Meses	Do Periodo	Acumuladados		T.	Valor	Data
102	01	99	4331299	30	MODULO DE 16 EXT ANALOGICAS	011		2006/02/23	1.291,07				1.291,07				1.291,07				
102	02	00	43313	57	DISPENSADORA DE SENHAS 5 SERVI?OS GENOA-TD-100	011		2011/10/28	2.391,12	PR	2015/10/22	148,34	2.539,46				2.539,46				
102	01	13	4331213	197	TELEFONE S/FIOS MOTOROLA	01		2015/07/01	19,99				19,99	18		2,52	17,52	2,47			
102	01	13	4331213	219	TELEFONE SAGEMCOM D150	01		2015/03/24	19,99				19,99	14		2,52	17,52	2,47			
102	01	13	4331213	220	TELEFONE SAGEMCOM D150	01		2015/03/24	19,99				19,99	14		2,52	17,52	2,47			
102	01	13	4331213	221	TELEFONE SAGEMCOM D150	01		2015/03/24	19,99				19,99	14		2,52	17,52	2,47			
102	01	99	4331299	285	CAPA PARA IPHONE COR MIDNIGHT BLUE	01		2017/04/20	45,00				45,00	27		6,44	32,16	12,84			
102	01	13	4331213	594	TELEFONE S/ FIOS TOPCOM TE-5730PR	01		2018/02/16	23,49				23,49				23,49				
			4331199	1018	NAS Backups - Qnap Nas Tower 4 baias	01		2020/07/31	397,29				397,29	30		99,36	198,68	198,61			
			4331127	1019	Western Digital Disco Rigido 8TB RED	01		2020/07/31	307,32				307,32	30		76,80	153,63	153,69			
			4331127	1020	Western Digital Disco Rigido 8TB RED	01		2020/07/31	307,32				307,32	30		76,80	153,63	153,69			
			4331199	1021	Antenas Wireless	01		2020/07/31	387,45				387,45	30		96,84	193,70	193,75			
			4331199	1022	Antenas Wireless	01		2020/07/31	387,45				387,45	30		96,84	193,70	193,75			
			4331199	1023	Antenas Wireless	01		2020/07/31	387,45				387,45	30		96,84	193,70	193,75			
			4331119	1024	Sophos POE - Injector	01		2020/07/31	105,17				105,17	30		26,28	52,57	52,60			
			4331119	1025	Sophos POE - Injector	01		2020/07/31	105,17				105,17	30		26,28	52,57	52,60			
			4331119	1026	Sophos POE - Injector	01		2020/07/31	105,17				105,17	30		26,28	52,57	52,60			
			4331199	1027	LB Chicote de 3 m	01		2020/07/31	6,15				6,15	30		1,56	3,10	3,05			
			4331199	1028	LB Chicote de 3 m	01		2020/07/31	6,15				6,15	30		1,56	3,10	3,05			
			4331199	1029	LB Chicote de 3 m	01		2020/07/31	6,15				6,15	30		1,56	3,10	3,05			
			4331199	1030	LB Chicote de 3 m	01		2020/07/31	6,15				6,15	30		1,56	3,10	3,05			
			4331199	1031	LB Chicote de 3 m	01		2020/07/31	6,15				6,15	30		1,56	3,10	3,05			
			4331199	1032	LB Chicote de 3 m	01		2020/07/31	6,15				6,15	30		1,56	3,10	3,05			
			4331199	1033	LB Chicote de 3 m	01		2020/07/31	6,15				6,15	30		1,56	3,10	3,05			
			4331199	1034	LB Chicote de 3 m	01		2020/07/31	6,15				6,15	30		1,56	3,10	3,05			
			4331199	1035	LB Chicote de 3 m	01		2020/07/31	6,15				6,15	30		1,56	3,10	3,05			
			4331199	1036	LB Chicote de 3 m	01		2020/07/31	6,15				6,15	30		1,56	3,10	3,05			
			4331199	1037	LB Chicote de 3 m	01		2020/07/31	6,15				6,15	30		1,56	3,10	3,05			
			4331199	1038	LB Chicote de 3 m	01		2020/07/31	6,15				6,15	30		1,56	3,10	3,05			
			4331199	1039	LB Chicote de 3 m	01		2020/07/31	6,15				6,15	30		1,56	3,10	3,05			
			4331199	1040	LB Chicote de 3 m	01		2020/07/31	6,15				6,15	30		1,56	3,10	3,05			
			4331199	1041	LB Chicote de 3 m	01		2020/07/31	6,15				6,15	30		1,56	3,10	3,05			
			4331199	1042	Chicote 1 m cat 6	01		2020/07/31	2,63				2,63	30		0,65	1,31	1,32			
			4331199	1043	Chicote 1 m cat 6	01		2020/07/31	2,63				2,63	30		0,65	1,31	1,32			
			4331199	1044	Chicote 1 m cat 6	01		2020/07/31	2,63				2,63	30		0,65	1,31	1,32			
			4331199	1045	Chicote 1 m cat 6	01		2020/07/31	2,63				2,63	30		0,65	1,31	1,32			
			4331199	1046	Chicote 1 m cat 6	01		2020/07/31	2,63				2,63	30		0,65	1,31	1,32			
			4331199	1047	Chicote 1 m cat 6	01		2020/07/31	2,63				2,63	30		0,65	1,31	1,32			
			4331199	1048	Chicote 1 m cat 6	01		2020/07/31	2,63				2,63	30		0,65	1,31	1,32			
			4331199	1049	Chicote 1 m cat 6	01		2020/07/31	2,63				2,63	30		0,65	1,31	1,32			
			4331199	1050	Chicote 1 m cat 6	01		2020/07/31	2,63				2,63	30		0,65	1,31	1,32			
			4331199	1051	Chicote 1 m cat 6	01		2020/07/31	2,63				2,63	30		0,65	1,31	1,32			
			4331199	1052	Conversor HDMI para VGA + Áudio	01		2020/08/13	40,31				40,31	31		10,08	20,16	20,15			
					TOTAL PARA A CONTA [43.3.1] :				6.479,29			148,34	6.627,63			678,82	5.280,77	1.346,86			
					TOTAL (ACUMULADO) :				565.548,52			917.952,22	1.483.500,74			13.703,96	180.830,62	1.302.670,12			

IDENTIFICAÇÃO DO BEM						AQUISIÇÃO		ATIVO BRUTO	VARIAÇÃO PATRIMONIAL			Valor Patrimonial Actualizado	REINTEGRAÇÕES E AMORTIZAÇÕES				Valor Patrimonial Liquido	ALIENAÇÕES/ABATES/TRANSFER. (Valor Bruto do Abate)		
Cl.	Tipo	Bem	CC	Nr.Inv.	Descrição	Nat	Tipo Data	(Valor Aquisição)	T.	Data	Valor		Anos	Meses	Do Periodo	Acumuladados		T.	Valor	Data
104	06	07	4332607	64	TV LCD 42LD420C 42	011	2011/10/28	640,83				640,83				640,83				
104	06	19	4332619	195	MÁQUINA FOTOGRÁFICA CANO POWERSHOT	01	2015/07/24	545,91				545,91				545,91				
104	06	27	4332627	198	TRIPÉ PARA MAQUINA FOTOGRÁFICA	01	2015/05/27	39,99				39,99				39,99				
107	01	99	4332522	631	TERMOMETRO	01	2018/04/24	7,10				7,10				7,10				
104	06	03	4332603	635	BINOCULOS	01	2018/09/11	39,00				39,00	20		7,80	31,20	7,80			
104	06	03	4332603	636	BINOCULOS	01	2018/09/11	39,00				39,00	20		7,80	31,20	7,80			
104	06	03	4332603	637	BINOCULOS	01	2018/09/11	39,00				39,00	20		7,80	31,20	7,80			
104	06	03	4332603	638	BINOCULOS	01	2018/09/11	39,00				39,00	20		7,80	31,20	7,80			
					TOTAL PARA A CONTA [43.3.2] :			1.389,83				1.389,83			31,20	1.358,63	31,20			
					TOTAL (ACUMULADO) :			566.938,35			917.952,22	1.484.890,57			13.735,16	182.189,25	1.302.701,32			

IDENTIFICAÇÃO DO BEM				AQUISIÇÃO		ATIVO BRUTO	VARIAÇÃO PATRIMONIAL			Valor Patrimonial Actualizado	REINTEGRAÇÕES E AMORTIZAÇÕES				Valor Patrimonial Liquido	ALIENAÇÕES/ABATES/TRANSFER. (Valor Bruto do Abate)		
Cl. Tipo Bem	CC	Nr.Inv.	Descrição	Nat	Tipo	Data	(Valor Aquisicão)	T.	Data	Valor		Anos	Meses	Do Periodo	Acumuladados		T.	Valor	Data
	4333599	1007	TORRE ALCOOL GEL FERRO MATE 9005 6LT	01		2020/07/08	148,52				148,52	54		24,72	49,47	99,05			
	4333599	1008	TORRE ALCOOL GEL FERRO MATE 9005 6LT	01		2020/07/08	148,53				148,53	54		24,72	49,48	99,05			
	43339	1009	Termómetro Infravermelho Digital sem contacto	01		2020/07/07	28,10				28,10	6		14,05	28,10				
	43339	1055	Termómetro Infravermelho Digital sem contacto	01		2020/10/19	46,40				46,40	9		23,20	46,40				
	43339	1060	Termómetro Infravermelho Digital sem contacto	01		2020/11/09	57,07				57,07	10		28,53	57,07				
	43339	1061	Termómetro Infravermelho Digital sem contacto	01		2020/11/09	57,07				57,07	10		28,53	57,07				
						TOTAL PARA A CONTA [43.3.3] :	485,69				485,69			143,75	287,59	198,10			
						TOTAL (ACUMULADO) :	567.424,04			917.952,22	1.485.376,26			13.878,91	182.476,84	1.302.899,42			

IDENTIFICAÇÃO DO BEM						AQUISIÇÃO		ATIVO BRUTO	VARIAÇÃO PATRIMONIAL			Valor Patrimonial Actualizado	REINTEGRAÇÕES E AMORTIZAÇÕES				Valor Patrimonial Liquido	ALIENAÇÕES/ABATES/TRANSFER. (Valor Bruto do Abate)		
Cl.	Tipo	Bem	CC	Nr.Inv.	Descrição	Nat	Tipo Data	(Valor Aquisição)	T.	Data	Valor		Anos	Meses	Do Periodo	Acumuladados		T.	Valor	Data
106	03	99	4334399	25	EQUIPAMENTO DE SOM E AUDIO	011	2005/09/05	5.637,69				5.637,69				5.637,69				
106	03	12	4334312	130	MESA MISTURADORA DE SOM - YAMAHA	01	2015/06/18	87,00	PR	2017/01/27	92,25	179,25				179,25				
106	03	03	4334303	135	Adaptador M.Jack STR	01	2016/03/11	2,90				2,90	14		0,41	2,48	0,42			
106	03	03	4334303	136	CABO - Bandridge Bal3301	01	2016/03/11	4,99				4,99	14		0,72	4,28	0,71			
106	03	03	4334303	137	CABO - Bandridge Bal3603	01	2016/03/11	7,99				7,99	14		1,15	6,85	1,14			
106	03	03	4334303	151	SUPORTE DO SISTEMA DE SOM PORTATIL	01	2016/06/06	55,00				55,00	17		7,85	47,14	7,86			
106	03	99	4334399	183	MICROFONE JTS NX-8 VOZ	01	2016/01/15	53,04				53,04	12		7,56	45,45	7,59			
106	03	99	4334399	184	MICROFONE JTS NX-9 CONDENSADOR DE INSTRUMENTOS	01	2016/01/15	57,66				57,66	12		8,25	49,44	8,22			
106	04	25	4334425	185	SACO ROCKBAG RB21635B PREMIUM TECLADO	01	2016/06/06	91,50				91,50	29		11,40	68,60	22,30			
106	04	23	4334423	186	ESTANTE KONIG 37885 ORQUESTRA C/ SACO	01	2016/06/06	40,00				40,00	29		5,04	30,04	9,96			
106	03	99	4334399	261	MICRO WIRELESS MÃO	01	2015/05/15	222,46				222,46	4		31,78	222,46				
106	03	99	4334399	268	CABO HDMI	01	2017/10/21	34,99				34,99				34,99				
106	04	53	4334453	273	TRIPÉ KONIG 27800 PRETO PARA MICROFONE	01	2017/01/12	31,78				31,78	36		3,96	19,84	11,94			
106	04	53	4334453	274	TRIPÉ KONIG 27700 PRETO P/ MICROFONE	01	2017/01/12	31,78				31,78	36		3,96	19,84	11,94			
106	03	99	4334399	275	CABO 30306-D06 DE 6MT P/ MICROFONE	01	2017/01/12	7,00				7,00	24		0,96	4,96	2,04			
106	03	99	4334399	303	CABO MICRO XLR M/F 6MT	01	2016/01/15	12,50				12,50	12		1,80	10,73	1,77			
106	03	03	4334303	306	SISTEMA DE SOM PORTATIL	01	2016/06/06	599,00				599,00	17		85,56	513,41	85,59			
106	03	99	4334399	370	CABO MICRO XLR M/F 6MT	01	2016/01/15	12,50				12,50	12		1,80	10,73	1,77			
106	03	99	4334399	371	CABO MICRO XLR M/F 6MT	01	2016/01/15	12,50				12,50	12		1,80	10,73	1,77			
106	03	99	4334399	372	CABO MICRO XLR M/F 6MT	01	2016/01/15	12,50				12,50	12		1,80	10,73	1,77			
106	03	99	4334399	373	CABO MICRO XLR M/F 6MT	01	2016/01/15	12,50				12,50	12		1,80	10,73	1,77			
106	03	99	4334399	374	CABO MICRO XLR M/F 6MT	01	2016/01/15	12,50				12,50	12		1,80	10,73	1,77			
106	03	99	4334399	375	CABO MICRO XLR M/F 6MT	01	2016/01/15	12,50				12,50	12		1,80	10,73	1,77			
106	03	99	4334399	376	MICROFONE JTS NX-9 CONDENSADOR DE INSTRUMENTOS	01	2016/01/15	57,66				57,66	12		8,25	49,44	8,22			
106	03	99	4334399	377	MICROFONE JTS NX-9 CONDENSADOR DE INSTRUMENTOS	01	2016/01/15	57,66				57,66	12		8,25	49,44	8,22			
106	03	99	4334399	378	MICROFONE JTS NX-9 CONDENSADOR DE INSTRUMENTOS	01	2016/01/15	57,66				57,66	12		8,25	49,44	8,22			
106	03	99	4334399	379	MICROFONE JTS NX-9 CONDENSADOR DE INSTRUMENTOS	01	2016/01/15	57,66				57,66	12		8,25	49,44	8,22			
106	03	99	4334399	380	MICROFONE JTS NX-9 CONDENSADOR DE INSTRUMENTOS	01	2016/01/15	57,66				57,66	12		8,25	49,44	8,22			
106	04	53	4334453	494	TRIPÉ KONIG 27800 PRETO PARA MICROFONE	01	2017/01/12	31,78				31,78	36		3,96	19,84	11,94			
106	04	53	4334453	495	TRIPÉ KONIG 27800 PRETO PARA MICROFONE	01	2017/01/12	31,78				31,78	36		3,96	19,84	11,94			
106	04	53	4334453	496	TRIPÉ KONIG 27800 PRETO PARA MICROFONE	01	2017/01/12	31,78				31,78	36		3,96	19,84	11,94			
106	04	53	4334453	497	TRIPÉ KONIG 27800 PRETO PARA MICROFONE	01	2017/01/12	31,78				31,78	36		3,96	19,84	11,94			
106	04	53	4334453	498	TRIPÉ KONIG 27800 PRETO PARA MICROFONE	01	2017/01/12	31,78				31,78	36		3,96	19,84	11,94			
106	04	53	4334453	499	TRIPÉ KONIG 27800 PRETO PARA MICROFONE	01	2017/01/12	31,78				31,78	36		3,96	19,84	11,94			
106	03	99	4334399	500	CABO 30306-D06 DE 6MT P/ MICROFONE	01	2017/01/12	7,00				7,00	24		0,96	4,96	2,04			
106	03	99	4334399	501	CABO 30306-D06 DE 6MT P/ MICROFONE	01	2017/01/12	7,00				7,00	24		0,96	4,96	2,04			
106	03	99	4334399	502	CABO 30306-D06 DE 6MT P/ MICROFONE	01	2017/01/12	7,00				7,00	24		0,96	4,96	2,04			
106	02	16	4334216	509	VITRINE EM ALUMINIO VERDE C/ VIDRO	01	2017/01/16	212,00				212,00	36		26,52	132,52	79,48			
106	03	99	4334399	531	CABO YAMAHA PA-30H - ADAPTADOR DE CORRENTE	01	2017/04/08	50,00				50,00	27		7,15	35,72	14,28			
106	03	18	4334317	686	TV	01	2018/09/18	129,00				129,00	44		18,45	73,74	55,26			
106	03	03	4334303	841	CABO APARELHAGEM/ COLUNA	01	2019/01/09	4,99				4,99	48		0,72	2,14	2,85			
106	03	03	4334303	842	CABO APARELHAGEM/ COLUNA	01	2019/01/09	4,99				4,99	48		0,72	2,14	2,85			
106	03	03	4334303	890	Cabo Audio 3,5MM M-M MITSA	01	2019/01/09	9,99				9,99				9,99				
					TOTAL PARA A CONTA [43.3.4] :			7.963,23			92,25	8.055,48			302,65	7.599,20	456,28			
					TOTAL (ACUMULADO) :			575.387,27			918.044,47	1.493.431,74			14.181,56	190.076,04	1.303.355,70			

IDENTIFICAÇÃO DO BEM						AQUISIÇÃO			ATIVO BRUTO	VARIAÇÃO PATRIMONIAL			Valor Patrimonial Actualizado	REINTEGRAÇÕES E AMORTIZAÇÕES				Valor Patrimonial Liquido	ALIENAÇÕES/ABATES/TRANSFER. (Valor Bruto do Abate)		
Cl.	Tipo	Bem	CC	Nr.Inv.	Descrição	Nat	Tipo	Data	(Valor Aquisição)	T.	Data	Valor		Anos	Meses	Do Periodo	Acumuladados		T.	Valor	Data
107	09	99	4335499	126	MATERIAL WC	01		2015/01/20	13,98				13,98	12		1,75	12,24	1,74			
107	09	05	4335410	128	ARMÁRIO COM LAVATÓRIO WC - UIFP	01		2015/12/18	103,39	E	2016/03/21	14,00	117,39	14		14,91	102,45	14,94			
107	06	06	4335104	131	PRATO DE BOLO C/PÉ	01		2015/08/05	14,85				14,85				14,85				
107	06	99	4335109	167	MICROONDAS MARCA ELECTRONIA	01		2016/08/25	44,99				44,99	19		6,43	38,57	6,42			
107	06	03	4335108	169	CAFETEIRA DE INDUÇÃO - RAMALDE SOLIDÁRIO	01		2016/09/26	7,11				7,11	20		1,01	6,09	1,02			
107	06	03	4335104	170	CAÇAROLA N°40 EM INOX 5L - RAMALDE SOLIDÁRIO	01		2016/09/07	114,30				114,30	20		16,32	97,97	16,33			
107	06	06	4335108	171	TABUA PE VERDE 50*40*2	01		2016/09/07	19,19				19,19				19,19				
107	06	06	4335108	172	TABUA PE VERMELHA 40*30*2	01		2016/09/07	11,32				11,32				11,32				
107	06	99	4335199	173	HERMETICO 12.5L	01		2016/09/07	12,24				12,24	20		1,75	10,50	1,74			
107	06	06	4335107	174	FACA COZINHA 216.1000.10 VERDE	01		2016/09/07	4,05				4,05				4,05				
107	06	06	4335107	176	FACA COZINHA 213.1200.20 VERMELHA	01		2016/09/07	16,65				16,65				16,65				
107	06	06	4335107	177	FACA COZINHA 213.1000.16 VERMELHA	01		2016/09/07	6,57				6,57				6,57				
107	06	06	4335107	178	FACA COZINHA 212.2000.12 BRANCA	01		2016/09/07	4,50				4,50				4,50				
107	06	03	4335101	188	FOGÃO - REMPER	01		2015/06/30	661,74				661,74	5		94,53	661,74				
107	06	02	4335199	190	FRIGORIFICO - REMPER	01		2015/09/07	1.193,10				1.193,10	8		170,44	1.193,10				
107	07	02	4335206	246	MÁQUINA DE COSTURA SWEST COR BRANCA	01		2016/04/01	89,99				89,99	15		12,84	77,12	12,87			
107	06	04	4335110	288	MÁQUINA DE CAFÉ DELTA CAPSULAS	01		2017/02/20	49,99				49,99	37		6,24	31,24	18,75			
107	09	05	4335410	296	MISTURADORAS LAVATÓRIO	01		2016/06/09	47,54				47,54	29		5,95	35,66	11,88			
107	06	01	4335102	318	408 COPOS DE VIDRO TRANSPARENTE	01		2017/10/20	271,32				271,32				271,32				
107	06	06	4335107	319	CONJUNTO DE 2 FACAS DE COZINHA	01		2017/10/20	2,99				2,99				2,99				
107	09	05	4335410	331	MISTURADORAS LAVATÓRIO	01		2016/06/09	47,54				47,54	29		5,95	35,66	11,88			
107	09	05	4335410	332	MISTURADORAS LAVATÓRIO	01		2016/06/09	47,54				47,54	29		5,95	35,66	11,88			
107	09	05	4335410	333	MISTURADORAS LAVATÓRIO	01		2016/06/09	47,54				47,54	29		5,95	35,66	11,88			
107	06	99	4335199	365	HERMETICO 12.5L	01		2016/09/07	12,24				12,24	20		1,75	10,50	1,74			
107	06	99	4335199	366	HERMETICO 12.5L	01		2016/09/07	12,24				12,24	20		1,75	10,50	1,74			
107	06	99	4335199	367	HERMETICO 12.5L	01		2016/09/07	12,24				12,24	20		1,75	10,50	1,74			
107	06	99	4335199	368	HERMETICO 12.5L	01		2016/09/07	12,24				12,24	20		1,75	10,50	1,74			
107	06	99	4335199	369	HERMETICO 12.5L	01		2016/09/07	12,24				12,24	20		1,75	10,50	1,74			
107	08	01	4335401	508	ASPIRADOR HOOVER SPIRIT SP71-SP31 HEPA A2	01		2017/03/10	84,99				84,99	2		16,99	84,99				
107	06	03	4335109	515	BATEDEIRA CS-7B	01		2017/06/06	479,70				479,70	29		68,52	342,64	137,06			
106	06	03	4335108	516	DESCASCADORA DE BATATAS	01		2017/06/06	1.309,95	RA	2021/01/01		1.309,95	24		935,66	935,66	374,29			
107	06	99	4335199	523	JARRO TERMICO 2Lt	01		2018/02/06	17,55				17,55				17,55				
107	09	99	4335499	530	GRADES EM TUBO DE INOX	01		2017/04/19	657,20				657,20	39		82,18	410,78	246,42			
107	06	99	4335199	552	JARRO ELETRICO - MARCA FLAMA 716FL	01		2018/01/29	24,99				24,99				24,99				
107	01	99	4335109	595	JARRO ELETRICO MOULINEX	01		2018/02/14	29,99				29,99				29,99				
107	01	99	4335109	596	MICROONDAS FLAMA P1888FL	01		2018/03/02	63,99				63,99	50		8,04	32,04	31,95			
107	06	06	4335108	602	CONTEINER C/ TAMPA INOX	01		2018/03/23	33,23				33,23	2		8,30	33,23				
107	09	99	4335499	616	TORNEIRA TEMPORIZADA	01		2018/07/30	19,00				19,00	54		2,40	9,53	9,47			
107	09	99	4335499	617	TORNEIRA TEMPORIZADA	01		2018/07/30	19,00				19,00	54		2,40	9,53	9,47			
107	06	99	4335199	632	DESLIZADOR	01		2018/10/08	22,99				22,99				22,99				
107	06	03	4335104	633	CONTAINER	01		2018/12/14	57,81				57,81	47		8,28	33,06	24,75			
107	06	06	4335107	634	FACA	01		2018/12/27	2,50				2,50				2,50				
107	09	99	4335499	655	CABINE DE DUCHE	01		2018/09/25	131,98				131,98	56		16,48	65,98	66,00			
107	08	99	4335499	663	CONTENTOR PLÁSTICO 120LT	01		2018/10/29	50,99				50,99	45		7,32	29,17	21,82			
107	08	99	4335499	664	CONTENTOR PLÁSTICO 120LT	01		2018/10/29	50,99				50,99	45		7,32	29,17	21,82			
107	08	99	4335499	665	CONTENTOR PLÁSTICO 120LT	01		2018/10/29	50,99				50,99	45		7,32	29,17	21,82			
107	08	99	4335499	666	CONTENTOR PLÁSTICO 120LT	01		2018/10/29	50,99				50,99	45		7,32	29,17	21,82			
107	08	99	4335499	667	CONTENTOR PLÁSTICO 120LT	01		2018/10/29	51,00				51,00	45		7,32	29,18	21,82			
107	08	99	4335499	668	CONTENTOR PLÁSTICO 120LT	01		2018/10/29	51,00				51,00	45		7,32	29,18	21,82			
107	08	99	4335499	669	CONTENTOR PLÁSTICO 120LT	01		2018/10/29	51,00				51,00	45		7,32	29,18	21,82			
107	08	99	4335499	670	CONTENTOR PLÁSTICO 120LT	01		2018/10/29	51,00				51,00	45		7,32	29,18	21,82			
107	08	99	4335499	671	CONTENTOR PLÁSTICO 120LT	01		2018/10/29	51,00				51,00	45		7,32	29,18	21,82			
107	08	99	4335499	672	CONTENTOR PLÁSTICO 120LT	01		2018/10/29	51,00				51,00	45		7,32	29,18	21,82			
107	08	99	4335499	673	CONTENTOR 110LT	01		2018/10/19	43,89				43,89	45		6,24	25,05	18,84			
107	08	99	4335499	674	CONTENTOR 110LT	01		2018/10/19	43,90				43,90	45		6,24	25,05	18,85			
107	08	99	4335499	675	CONTENTOR 110LT	01		2018/10/19	43,90				43,90	45		6,24	25,05	18,85			
					TOTAL PARA A CONTA [43.3.5] :				6.490,15			14,00	6.504,15			1.599,94	5.199,97	1.304,18			
					TOTAL (ACUMULADO) :				581.877,42			918.058,47	1.499.935,89			15.781,50	195.276,01	1.304.659,88			

IDENTIFICAÇÃO DO BEM						AQUISIÇÃO		ATIVO BRUTO	VARIAÇÃO PATRIMONIAL			Valor Patrimonial Actualizado	REINTEGRAÇÕES E AMORTIZAÇÕES				Valor Patrimonial Liquido	ALIENAÇÕES/ABATES/TRANSFER. (Valor Bruto do Abate)		
Cl.	Tipo	Bem	CC	Nr.Inv.	Descrição	Nat	Tipo Data	(Valor Aquisição)	T.	Data	Valor		Anos	Meses	Do Periodo	Acumuladados		T.	Valor	Data
107	08	99	4335499	676	CONTENTOR 110LT	01	2018/10/19	43,90				43,90	45	6,24	25,05	18,85				
107	08	99	4335499	677	CONTENTOR 110LT	01	2018/10/19	43,90				43,90	45	6,24	25,05	18,85				
107	08	99	4335499	678	CONTENTOR 110LT	01	2018/10/19	43,90				43,90	45	6,24	25,05	18,85				
107	08	99	4335499	679	CONTENTOR 110LT	01	2018/10/19	43,90				43,90	45	6,24	25,05	18,85				
107	08	99	4335499	680	CONTENTOR 110LT	01	2018/10/19	43,90				43,90	45	6,24	25,05	18,85				
107	08	99	4335499	681	CONTENTOR 110LT	01	2018/10/19	43,90				43,90	45	6,24	25,05	18,85				
107	08	99	4335499	682	CONTENTOR 110LT	01	2018/10/19	43,90				43,90	45	6,24	25,05	18,85				
107	06	99	4335199	684	ARTIGOS DE COZINHA	01	2018/10/23	20,35				20,35			20,35					
107	06	05	4335107	693	LOUCEIRO	01	2018/09/16	84,99				84,99	56	10,64	42,51	42,48				
107	06	02	4335199	694	FRIGORIFICO	01	2018/09/18	179,00				179,00	44	25,56	102,27	76,73				
107	06	99	4335199	721	CAIXA HERMETICA 13.5LT	01	2018/08/10	16,80				16,80			16,80					
107	06	99	4335199	722	CAIXA HERMETICA 12.5LT	01	2018/08/10	12,52				12,52			12,52					
107	06	99	4335199	723	CAIXA HERMETICA 12.5LT	01	2018/08/10	12,52				12,52			12,52					
107	06	99	4335199	724	CAIXA HERMETICA 12.5LT	01	2018/08/10	12,52				12,52			12,52					
107	06	99	4335199	725	CAIXA HERMETICA 12.5LT	01	2018/08/10	12,52				12,52			12,52					
107	06	99	4335199	726	CAIXA HERMETICA 10LT	01	2018/08/10	11,55				11,55			11,55					
107	06	99	4335199	727	CAIXA HERMETICA 10LT	01	2018/08/10	11,55				11,55			11,55					
107	06	99	4335199	728	CAIXA HERMETICA 10LT	01	2018/08/10	11,55				11,55			11,55					
107	06	99	4335199	729	CAIXA HERMETICA 10LT	01	2018/08/10	11,55				11,55			11,55					
107	06	99	4335199	730	CAIXA HERMETICA 10LT	01	2018/08/10	11,55				11,55			11,55					
107	06	99	4335199	731	CAIXA HERMETICA 10LT	01	2018/08/10	11,55				11,55			11,55					
107	06	99	4335199	732	CAIXA HERMETICA 19LT	01	2018/08/10	18,02				18,02			18,02					
107	06	99	4335199	733	CAIXA HERMETICA 19LT	01	2018/08/10	18,02				18,02			18,02					
107	06	99	4335199	734	CAIXA HERMETICA 6LT	01	2018/08/10	7,75				7,75			7,75					
107	06	99	4335199	735	CAIXA HERMETICA 6LT	01	2018/08/10	7,75				7,75			7,75					
107	06	99	4335199	736	CAIXA HERMETICA 6LT	01	2018/08/10	7,75				7,75			7,75					
107	07	99	4335299	737	ESTENDAL	01	2018/09/26	6,00				6,00			6,00					
107	08	99	4335499	738	PIAÇABA	01	2018/09/26	3,80				3,80			3,80					
107	08	99	4335499	739	CAIXOTE LIXO	01	2018/09/26	7,00				7,00			7,00					
107	08	99	4335499	740	CAIXOTE DE LIXO WC	01	2018/09/26	9,00				9,00	44	1,32	5,18	3,82				
107	08	99	4335499	742	SUPORTE DE PAPEL HIGIENICO	01	2018/09/26	5,00				5,00			5,00					
107	08	99	4335499	743	GANCHO C/ VENTOSA	01	2018/09/26	5,00				5,00			5,00					
107	08	99	4335499	744	GANCHO C/ VENTOSA	01	2018/09/26	5,00				5,00			5,00					
107	06	06	4335107	752	FAQUEIRO	01	2018/09/18	9,99				9,99	8	2,49	9,99					
107	06	05	4335106	765	CADEIRA	01	2018/09/18	9,99				9,99	56	1,20	4,95	5,04				
107	06	05	4335106	766	CADEIRA	01	2018/09/18	9,99				9,99	56	1,20	4,95	5,04				
107	06	05	4335106	767	CADEIRA	01	2018/09/18	9,99				9,99	56	1,20	4,95	5,04				
107	06	05	4335106	768	CADEIRA	01	2018/09/18	9,99				9,99	56	1,20	4,95	5,04				
107	06	05	4335106	769	MESA	01	2018/09/18	29,99				29,99	56	3,72	14,97	15,02				
107	07	99	4335199	770	ORGANIZADOR DE TALHERES	01	2018/09/18	1,00				1,00			1,00					
107	06	05	4335106	773	MÓVEL DE COZINHA	01	2018/09/18	88,00				88,00	56	11,04	44,04	43,96				
107	06	99	4335199	776	CAIXA DE ARRUMAÇÃO	01	2018/05/24	3,50				3,50			3,50					
107	06	99	4335199	777	CAIXA DE ARRUMAÇÃO	01	2018/05/24	3,50				3,50			3,50					
107	08	02	4335406	778	CAIXA DE RECICLAGEM COM TAMPA	01	2018/05/24	12,00				12,00	4	3,00	12,00					
107	06	01	4335102	779	CONJUNTO DE CHAVENAS E PIRES DE CHÁ	01	2018/05/24	35,88				35,88	52	4,44	17,90	17,98				
107	06	01	4335102	780	CONJUNTO DE CHÁVENAS DE CAFE	01	2018/05/24	23,88				23,88	52	3,00	11,96	11,92				
107	06	99	4335199	781	GARRAFA DE MESA	01	2018/05/24	5,99				5,99	40	0,84	3,41	2,58				
107	06	99	4335199	782	JARRA COM TAMPA	01	2018/05/24	7,99				7,99	40	1,15	4,57	3,42				
107	06	99	4335199	783	RECIPIENTE COM TAMPA	01	2018/05/24	3,99				3,99	40	0,60	2,31	1,68				
107	06	99	4335199	784	RECIPIENTE COM TAMPA	01	2018/05/24	3,99				3,99	40	0,60	2,31	1,68				
107	06	99	4335199	785	RECIPIENTE COM TAMPA	01	2018/05/24	2,50				2,50	40	0,36	1,44	1,06				
107	06	01	4335102	786	TIGELA	01	2018/05/24	0,50				0,50			0,50					
107	06	01	4335102	787	TIGELA	01	2018/05/24	0,50				0,50			0,50					
107	06	01	4335102	788	TIGELA	01	2018/05/24	0,50				0,50			0,50					
107	06	01	4335102	789	TIGELA	01	2018/05/24	0,50				0,50			0,50					
107	06	01	4335102	790	TIGELA	01	2018/05/24	0,50				0,50			0,50					
					TOTAL PARA A CONTA [43.3.5] :			7.592,72			14,00	7.606,72			1.717,18	5.928,10	1.678,62			
					TOTAL (ACUMULADO) :			582.979,99			918.058,47	1.501.038,46			15.898,74	196.004,14	1.305.034,32			

IDENTIFICAÇÃO DO BEM						AQUISIÇÃO		ATIVO BRUTO	VARIAÇÃO PATRIMONIAL			Valor Patrimonial Actualizado	REINTEGRAÇÕES E AMORTIZAÇÕES				Valor Patrimonial Liquido	ALIENAÇÕES/ABATES/TRANSFER. (Valor Bruto do Abate)		
Cl.	Tipo	Bem	CC	Nr.Inv.	Descrição	Nat	Tipo	Data	(Valor Aquisição)	T.	Data	Valor		Anos	Meses	Do Período	Acumuladados		T.	Valor	Data
107	06	99	4335199	791	TABULEIRO REDONDO	01		2018/05/24	9,99				9,99				9,99				
107	06	99	4335199	792	PROTETOR DE GAVETA	01		2018/05/24	5,00				5,00				5,00				
107	06	99	4335199	793	INDIVIDUAIS	01		2018/05/24	1,25				1,25				1,25				
107	06	99	4335199	794	INDIVIDUAIS	01		2018/05/24	1,25				1,25				1,25				
107	06	99	4335199	795	INDIVIDUAIS	01		2018/05/24	1,25				1,25				1,25				
107	06	99	4335199	796	INDIVIDUAIS	01		2018/05/24	1,25				1,25				1,25				
107	06	99	4335199	797	INDIVIDUAIS	01		2018/05/24	1,25				1,25				1,25				
107	06	99	4335199	798	INDIVIDUAIS	01		2018/05/24	1,25				1,25				1,25				
107	06	05	4335106	799	ESTANTE DE ARRUMAÇÃO	01		2018/05/24	11,97				11,97				11,97				
107	06	05	4335106	800	ESTANTE DE ARRUMAÇÃO	01		2018/05/24	8,97				8,97				8,97				
107	06	99	4335199	801	CAIXA DE ARRUMAÇÃO	01		2018/05/24	3,50				3,50				3,50				
107	06	06	4335108	802	TABUA DE CORTE	01		2018/05/24	1,59				1,59				1,59				
107	06	06	4335107	803	FAQUEIRO	01		2018/05/24	45,00				45,00				45,00				
107	06	06	4335107	804	FAQUEIRO	01		2018/05/24	45,00				45,00				45,00				
107	08	02	4335406	805	SUPORTE PARA CAIXA DE RECICLAGEM	01		2018/06/04	19,99				19,99	5		4,99	19,99				
107	06	06	4335107	806	CONCHA DA SOPA	01		2018/06/04	5,99				5,99	5		1,49	5,99				
107	06	06	4335107	807	CONJUNTO DE TALHERES DE SALADA	01		2018/06/04	6,99				6,99	5		1,74	6,99				
107	06	06	4335107	808	ESPÁTULA PARA BOLO	01		2018/06/04	4,99				4,99	5		1,24	4,99				
107	06	04	4335110	840	MAQUINA DE CAFÉ KRUPS	01		2019/01/31	49,80	VE	2021/01/02	0,10	49,90	60		6,24	18,72	31,18			
107	06	99	4335109	843	JARRO ELETRICO BECKEN	01		2019/01/10	13,00				13,00	46		1,84	5,56	7,44			
107	06	99	4335199	845	BASE PARA COPOS	01		2019/04/15	1,00				1,00				1,00				
107	06	99	4335199	846	BASE PARA COPOS	01		2019/04/15	1,00				1,00				1,00				
107	06	99	4335199	847	BASE PARA COPOS	01		2019/04/15	1,00				1,00				1,00				
107	06	99	4335199	848	BASE PARA COPOS	01		2019/04/15	1,00				1,00				1,00				
107	06	99	4335199	849	BASE PARA COPOS	01		2019/04/15	1,00				1,00				1,00				
107	06	99	4335199	850	BASE PARA COPOS	01		2019/04/15	1,00				1,00				1,00				
107	06	99	4335199	851	BASE PARA COPOS	01		2019/04/15	1,00				1,00				1,00				
107	06	99	4335199	852	BASE PARA COPOS	01		2019/04/15	1,00				1,00				1,00				
107	06	99	4335199	853	BASE PARA COPOS	01		2019/04/15	1,00				1,00				1,00				
107	06	99	4335199	854	BASE PARA COPOS	01		2019/04/15	1,00				1,00				1,00				
107	06	99	4335199	855	BASE PARA COPOS	01		2019/04/15	1,00				1,00				1,00				
107	06	99	4335199	856	BASE PARA COPOS	01		2019/04/15	1,00				1,00				1,00				
			4335302	990	ARCA HORIZONTAL INDESIT	01		2020/06/16	337,99				337,99	77		42,24	84,49	253,50			
			4335109	1011	Processador de alimentos	01		2020/07/13	99,99				99,99	66		14,28	28,56	71,43			
			4335401	1012	Aspirador Taski Aero 15 - 7524248	01		2020/07/20	172,73				172,73	42		34,56	69,11	103,62			
			4335109	1304	JARRO ELÉTRICO BECKEN BWK 1677	01		2021/03/02	17,99				17,99	2		15,00	15,00	2,99			
			4335499	1307	SABONETEIRA HYBRICA PRETA	01		2021/05/27	18,01				18,01	52		2,40	2,40	15,61			
			4335401	1308	ASPIRADOR AERO 15-7524248	01		2021/06/07	172,73				172,73	53		20,16	20,16	152,57			
			4335199	1317	PEÇAS FOGÃO RAMALDE SOLIDÁRIO	01		2021/05/28	147,06				147,06	76		14,00	14,00	133,06			
			4335199	1320	EQUIPAMENTO BASICO	01		2021/09/30	499,99				499,99	80		23,80	23,80	476,19			
			4335103	1322	MÁQUINA LAVAR LOIÇA - UNIR	01		2021/09/29	349,99				349,99	80		16,68	16,68	333,31			
			4335109	1323	MICROONDAS SAMSUNG 23 LTS	01		2021/09/28	119,99				119,99	80		5,72	5,72	114,27			
			4335299	1341	Cesto de Molas - JuntaR +	01		2021/11/29	2,99				2,99	10		0,50	0,50	2,49			
			4335299	1343	Estendal Alumínio - Juntar +	01		2021/11/29	24,99				24,99	10		4,16	4,16	20,83			
			4335209	1344	Tábua de Engomar - JuntaR +	01		2021/11/29	59,99				59,99	81		1,42	1,42	58,57			
			4335406	1348	Balde WC Metal Amarelo - JuntaR +	01		2021/11/29	8,99				8,99	10		1,50	1,50	7,49			
			4335405	1354	Toalheiro Escada c/ espelho - JuntaR +	01		2021/11/29	29,99				29,99	58		1,00	1,00	28,99			
			4335206	1363	EQUIPAMENTO ADMINISTRATIVO - Juntar +	01		2021/11/17	178,99				178,99	82		4,26	4,26	174,73			
			4335205	1364	Ferro de engomar - Juntar +	01		2021/11/30	41,14				41,14	82		0,98	0,98	40,16			
			4335206	1365	Máquina de Costura Singer Start - Juntar +	01		2021/11/30	151,15				151,15	81		3,60	3,60	147,55			
			4335208	1366	Máquina de Lavar Roupa CANDY HE 129TXME/ 9KG - Juntar +	01		2021/11/30	323,87				323,87	81		7,72	7,72	316,15			
			4335109	1367	Máquina de Café Azul Marinho - Juntar +	01		2021/12/17	19,99				19,99	11		1,67	1,67	18,32			
					TOTAL PARA A CONTA [43.3.5] :				10.622,56			14,10	10.636,66			1.950,37	6.447,59	4.189,07			
					TOTAL (ACUMULADO) :				586.009,83			918.058,57	1.504.068,40			16.131,93	196.523,63	1.307.544,77			

IDENTIFICAÇÃO DO BEM				AQUISIÇÃO		ATIVO BRUTO	VARIAÇÃO PATRIMONIAL			Valor Patrimonial Actualizado	REINTEGRAÇÕES E AMORTIZAÇÕES				Valor Patrimonial Liquido	ALIENAÇÕES/ABATES/TRANSFER. (Valor Bruto do Abate)		
Cl. Tipo Bem	CC	Nr.Inv.	Descrição	Nat	Tipo	Data	(Valor Aquisição)	T.	Data	Valor		Anos	Meses	Do Periodo	Acumuladados		T.	Valor	Data
	4336303	1054	Moto Podadora	01		2020/09/30	185,00				185,00	44		36,96	73,96	111,04			
	4336301	1306	APARADOR DE RELVA 400W	01		2021/05/06	49,50				49,50	52		6,60	6,60	42,90			
TOTAL PARA A CONTA [43.3.6] :							234,50				234,50			43,56	80,56	153,94			
TOTAL (ACUMULADO) :							586.244,33			918.058,57	1.504.302,90			16.175,49	196.604,19	1.307.698,71			

IDENTIFICAÇÃO DO BEM						AQUISIÇÃO			ATIVO BRUTO	VARIAÇÃO PATRIMONIAL			Valor Patrimonial Actualizado	REINTEGRAÇÕES E AMORTIZAÇÕES				Valor Patrimonial Liquido	ALIENAÇÕES/ABATES/TRANSFER. (Valor Bruto do Abate)		
Cl.	Tipo	Bem	CC	Nr.Inv.	Descrição	Nat	Tipo	Data	(Valor Aquisicão)	T.	Data	Valor		Anos	Meses	Do Periodo	Acumuladados		T.	Valor	Data
110	01	99	43371299	290	BATERIAS CONDENSADORAS	01		2016/12/29	2.486,30				2.486,30	35		310,80	1.864,75	621,55			
110	04	13	4337507	615	TRINCHA	01		2018/07/30	2,15				2,15				2,15				
110	04	01	4337501	809	ANDAIME TRADICIONAL CRUZETA	01		2018/11/11	9,84				9,84	46		1,44	5,66	4,18			
110	04	01	4337501	810	ANDAIME TRADICIONAL CRUZETA	01		2018/11/11	9,84				9,84	46		1,44	5,66	4,18			
110	04	01	4337501	811	ANDAIME TRADICIONAL CRUZETA	01		2018/11/11	9,84				9,84	46		1,44	5,66	4,18			
110	04	01	4337501	812	ANDAIME TRADICIONAL ELEMENTO	01		2018/11/11	24,60				24,60	46		3,48	14,02	10,58			
110	04	01	4337501	813	ANDAIME TRADICIONAL ELEMENTO	01		2018/11/11	24,60				24,60	46		3,48	14,02	10,58			
110	04	01	4337501	814	ANDAIME TRADICIONAL ELEMENTO	01		2018/11/11	24,60				24,60	46		3,48	14,02	10,58			
110	04	01	4337501	815	ANDAIME TRADICIONAL ELEMENTO	01		2018/11/11	24,60				24,60	46		3,48	14,02	10,58			
110	04	01	4337501	816	ANDAIME TRADICIONAL ELEMENTO	01		2018/11/11	24,60				24,60	46		3,48	14,02	10,58			
110	04	01	4337501	817	ANDAIME TRADICIONAL ELEMENTO	01		2018/11/11	24,60				24,60	46		3,48	14,02	10,58			
110	04	01	4337501	818	ANDAIME TRADICIONAL GUARDA COSTAS GRADE	01		2018/11/11	17,53				17,53	46		2,52	10,03	7,50			
110	04	01	4337501	819	ANDAIME TRADICIONAL TRAVESSAO	01		2018/11/11	4,06				4,06	46		0,60	2,34	1,72			
110	04	01	4337501	820	ANDAIME TRADICIONAL TRAVESSAO	01		2018/11/11	4,06				4,06	46		0,60	2,34	1,72			
110	04	01	4337501	821	ANDAIME TRADICIONAL TRAVESSAO	01		2018/11/11	4,05				4,05	46		0,60	2,34	1,71			
110	04	01	4337501	822	ANDAIME TRADICIONAL TRAVESSAO	01		2018/11/11						46							
			43376503	1059	Carro de mão com roda massiça	01		2020/10/22	46,50				46,50	81		5,77	11,58	34,92			
			433761301	1372	Máquina de furar - Juntar +	01		2021/11/30	965,31				965,31	82		22,98	22,98	942,33			
			43372104	1373	Compressor 290 L - Juntar +	01		2021/11/30	1.499,00				1.499,00	94		31,22	31,22	1.467,78			
			43712	1374	Machon Cónica 1/2 - Juntar +	01		2021/11/30	4,38				4,38	10		0,73	0,73	3,65			
			43712	1375	Enchufe macho 1/2 - Juntar+	01		2021/11/30	7,56				7,56	10		1,26	1,26	6,30			
			43712	1376	Man 40Q/12 KH 1/8 ABS - Juntar +	01		2021/11/30	6,30				6,30	10		1,05	1,05	5,25			
			43712	1377	Fita Tefton profissional - Juntar +	01		2021/11/30	0,27				0,27	10		0,04	0,04	0,23			
			43712	1378	CMTMC 202 - L00 Midi Lubrificador - Juntar +	01		2021/11/30	35,36				35,36	10		5,90	5,90	29,46			
			43712	1379	CMTMC 202 Doo 1/2 - Juntar +	01		2021/11/30	51,12				51,12	10		8,52	8,52	42,60			
			43712	1380	Adaptador Enchufe espiga 8 - Juntar +	01		2021/11/30	11,28				11,28	10		1,88	1,88	9,40			
			43712	1381	Noenair Purple 20 B- Juntar +	01		2021/11/30	70,53				70,53	10		11,76	11,76	58,77			
			43376503	1480	Carro Porta Manga - Cemitério	01		2021/12/17	58,90				58,90	95		0,61	0,61	58,29			
			43376503	1481	Carro Porta Manga - sede	01		2021/12/17	49,90				49,90	95		0,52	0,52	49,38			
					TOTAL PARA A CONTA [43.3.7] :				5.501,68				5.501,68			432,56	2.083,10	3.418,58			
					TOTAL (ACUMULADO) :				591.746,01			916.058,57	1.509.804,58			16.608,05	198.687,29	1.311.117,29			

IDENTIFICAÇÃO DO BEM						AQUISIÇÃO		ATIVO BRUTO	VARIAÇÃO PATRIMONIAL			Valor Patrimonial Actualizado	REINTEGRAÇÕES E AMORTIZAÇÕES				Valor Patrimonial Liquido	ALIENAÇÕES/ABATES/TRANSFER. (Valor Bruto do Abate)		
Cl.	Tipo	Bem	CC	Nr.Inv.	Descrição	Nat	Tipo	Data	(Valor Aquisição)	T.	Data	Valor		Anos	Meses	Do Periodo	Acumuladados		T.	Valor	Data
112	02	99	43382199	48	CAMARA DE VIGILANCIA	011		2008/12/28	1.158,04				1.158,04				1.158,04				
112	02	99	43382199	49	CAMARA DE VIGILANCIA	011		2008/12/28	1.158,04				1.158,04				1.158,04				
112	02	99	43382199	50	CAMARA DE VIGILANCIA	011		2008/12/28	1.158,04				1.158,04				1.158,04				
112	02	99	43382199	51	CAMARA DE VIGILANCIA	011		2008/12/28	1.158,04				1.158,04				1.158,04				
112	01	03	4338103	330	Extintor de CO2 5 kg com tripe de base	01		2017/07/06	104,55				104,55				104,55				
			4338303	1017	Analogue Optical Detector - Kilsen	01		2020/07/24	92,25				92,25	42		18,48	36,93	55,32			
			4338399	1305	Botão de Alarme Cabine Elevador	01		2021/03/17	217,22				217,22	50		36,20	36,20	181,02			
			4338301	1309	ALARME - R. das Cruzes	01		2021/07/06	239,54				239,54	54		23,94	23,94	215,60			
			4338399	1387	Baterias Sistema Alarmes (Sede)	01		2021/12/31	52,89				52,89	59		0,88	0,88	52,01			
			4338399	1388	Baterias Sistema Alarmes (UNIR)	01		2021/12/31	74,14				74,14	59		1,24	1,24	72,90			
					TOTAL PARA A CONTA [43.3.8] :				5.412,75				5.412,75			80,74	4.835,90	576,85			
					TOTAL (ACUMULADO) :				597.158,76			918.058,57	1.515.217,33			16.688,79	203.523,19	1.311.694,14			

IDENTIFICAÇÃO DO BEM						AQUISIÇÃO		ATIVO BRUTO	VARIAÇÃO PATRIMONIAL			Valor Patrimonial Actualizado	REINTEGRAÇÕES E AMORTIZAÇÕES				Valor Patrimonial Liquido	ALIENAÇÕES/ABATES/TRANSFER. (Valor Bruto do Abate)		
Cl.	Tipo	Bem	CC	Nr.Inv.	Descrição	Nat	Tipo Data	(Valor Aquisição)	T.	Data	Valor		Anos	Meses	Do Periodo	Acumuladados		T.	Valor	Data
118	05	04	4339199	204	PLACAS DE ACRÍLICO - CEMITÉRIO	01	2015/01/21	79,95				79,95	12		9,97	69,93	10,02			
118	05	04	4339199	242	PLACAS EM ACRÍLICO COM LOGOTIPO	01	2015/10/23	319,80				319,80	21		39,96	279,81	39,99			
118	05	04	4339199	243	EXPOSITOR E CAIXA DE SUGESTÕES	01	2015/12/04	140,84				140,84	23		17,63	123,26	17,58			
118	08	06	437404	264		01	2017/01/01													
118	05	99	4339199	265	PLACAS PVC ATIVIDADES	01	2015/04/29	244,16				244,16				244,16				
107	05	99	4339139	639	TERMOACUMULADOR	01	2018/09/18	99,00	E	2018/09/21	60,00	159,00	56		19,92	79,55	79,45			
118	05	99	4339199	683	LONA PUBLICITÁRIA	01	2018/11/20	405,90				405,90	58		50,76	202,98	202,92			
118	04	99	4339199	889	PLACA LATÃO - OURO BRILHO 400x300x0,5MM	01	2019/07/17	134,38				134,38				134,38				
118	04	99	4339199	891	PLACA LATÃO - OURO BRILHO 400x300x0,5MM	01	2019/07/17	134,38				134,38				134,38				
118	04	99	4339199	892	PLACA LATÃO - OURO BRILHO 100X50X0,5MM	01	2019/07/17	18,45				18,45				18,45				
118	04	99	4339199	893	PLACA LATÃO - OURO BRILHO 100X50X0,5MM	01	2019/07/17	18,45				18,45				18,45				
118	04	99	4339199	894	PLACA LATÃO - OURO BRILHO 100X50X0,5MM	01	2019/07/17	18,45				18,45				18,45				
			4339199	1382	Placa Acrilico - Planta UNIR - GF PLANA 1	01	2021/12/10	57,81				57,81	95		0,60	0,60	57,21			
			4339199	1383	Placa Acrilico - Planta UNIR - GF PLANA 2	01	2021/12/10	56,58				56,58	95		0,59	0,59	55,99			
			4339199	1384	Placa Acrilico - Planta UNIR - GF PLANA 3	01	2021/12/10	57,81				57,81	95		0,60	0,60	57,21			
			4339199	1385	Placa Acrilico - Planta UNIR - GF PLANA 4	01	2021/12/10	57,81				57,81	95		0,60	0,60	57,21			
			4339199	1386	Placa Aço Inox - Juntar +	01	2021/11/30	154,98				154,98	94		3,22	3,22	151,76			
			4339199	1389	Teclado Membrana Inline	01	2021/12/10	30,75				30,75	11		2,56	2,56	28,19			
					TOTAL PARA A CONTA [43.3.9] :			2.029,50			60,00	2.089,50			146,41	1.331,97	757,53			
					TOTAL (ACUMULADO) :			599.188,26			918.118,57	1.517.306,83			16.835,20	204.855,16	1.312.451,67			

IDENTIFICAÇÃO DO BEM						AQUISIÇÃO		ATIVO BRUTO	VARIAÇÃO PATRIMONIAL			Valor Patrimonial Actualizado	REINTEGRAÇÕES E AMORTIZAÇÕES				Valor Patrimonial Liquido	ALIENAÇÕES/ABATES/TRANSFER. (Valor Bruto do Abate)		
Cl.	Tipo	Bem	CC	Nr.Inv.	Descrição	Nat	Tipo Data	(Valor Aquisição)	T.	Data	Valor		Anos	Meses	Do Período	Acumuladados		T.	Valor	Data
202	04	02	43422	18	VIATURA FORD TRANSIT 300S VAN 2.0 TD, CINZA (MATRICULA 53-72-VV)	011	2003/10/19	26.100,00	PR	2014/01/23	116,97									
202	04	02	43422	18	VIATURA FORD TRANSIT 300S VAN 2.0 TD, CINZA (MATRICULA 53-72-VV)				PR	2014/08/14	543,43									
202	04	02	43422	18	VIATURA FORD TRANSIT 300S VAN 2.0 TD, CINZA (MATRICULA 53-72-VV)				PR	2015/01/22	462,60									
202	04	02	43422	18	VIATURA FORD TRANSIT 300S VAN 2.0 TD, CINZA (MATRICULA 53-72-VV)				PR	2015/04/23	289,62									
202	04	02	43422	18	VIATURA FORD TRANSIT 300S VAN 2.0 TD, CINZA (MATRICULA 53-72-VV)				PR	2015/08/28	432,19									
202	04	02	43422	18	VIATURA FORD TRANSIT 300S VAN 2.0 TD, CINZA (MATRICULA 53-72-VV)				PR	2015/09/11	66,84									
202	04	02	43422	18	VIATURA FORD TRANSIT 300S VAN 2.0 TD, CINZA (MATRICULA 53-72-VV)				GR	2016/01/01	1.670,00									
202	04	02	43422	18	VIATURA FORD TRANSIT 300S VAN 2.0 TD, CINZA (MATRICULA 53-72-VV)				PR	2016/06/01	66,84									
202	04	02	43422	18	VIATURA FORD TRANSIT 300S VAN 2.0 TD, CINZA (MATRICULA 53-72-VV)				PR	2016/09/07	971,70									
202	04	02	43422	18	VIATURA FORD TRANSIT 300S VAN 2.0 TD, CINZA (MATRICULA 53-72-VV)				PR	2016/11/16	161,35									
202	04	02	43422	18	VIATURA FORD TRANSIT 300S VAN 2.0 TD, CINZA (MATRICULA 53-72-VV)				PR	2017/01/16	20,00									
202	04	02	43422	18	VIATURA FORD TRANSIT 300S VAN 2.0 TD, CINZA (MATRICULA 53-72-VV)				PR	2017/05/15	99,57									
202	04	02	43422	18	VIATURA FORD TRANSIT 300S VAN 2.0 TD, CINZA (MATRICULA 53-72-VV)				PR	2017/07/13	162,22									
202	04	02	43422	18	VIATURA FORD TRANSIT 300S VAN 2.0 TD, CINZA (MATRICULA 53-72-VV)				PR	2017/11/20	310,00									
202	04	02	43422	18	VIATURA FORD TRANSIT 300S VAN 2.0 TD, CINZA (MATRICULA 53-72-VV)				PR	2018/01/04	1.167,27									
202	04	02	43422	18	VIATURA FORD TRANSIT 300S VAN 2.0 TD, CINZA (MATRICULA 53-72-VV)				PR	2018/02/27	68,74	32.709,34				32.709,34				
202	04	03	43422	208	VIATURA FORD CUSTOM BRANCA (MATRICULA 19-QH-75)	011	2015/08/21	27.770,01	E	2015/09/11	100,00			35						
202	04	03	43422	208	VIATURA FORD CUSTOM BRANCA (MATRICULA 19-QH-75)				E	2015/09/22	55,00									
202	04	03	43422	208	VIATURA FORD CUSTOM BRANCA (MATRICULA 19-QH-75)				E	2015/10/22	53,00									
202	04	03	43422	208	VIATURA FORD CUSTOM BRANCA (MATRICULA 19-QH-75)				E	2015/10/23	29,99									
202	04	03	43422	208	VIATURA FORD CUSTOM BRANCA (MATRICULA 19-QH-75)				E	2017/03/27	455,38									
202	04	03	43422	208	VIATURA FORD CUSTOM BRANCA (MATRICULA 19-QH-75)				PR	2017/10/02	395,21									
202	04	03	43422	208	VIATURA FORD CUSTOM BRANCA (MATRICULA 19-QH-75)				M	2018/08/01	682,12									
202	04	03	43422	208	VIATURA FORD CUSTOM BRANCA (MATRICULA 19-QH-75)				M	2018/08/06	31,11									
202	04	03	43422	208	VIATURA FORD CUSTOM BRANCA (MATRICULA 19-QH-75)				PR	2018/09/11	246,00									
202	04	03	43422	208	VIATURA FORD CUSTOM BRANCA (MATRICULA 19-QH-75)				M	2019/02/19	115,03									
202	04	03	43422	208	VIATURA FORD CUSTOM BRANCA (MATRICULA 19-QH-75)				M	2019/09/12	146,20									
202	04	03	43422	208	VIATURA FORD CUSTOM BRANCA (MATRICULA 19-QH-75)				E	2019/08/29	28,77									
					TOTAL PARA A CONTA [43.4.2] :			53.870,01			8.947,15	32.709,34				32.709,34				
					TOTAL (ACUMULADO) :			653.058,27			927.065,72	1.550.016,17			16.835,20	237.564,50	1.312.451,67			

IDENTIFICAÇÃO DO BEM						AQUISIÇÃO		ATIVO BRUTO	VARIAÇÃO PATRIMONIAL			Valor Patrimonial Actualizado	REINTEGRAÇÕES E AMORTIZAÇÕES				Valor Patrimonial Liquido	ALIENAÇÕES/ABATES/TRANSFER. (Valor Bruto do Abate)		
Cl.	Tipo	Bem	CC	Nr.Inv.	Descrição	Nat	Tipo Data	(Valor Aquisicão)	T.	Data	Valor		Anos	Meses	Do Periodo	Acumuladados		T.	Valor	Data
202	04	03	43422	208	VIATURA FORD CUSTOM BRANCA (MATRICULA 19-QH-75)				PR	2019/11/15	484,50									
202	04	03	43422	208	VIATURA FORD CUSTOM BRANCA (MATRICULA 19-QH-75)				GR	2020/03/12	151,55									
202	04	03	43422	208	VIATURA FORD CUSTOM BRANCA (MATRICULA 19-QH-75)				GR	2020/05/15	380,92									
202	04	03	43422	208	VIATURA FORD CUSTOM BRANCA (MATRICULA 19-QH-75)				GR	2020/06/19	140,22									
202	04	03	43422	208	VIATURA FORD CUSTOM BRANCA (MATRICULA 19-QH-75)				GR	2020/07/13	149,24									
202	04	03	43422	208	VIATURA FORD CUSTOM BRANCA (MATRICULA 19-QH-75)				GR	2020/08/05	143,39									
202	04	03	43422	208	VIATURA FORD CUSTOM BRANCA (MATRICULA 19-QH-75)				GR	2020/09/17	436,28									
202	04	03	43422	208	VIATURA FORD CUSTOM BRANCA (MATRICULA 19-QH-75)				M	2021/04/13	56,00									
202	04	03	43422	208	VIATURA FORD CUSTOM BRANCA (MATRICULA 19-QH-75)				P	2021/04/13	167,40									
202	04	03	43422	208	VIATURA FORD CUSTOM BRANCA (MATRICULA 19-QH-75)				R	2021/08/11	184,50									
202	04	03	43422	208	VIATURA FORD CUSTOM BRANCA (MATRICULA 19-QH-75)				M	2021/08/17	215,00									
202	04	03	43422	208	VIATURA FORD CUSTOM BRANCA (MATRICULA 19-QH-75)				M	2021/09/06	251,06									
202	04	03	43422	208	VIATURA FORD CUSTOM BRANCA (MATRICULA 19-QH-75)				M	2021/09/07	16,77	32.884,65			400,47	31.273,11	1.611,54			
202	01	01	43421	301	VIATURA LIGEIRA RENAULT CLIO - 62-RZ-97	01	2016/10/24	16.661,27	E	2016/11/07	55,35		13							
202	01	01	43421	301	VIATURA LIGEIRA RENAULT CLIO - 62-RZ-97				M	2018/12/14	217,00									
202	01	01	43421	301	VIATURA LIGEIRA RENAULT CLIO - 62-RZ-97				M	2019/11/27	158,24									
202	01	01	43421	301	VIATURA LIGEIRA RENAULT CLIO - 62-RZ-97				GR	2020/06/19	140,22									
202	01	01	43421	301	VIATURA LIGEIRA RENAULT CLIO - 62-RZ-97				GR	2021/02/25	179,14									
202	01	01	43421	301	VIATURA LIGEIRA RENAULT CLIO - 62-RZ-97				M	2021/03/03	185,73	17.596,95			2.397,35	12.782,42	4.814,53			
202	01	02	43421	553	VOLKSWAGEN TRANSPORTER 86-TN-60	01	2017/09/12	29.559,24	E	2018/03/29	11,81		14							
202	01	02	43421	553	VOLKSWAGEN TRANSPORTER 86-TN-60				E	2018/05/22	116,10									
202	01	02	43421	553	VOLKSWAGEN TRANSPORTER 86-TN-60				E	2018/08/02	108,61									
202	01	02	43421	553	VOLKSWAGEN TRANSPORTER 86-TN-60				E	2018/10/15	19,68									
202	01	02	43421	553	VOLKSWAGEN TRANSPORTER 86-TN-60				PR	2018/10/29	178,00									
202	01	02	43421	553	VOLKSWAGEN TRANSPORTER 86-TN-60				M	2018/12/14	38,13									
202	01	02	43421	553	VOLKSWAGEN TRANSPORTER 86-TN-60				M	2018/12/28	125,00									
202	01	02	43421	553	VOLKSWAGEN TRANSPORTER 86-TN-60				E	2019/12/13	173,00									
202	01	02	43421	553	VOLKSWAGEN TRANSPORTER 86-TN-60				GR	2020/02/27	315,07									
202	01	02	43421	553	VOLKSWAGEN TRANSPORTER 86-TN-60				GR	2020/06/19	140,22									
202	01	02	43421	553	VOLKSWAGEN TRANSPORTER 86-TN-60				GR	2020/07/03	246,15									
202	01	02	43421	553	VOLKSWAGEN TRANSPORTER 86-TN-60				GR	2020/07/07	48,09									
202	01	02	43421	553	VOLKSWAGEN TRANSPORTER 86-TN-60				M	2021/04/29	738,00									
202	01	02	43421	553	VOLKSWAGEN TRANSPORTER 86-TN-60				M	2021/08/26	179,00	31.996,10			4.184,12	18.992,00	13.004,10			
					TOTAL PARA A CONTA [43.4.2] :			100.090,52			15.096,52	115.187,04			6.981,94	95.756,87	19.430,17			
					TOTAL (ACUMULADO) :			699.278,78			933.215,09	1.632.493,87			23.817,14	300.612,03	1.331.881,84			

IDENTIFICAÇÃO DO BEM						AQUISIÇÃO		ATIVO BRUTO	VARIAÇÃO PATRIMONIAL			Valor Patrimonial Actualizado	REINTEGRAÇÕES E AMORTIZAÇÕES				Valor Patrimonial Liquido	ALIENAÇÕES/ABATES/TRANSFER. (Valor Bruto do Abate)		
Cl.	Tipo	Bem	CC	Nr.Inv.	Descrição	Nat	Tipo Data	(Valor Aquisição)	T.	Data	Valor		Anos	Meses	Do Periodo	Acumuladados		T.	Valor	Data
108	01	02	434902	55	BICICLETA ELÉCTRICA	011	2011/06/17	625,50				625,50				625,50				
108	01	99	434999	598	BANCOS DE CRIANÇA	01	2018/03/26	5,89				5,89				5,89				
108	01	99	434999	599	BANCOS DE CRIANÇA	01	2018/03/26	5,89				5,89				5,89				
108	01	99	434999	600	BANCOS DE CRIANÇA	01	2018/03/26	5,89				5,89				5,89				
108	01	99	434999	601	BANCOS DE CRIANÇA	01	2018/03/26	5,89				5,89				5,89				
					TOTAL PARA A CONTA [43.4.9] :			649,06				649,06				649,06				
					TOTAL (ACUMULADO) :			699.927,84			933.215,09	1.633.142,93			23.817,14	301.261,09	1.331.881,84			

IDENTIFICAÇÃO DO BEM						AQUISIÇÃO			ATIVO BRUTO	VARIAÇÃO PATRIMONIAL			Valor Patrimonial Actualizado	REINTEGRAÇÕES E AMORTIZAÇÕES				Valor Patrimonial Liquido	ALIENAÇÕES/ABATES/TRANSFER. (Valor Bruto do Abate)		
Cl.	Tipo	Bem	CC	Nr.Inv.	Descrição	Nat	Tipo	Data	(Valor Aquisicão)	T.	Data	Valor		Anos	Meses	Do Periodo	Acumuladados		T.	Valor	Data
101	01	99	4351199	38	TRANSFORMADOR TRUST PLUGO 125W NOTEBOOK (4 unidades)	011		2014/06/02	221,40				221,40				221,40				
101	01	07	4351107	42	IMPRESSORA EPSON ZEBRA P120I	011		2007/10/10	2.025,54				2.025,54				2.025,54				
101	01	99	4351103	56	SERVIDOR HP ML 330 - G6	011		2011/06/29	3.478,44				3.478,44				3.478,44				
101	01	02	4351102	74	HPDS5T94EA PC HP 400PD MTI3 -4130 500GB 4GB WB.1P/W7P+MONITOR HPTFT 20(6)	011		2014/05/23	706,02				706,02				706,02				
101	01	02	4351102	75	HPDS5T94EA PC HP 400PD MTI3 -4130 500GB 4GB WB.1P/W7P+MONITOR HPTFT 20(6)	011		2014/05/23	706,02				706,02				706,02				
101	01	02	4351102	76	HPDS5T94EA PC HP 400PD MTI3 -4130 500GB 4GB WB.1P/W7P+MONITOR HPTFT 20(6)	011		2014/05/23	706,02				706,02				706,02				
101	01	02	4351102	77	HPDS5T94EA PC HP 400PD MTI3 -4130 500GB 4GB WB.1P/W7P+MONITOR HPTFT 20(6)	011		2014/05/23	706,02	PR	2015/09/08	41,82	747,84				747,84				
101	01	02	4351102	78	HPDS5T94EA PC HP 400PD MTI3 -4130 500GB 4GB WB.1P/W7P+MONITOR HPTFT 20(6)	011		2014/05/23	706,02				706,02				706,02				
101	01	02	4351102	79	HPDS5T94EA PC HP 400PD MTI3 -4130 500GB 4GB WB.1P/W7P+MONITOR HPTFT 20(6)	011		2014/05/23	706,02				706,02				706,02				
101	01	27	4351127	88	DISCO TOSHIBA 2,5" 1 TB 3.0 BASICS PRETO	01		2014/06/02	84,87				84,87				84,87				
101	01	27	4351127	89	DISCO TOSHIBA 2,5" 1 TB 3.0 BASICS PRETO	01		2014/06/02	84,87				84,87				84,87				
101	01	02	4351102	93	HP 8000 ELITE SFF C2D E7500 4GB 250 GB - UIFP	011		2014/12/12	221,28	PR	2015/02/11	46,74									
101	01	02	4351102	93	HP 8000 ELITE SFF C2D E7500 4GB 250 GB - UIFP					PR	2015/09/08	41,82	309,84				309,84				
101	01	02	4351102	94	HP 8000 ELITE SFF C2D E7500 4GB 250 GB - UIFP	011		2014/12/12	221,28				221,28				221,28				
101	01	02	4351102	95	HP 8000 ELITE SFF C2D E7500 4GB 250 GB - UIFP	011		2014/12/12	221,28				221,28				221,28				
101	01	02	4351102	96	HP 8000 ELITE SFF C2D E7500 4GB 250 GB - UIFP	011		2014/12/12	221,28				221,28				221,28				
101	01	02	4351102	97	HP 8000 ELITE SFF C2D E7500 4GB 250 GB - UIFP	011		2014/12/12	221,28				221,28				221,28				
101	01	02	4351102	98	HP 8000 ELITE SFF C2D E7500 4GB 250 GB - UIFP	011		2014/12/12	221,28				221,28				221,28				
101	01	02	4351102	99	HP 8000 ELITE SFF C2D E7500 4GB 250 GB - UIFP	011		2014/12/12	221,28				221,28				221,28				
101	01	02	4351102	100	HP 8000 ELITE SFF C2D E7500 4GB 250 GB - UIFP	011		2014/12/12	221,28				221,28				221,28				
101	01	02	4351102	101	HP 8000 ELITE SFF C2D E7500 4GB 250 GB - UIFP	011		2014/12/12	221,28				221,28				221,28				
101	01	02	4351102	102	HP 8000 ELITE SFF C2D E7500 4GB 250 GB - UIFP	011		2014/12/12	221,25				221,25				221,25				
101	01	21	4351121	103	KIT TECLADO + RATO 1 LIFE (10 UNIDADES)	011		2014/12/12	123,00				123,00				123,00				
101	01	13	4351113	104	MONITOR LG LED 19"	011		2014/12/12	97,17				97,17				97,17				
101	01	13	4351113	105	MONITOR LG LED 19"	011		2014/12/12	97,17				97,17				97,17				
101	01	13	4351113	106	MONITOR LG LED 19"	011		2014/12/12	97,17				97,17				97,17				
101	01	13	4351113	107	MONITOR LG LED 19"	011		2014/12/12	97,17				97,17				97,17				
101	01	13	4351113	108	MONITOR LG LED 19"	011		2014/12/12	97,17				97,17				97,17				
101	01	13	4351113	109	MONITOR LG LED 19"	011		2014/12/12	97,17				97,17				97,17				
101	01	13	4351113	110	MONITOR LG LED 19"	011		2014/12/12	97,17				97,17				97,17				
101	01	13	4351113	111	MONITOR LG LED 19"	011		2014/12/12	97,17				97,17				97,17				
101	01	13	4351113	112	MONITOR LG LED 19"	011		2014/12/12	97,17				97,17				97,17				
101	01	13	4351113	113	MONITOR LG LED 19"	011		2014/12/12	97,17				97,17				97,17				
101	01	18	4351118	114	VIDEO PROJETOR EPSON EB-420 CURTA DISTANCIA - UIFP	011		2014/12/12	693,72				693,72				693,72				
101	01	13	4351113	133	MONITOR HP PAVILION 23CW	01		2015/09/08	218,94				218,94				218,94				
101	01	13	4351113	138	MONITOR HP PRODISPLAY 24"	01		2016/09/21	199,26				199,26				199,26				
101	01	02	4351102	139	HP PRODESK 400G3 - GIP	01		2016/09/21	709,71				709,71				709,71				
					TOTAL PARA A CONTA [43.5.1] :				15.260,34			130,38	15.390,72				15.390,72				
					TOTAL (ACUMULADO) :				715.183,18			933.345,47	1.648.533,65			23.817,14	316.651,81	1.331.881,84			

IDENTIFICAÇÃO DO BEM						AQUISIÇÃO			ATIVO BRUTO	VARIAÇÃO PATRIMONIAL			Valor Patrimonial Actualizado	REINTEGRAÇÕES E AMORTIZAÇÕES				Valor Patrimonial Liquido	ALIENAÇÕES/ABATES/TRANSFER. (Valor Bruto do Abate)		
Cl.	Tipo	Bem	CC	Nr.Inv.	Descrição	Nat	Tipo	Data	(Valor Aquisição)	T.	Data	Valor		Anos	Meses	Do Periodo	Acumuladados		T.	Valor	Data
101	01	27	4351127	140	DISCO HiperX 480GB - GIP	01		2016/09/21	196,80				196,80				196,80				
101	01	18	4351118	141	PROJETOR DELL WIRELESS MOBILE M900HD - GIP	01		2016/09/21	977,85				977,85				977,85				
101	01	99	4351199	142	UPS - GAB. PRESIDENTE	01		2016/07/06	61,50				61,50				61,50				
101	01	27	4351127	144	PEN USB 32GB, DATATRAVELER - UIFP	01		2016/07/15	12,18				12,18				12,18				
101	01	15	4351115	146	RATO, OPTICAL MOUSE 200 BUSINESS USB	01		2016/03/16	11,07				11,07				11,07				
101	01	99	4351199	147	TRANSFORMADOR HP 65W - ASSEMBLEIA DE FREGUESIA	01		2016/03/31	40,59				40,59				40,59				
101	01	99	4351199	148	FONTE DE ALIMENTAÇÃO POWER SUPLY 240W09 SFF HP - SALA INFO.UIFP	01		2016/04/21	147,60				147,60				147,60				
101	01	99	4351199	149	CABO DE REDE UTP cat.5 - 2mts beige	01		2016/12/16	1,23				1,23				1,23				
101	01	99	4351199	150	CABO DE REDE UTP cat.5 - 3mts beige	01		2016/12/16	1,84				1,84				1,84				
101	02	05	4351115	154	PLACA GRÁFICA HP NVIDIA QUADRO K620 2GB GRAPHICS J3G87AA - GCI	01		2016/04/26	188,50				188,50				188,50				
101	02	05	4351104	155	SWITCH 24 PORTAS HP 1820-24G	01		2016/11/17	174,66				174,66				174,66				
101	02	05	4351104	156	SWITCH 24 PORTAS HP 1820-24G	01		2016/11/17	174,66				174,66				174,66				
101	02	05	4351104	157	SWITCH 24 PORTAS HP 1820-24G	01		2016/11/17	174,66				174,66				174,66				
101	02	05	4351127	158	DISCO EXTERNO NAS WESTERN DIGITAL 8TB	01		2016/11/17	525,21				525,21				525,21				
101	02	05	4351127	159	DISCO EXTERNO NAS WESTERN DIGITAL 8TB	01		2016/11/17	525,21				525,21				525,21				
101	02	05	4351199	161	UPS APC SMART-UPS 230V	01		2016/11/17	639,60				639,60				639,60				
101	02	05	4351104	162	SWITCH 8 PORTAS HP1620-8G	01		2016/12/21	94,50				94,50				94,50				
101	02	05	4351104	165	SWITCH 16 PORTAS HP1420-16G	01		2016/12/21	126,51				126,51				126,51				
101	01	27	4351127	217	DISCO IOMEGA IX2 4TB - GCI	01		2015/02/11	361,62				361,62				361,62				
101	01	15	4351115	229	RATO BUSINESS USB PRETO	01		2015/04/29	8,61				8,61				8,61				
101	01	01	4351101	230	BASTIDOR - FO	01		2015/08/28	41,34	PR	2015/10/01	201,72	243,06	21		30,36	212,65	30,41			
101	01	15	4351115	235	UPS EATON 5E 1500VA USB	01		2015/03/20	164,82				164,82				164,82				
118	07	03	4351199	260	TOMADAS SEXTUPLA	01		2015/05/11	14,50				14,50	16		1,80	12,67	1,83			
101	01	27	4351127	283	PEN USB TOSHIBA 64GB - LOJA SOCIAL	01		2017/04/19	24,99				24,99				24,99				
101	01	99	4351109	284	CAPA PARA IPAD AIR COR MIDNIGHT BLUE	01		2017/04/20	89,00				89,00				89,00				
101	01	99	4351199	289	CARREGADOR IPHONE 6S	01		2017/02/20	24,99	E	2017/02/27	24,99	49,98	37		6,24	31,24	18,74			
101	01	02	4351113	304	MONITOR HP PRODISPLAY P202 20" LED	01		2016/03/31	140,99				140,99				140,99				
101	02	05	4351199	305	HP WORKSTATION INTEL XEON E5 1603 - GCI	01		2016/03/31	1.335,02				1.335,02				1.335,02				
101	01	16	4351116	307	EQUIPAMENTO INFORMATICO-PORTÁTIL	01		2016/07/11	703,75				703,75				703,75				
101	01	02	4351102	308	EQUIPAMENTO INFORMATICO-CPU'S	01		2016/07/11	1.277,50				1.277,50				1.277,50				
101	01	02	4351102	309	EQUIPAMENTO INFORMATICO-CPU'S	01		2016/07/11	2.555,00				2.555,00				2.555,00				
101	01	16	4351116	314	PORTÁTIL HP PROBOOK 450G3, 15.6" WIN7PRO - GIP	01		2016/09/21	809,34				809,34				809,34				
101	01	01	4351101	317	BASTIDOR (RACK NORMA2-42U 600*1000)	01		2016/10/28	891,75				891,75	33		111,48	668,83	222,92			
101	01	99	4351199	320	APRESENTADOR (P/ O PROJETOR) LOGITECH R400	01		2017/01/10	54,90				54,90				54,90				
101	01	03	4351103	321	SERVIDOR	01		2016/11/22	613,77				613,77				613,77				
101	01	03	4351103	322	SERVIDOR	01		2016/11/22	2.455,08				2.455,08				2.455,08				
101	01	03	4351103	323	SERVIDOR	01		2016/11/22	2.761,96				2.761,96				2.761,96				
101	01	03	4351103	324	SERVIDOR	01		2016/11/22	306,89				306,89				306,89				
101	01	99	4351199	335	CABO DE REDE UTP cat.5 - 2mts beige	01		2016/12/16	1,23				1,23				1,23				
101	01	99	4351199	336	CABO DE REDE UTP cat.5 - 2mts beige	01		2016/12/16	1,23				1,23				1,23				
101	01	99	4351199	337	CABO DE REDE UTP cat.5 - 2mts beige	01		2016/12/16	1,23				1,23				1,23				
101	01	99	4351199	338	CABO DE REDE UTP cat.5 - 2mts beige	01		2016/12/16	1,23				1,23				1,23				
101	01	99	4351199	339	CABO DE REDE UTP cat.5 - 2mts beige	01		2016/12/16	1,23				1,23				1,23				
101	01	99	4351199	340	CABO DE REDE UTP cat.5 - 2mts beige	01		2016/12/16	1,23				1,23				1,23				
101	01	99	4351199	341	CABO DE REDE UTP cat.5 - 2mts beige	01		2016/12/16	1,23				1,23				1,23				
101	01	99	4351199	342	CABO DE REDE UTP cat.5 - 2mts beige	01		2016/12/16	1,23				1,23				1,23				
101	01	99	4351199	343	CABO DE REDE UTP cat.5 - 2mts beige	01		2016/12/16	1,23				1,23				1,23				
101	01	99	4351199	344	CABO DE REDE UTP cat.5 - 2mts beige	01		2016/12/16	1,23				1,23				1,23				
101	01	99	4351199	345	CABO DE REDE UTP cat.5 - 2mts beige	01		2016/12/16	1,23				1,23				1,23				
101	01	99	4351199	346	CABO DE REDE UTP cat.5 - 2mts beige	01		2016/12/16	1,23				1,23				1,23				
101	01	99	4351199	347	CABO DE REDE UTP cat.5 - 2mts beige	01		2016/12/16	1,23				1,23				1,23				
101	01	99	4351199	348	CABO DE REDE UTP cat.5 - 2mts beige	01		2016/12/16	1,23				1,23				1,23				
					TOTAL PARA A CONTA [43.5.1] :				33.987,55			357,09	34.344,64			149,88	34.070,74	273,90			
					TOTAL (ACUMULADO) :				733.915,39			933.572,18	1.667.487,57			23.967,02	335.331,83	1.332.155,74			

IDENTIFICAÇÃO DO BEM						AQUISIÇÃO		ATIVO BRUTO	VARIAÇÃO PATRIMONIAL			Valor Patrimonial Actualizado	REINTEGRAÇÕES E AMORTIZAÇÕES				Valor Patrimonial Liquido	ALIENAÇÕES/ABATES/TRANSFER. (Valor Bruto do Abate)		
Cl.	Tipo	Bem	CC	Nr.Inv.	Descrição	Nat	Tipo Data	(Valor Aquisição)	T.	Data	Valor		Anos	Meses	Do Periodo	Acumuladados		T.	Valor	Data
101	01	99	4351199	349	CABO DE REDE UTP cat.5 - 2mts beige	01	2016/12/16	1,23				1,23				1,23				
101	01	99	4351199	350	CABO DE REDE UTP cat.5 - 2mts beige	01	2016/12/16	1,23				1,23				1,23				
101	01	99	4351199	351	CABO DE REDE UTP cat.5 - 2mts beige	01	2016/12/16	1,23				1,23				1,23				
101	01	99	4351199	352	CABO DE REDE UTP cat.5 - 2mts beige	01	2016/12/16	1,23				1,23				1,23				
101	01	99	4351199	353	CABO DE REDE UTP cat.5 - 2mts beige	01	2016/12/16	1,24				1,24				1,24				
101	01	99	4351199	354	CABO DE REDE UTP cat.5 - 3mts beige	01	2016/12/16	1,85				1,85				1,85				
101	01	99	4351199	355	CABO DE REDE UTP cat.5 - 3mts beige	01	2016/12/16	1,85				1,85				1,85				
101	01	99	4351199	356	CABO DE REDE UTP cat.5 - 3mts beige	01	2016/12/16	1,85				1,85				1,85				
101	01	99	4351199	357	CABO DE REDE UTP cat.5 - 3mts beige	01	2016/12/16	1,85				1,85				1,85				
101	01	02	4351113	362	MONITOR HP PRODISPLAY P202 20" LED	01	2016/03/31	140,99				140,99				140,99				
101	01	02	4351113	363	MONITOR HP PRODISPLAY P202 20" LED	01	2016/03/31	140,99				140,99				140,99				
101	01	02	4351113	364	MONITOR HP PRODISPLAY P202 20" LED	01	2016/03/31	140,99				140,99				140,99				
101	01	99	4351199	503	CARREGADOR IPHONE 6S	01	2017/02/20	24,99	E	2017/02/27	24,99	49,98	37	6,24		31,24	18,74			
101	01	99	4351199	504	COLUNA NGS WILD PARTY BLUETOOTH	01	2017/01/13	159,90				159,90				159,90				
101	01	99	4351199	505	COLUNA NGS SOUNDBAND 150 2.4 4W	01	2017/01/13	12,99				12,99				12,99				
101	01	99	4351199	506	2 RATOS OPTICOS PR MARCA STAPLES	01	2017/01/13	11,96				11,96				11,96				
101	01	99	4351199	507	10 AUSCULTADORES NGS MS103 C/ MICRO	01	2017/01/13	89,90				89,90				89,90				
101	01	99	4351199	512	BLOCO DE TOMADAS	01	2017/07/19	25,98				25,98				25,98				
101	01	13	4351113	517	MONITOR HP V213A 20.7"	01	2017/04/27	118,08				118,08				118,08				
101	01	13	4351113	518	MONITOR HP V213A 20.7"	01	2017/04/27	118,08				118,08				118,08				
101	01	13	4351113	519	MONITOR HP V213A 20.7"	01	2017/04/27	118,08				118,08				118,08				
101	01	13	4351113	520	MONITOR HP V213A 20.7"	01	2017/04/27	118,08				118,08				118,08				
101	01	13	4351113	521	MONITOR HP V213A 20.7"	01	2017/04/27	118,08				118,08				118,08				
101	01	99	4351199	524	CAPA PARA iPAD AIR2 COR PRETA	01	2017/04/28	89,00				89,00				89,00				
101	01	99	4351199	525	CAPA PARA iPAD AIR2 COR PRETA	01	2017/04/28	89,00				89,00				89,00				
101	01	99	4351199	526	CAPA PARA TABLET SAMSUNG GALAXY 10.1	01	2017/04/28	39,90				39,90				39,90				
101	01	99	4351199	527	CAPA PARA TABLET SAMSUNG GALAXY 10.1	01	2017/04/28	39,90				39,90				39,90				
101	01	99	4351199	528	CAPA PARA TABLET SAMSUNG GALAXY 10.1	01	2017/04/28	39,90				39,90				39,90				
101	01	99	4351199	529	CAPA PARA TABLET SAMSUNG GALAXY 10.1	01	2017/04/28	39,91				39,91				39,91				
101	01	99	4351199	533	25 CABOS TT CORDÃO RJ45 UTP CAT5E Az 0.5m	01	2017/03/16	31,00				31,00				31,00				
101	01	99	4351199	534	EXTENSÃO P/ UPS	01	2017/03/31	22,14				22,14				22,14				
101	01	19	4351119	535	ANTENA WIRELESS - UBIQUITI NANOBEAM AC19db	01	2017/06/19	158,14				158,14				158,14				
101	01	19	4351119	536	ANTENA WIRELESS - UBIQUITI NANOBEAM AC19db	01	2017/06/19	158,14				158,14				158,14				
101	01	04	4351104	537	SWITCH HPE 1820-8G	01	2017/06/19	234,93				234,93				234,93				
101	01	04	4351104	538	SWITCH HPE 1820-8G	01	2017/06/19	234,93				234,93				234,93				
101	01	99	4351199	539	305mts CABO DE DISTROBUIÇÃO UTP CAT.6	01	2017/06/19	210,08				210,08				210,08				
101	01	99	4351199	540	KIT MATERIAIS DIVERSOS DE INFORMATICA	01	2017/06/19	86,10				86,10				86,10				
101	01	03	4351103	547	ADAPTADOR DE REDE D-LINK WIRELESS	01	2017/07/24	27,06				27,06				27,06				
101	01	03	4351104	548	SWITCH SOPHOS RED APPLIANCE	01	2017/10/11	368,08				368,08				368,08				
101	01	03	4351104	549	SWITCH SOPHOS RED APPLIANCE	01	2017/10/11	368,08				368,08				368,08				
101	01	99	4351199	555	UNIDADE UMV6 C/ LEITOR BIOMETRICO INTEGRADO	01	2017/05/03	511,68	E	2017/07/19	511,68	1.023,36				1.023,36				
101	01	99	4351199	556	LEITOR BIOMETRICO	01	2017/05/03	221,40	E	2017/07/19	221,40	442,80				442,80				
101	01	99	4351199	557	LEITOR BIOMETRICO	01	2017/05/03	221,40	E	2017/07/19	221,40	442,80				442,80				
101	01	99	4351199	558	LEITOR BIOMETRICO	01	2017/05/03	221,40	E	2017/07/19	221,40	442,80				442,80				
101	01	02	4351102	566	HP PRODESK 400G4	01	2017/04/06	670,96				670,96				670,96				
101	01	02	4351102	567	HP PRODESK 400G4	01	2017/04/06	670,96				670,96				670,96				
101	01	02	4351102	568	HP PRODESK 400G4	01	2017/04/06	670,97				670,97				670,97				
101	01	02	4351102	569	HP PRODESK 400G4	01	2017/04/06	670,97				670,97				670,97				
101	01	02	4351102	570	HP PRODESK 400G4	01	2017/04/06	670,97				670,97				670,97				
101	01	13	4351113	571	MONITOR HP V213A 20.7"	01	2017/04/06	118,08				118,08				118,08				
101	01	07	4351107	604	IMPRESSORA CANNON	01	2018/07/06	6.271,18				6.271,18	6	1.567,79		6.271,18				
101	01	07	4351107	605	IMPRESSORA CANNON	01	2018/07/06	10.503,25				10.503,25	6	2.625,81		10.503,25				
101	01	99	4351199	630	Bateria Vrla 12v	01	2018/10/24	44,28				44,28	9	11,07		44,28				
118	08	06	4351199	649	CABO ELETRICO (15MT)	01	2018/10/12	14,25				14,25				14,25				
101	01	13	4351113	826	MONITOR HP 23.8"	01	2019/02/26	259,78				259,78	13	64,92		194,81	64,97			
101	01	99	4351199	828	MICROSOFT SURFACE DOCK	01	2019/02/26	204,92				204,92				204,92				
					TOTAL PARA A CONTA [43.5.1] :			59.522,94			1.557,96	61.080,90			4.425,71	60.723,29	357,61			
					TOTAL [ACUMULADO] :			759.450,78			934.773,05	1.694.223,83			28.242,85	361.984,38	1.332.239,45			

IDENTIFICAÇÃO DO BEM						AQUISIÇÃO		ATIVO BRUTO	VARIAÇÃO PATRIMONIAL			Valor Patrimonial Actualizado	REINTEGRAÇÕES E AMORTIZAÇÕES				Valor Patrimonial Liquido	ALIENAÇÕES/ABATES/TRANSFER. (Valor Bruto do Abate)		
Cl.	Tipo	Bem	CC	Nr.Inv.	Descrição	Nat	Tipo Data	(Valor Aquisição)	T.	Data	Valor		Anos	Meses	Do Periodo	Acumuladados		T.	Valor	Data
101	01	15	4351115	829	RATO HP WIRELESS	01	2019/02/26	21,95				21,95	13		5,51	16,49	5,46			
101	01	13	4351121	830	TECLADO HP WIRELESS	01	2019/02/26	36,90				36,90	13		9,24	27,69	9,21			
101	01	15	4351115	831	RATO HP USB	01	2019/01/25	7,38				7,38	12		1,83	5,52	1,86			
101	01	15	4351115	832	RATO HP USB	01	2019/01/25	7,38				7,38	12		1,83	5,52	1,86			
101	01	15	4351115	833	RATO HP USB	01	2019/01/25	7,38				7,38	12		1,83	5,52	1,86			
101	01	99	4351199	834	MS SURFACE PRO LTE	01	2019/01/17	1.813,51				1.813,51	12		453,36	1.360,12	453,39			
101	01	99	4351199	835	HP DOCKING STATION	01	2019/01/17	164,14				164,14	12		41,04	123,11	41,03			
101	01	15	4351115	836	RATO HP WIRELESS	01	2019/01/17	21,96				21,96	12		5,52	16,50	5,46			
101	01	13	4351121	837	TECLADO HP WIRELESS	01	2019/01/17	36,90				36,90	12		9,24	27,69	9,21			
101	01	16	4351116	838	PORTÁTIL HP ELITEBOOK	01	2019/01/25	1.893,22				1.893,22	12		473,28	1.419,89	473,33			
101	01	99	4351199	839	ADAPTADOR PARA MONITOR HP	01	2019/04/09	30,50				30,50	15		7,63	22,88	7,62			
101	01	02	4351102	882	COMPUTADOR HP	01	2019/08/09	1.029,02				1.029,02	19		257,28	771,79	257,23			
101	01	02	4351102	883	COMPUTADOR HP	01	2019/08/09	1.029,02				1.029,02	19		257,28	771,79	257,23			
101	01	02	4351102	884	COMPUTADOR HP	01	2019/08/09	1.029,02				1.029,02	19		257,28	771,79	257,23			
101	01	02	4351102	885	COMPUTADOR PORTÁTIL	01	2019/08/09	836,35				836,35	19		209,07	627,25	209,10			
101	01	02	4351102	886	COMPUTADOR PORTÁTIL	01	2019/08/09	834,16				834,16	19		208,56	625,64	208,52			
101	01	02	4351102	887	COMPUTADOR PORTÁTIL	01	2019/08/09	834,16				834,16	19		208,56	625,64	208,52			
101	01	02	4351102	957	HP PROBOOK	01	2019/09/24	834,16				834,16	20		208,56	625,64	208,52			
101	01	02	4351102	958	HP PROBOOK	01	2019/09/24	834,16				834,16	20		208,56	625,64	208,52			
101	01	02	4351102	959	HP PROBOOK	01	2019/09/24	834,16				834,16	20		208,56	625,64	208,52			
101	01	15	4351115	960	RATO HP ULTRA	01	2019/09/24	21,04				21,04				21,04				
101	01	15	4351115	962	RATO HP ULTRA	01	2019/09/30	21,03				21,03				21,03				
101	01	15	4351115	963	RATO HP ULTRA	01	2019/09/30	21,03				21,03				21,03				
101	01	15	4351115	964	RATO HP ULTRA	01	2019/09/30	21,03				21,03				21,03				
101	01	15	4351115	965	RATO HP ULTRA	01	2019/09/30	21,04				21,04				21,04				
101	01	16	4351116	968	HP ELITEBOOK 840 G6	01	2019/10/17	1.176,19				1.176,19	21		294,03	882,13	294,06			
101	02	05	4351127	970	DISCO EXTERNO KINGSTON	01	2019/10/17	61,99				61,99				61,99				
101	01	15	4351115	978	RATO HP ULTRA	01	2019/09/30	21,03				21,03				21,03				
101	01	27	4351127	979	DISCO KINGSTON SSDNow A400 SATA 3.2.5 240 GB	01	2019/11/13	40,90				40,90				40,90				
101	01	27	4351127	980	DISCO KINGSTON SSDNow A400 SATA 3.2.5 240 GB	01	2019/11/13	40,90				40,90				40,90				
101	01	27	4351127	981	DISCO KINGSTON SSDNow A400 SATA 3.2.5 240 GB	01	2019/11/13	40,90				40,90				40,90				
101	01	27	4351127	982	DISCO KINGSTON SSDNow A400 SATA 3.2.5 240 GB	01	2019/11/13	40,90				40,90				40,90				
101	01	27	4351127	983	DISCO KINGSTON SSDNow A400 SATA 3.2.5 240 GB	01	2019/11/13	40,90				40,90				40,90				
101	01	99	4351199	984	ADAPTADOR COOLBOX KIT INTERNO P/DISCOS CONVERTE 3.5 EM 2.5	01	2019/11/13	3,44				3,44				3,44				
101	01	99	4351199	985	ADAPTADOR COOLBOX KIT INTERNO P/DISCOS CONVERTE 3.5 EM 2.5	01	2019/11/13	3,44				3,44				3,44				
101	01	99	4351199	986	ADAPTADOR COOLBOX KIT INTERNO P/DISCOS CONVERTE 3.5 EM 2.5	01	2019/11/13	3,44				3,44				3,44				
101	01	99	4351199	987	ADAPTADOR COOLBOX KIT INTERNO P/DISCOS CONVERTE 3.5 EM 2.5	01	2019/11/13	3,45				3,45				3,45				
101	01	99	4351199	988	ADAPTADOR COOLBOX KIT INTERNO P/DISCOS CONVERTE 3.5 EM 2.5	01	2019/11/13	3,45				3,45				3,45				
101	01	15	4351115	989	RATO HP ULTRA	01	2019/11/29	21,03				21,03				21,03				
			4351127	991	Disco Externo Kingston SSD Now A400 240Gb	01	2020/03/12	47,89				47,89	26		12,00	23,97	23,92			
			4351127	992	Disco Externo Kingston SSD Now A400 240Gb	01	2020/03/12	47,91				47,91	26		12,00	23,98	23,93			
			4351127	993	Disco Externo Kingston SSD Now A400 240Gb	01	2020/03/12	47,91				47,91	26		12,00	23,98	23,93			
			4351127	994	Disco Externo Kingston SSD Now A400 240Gb	01	2020/03/12	47,91				47,91	26		12,00	23,98	23,93			
			4351127	995	Disco Externo Kingston SSD Now A400 240Gb	01	2020/03/12	47,91				47,91	26		12,00	23,98	23,93			
			4351127	996	Disco Externo Kingston SSD Now A400 240Gb	01	2020/03/12	47,91				47,91	26		12,00	23,98	23,93			
			4351127	997	Disco Externo Kingston SSD Now A400 240Gb	01	2020/03/12	47,91				47,91	26		12,00	23,98	23,93			
			4351127	998	Disco Externo Kingston SSD Now A400 240Gb	01	2020/03/12	47,91				47,91	26		12,00	23,98	23,93			
			4351127	999	Disco Externo Kingston SSD Now A400 240Gb	01	2020/03/12	47,91				47,91	26		12,00	23,98	23,93			
			4351127	1000	Disco Externo Kingston SSD Now A400 240Gb	01	2020/03/12	47,91				47,91	26		12,00	23,98	23,93			
			4351127	1001	Disco Externo Kingston SSD Now A400 240Gb	01	2020/03/12	47,91				47,91	26		12,00	23,98	23,93			
			4351127	1002	Disco Externo Kingston SSD Now A400 240Gb	01	2020/03/12	47,91				47,91	26		12,00	23,98	23,93			
					TOTAL PARA A CONTA [43.5.1] :			73.840,40			1.557,96	75.398,36			7.897,76	71.425,86	3.972,50			
					TOTAL [ACUMULADO] :			773.768,24			934.773,05	1.708.541,29			31.714,90	372.686,95	1.335.854,34			

CONTA IMOBILIZADO : 43.5.1 - Equipamento informático e de telecomunic

IDENTIFICAÇÃO DO BEM				AQUISIÇÃO		ATIVO BRUTO	VARIAÇÃO PATRIMONIAL			Valor Patrimonial Actualizado	REINTEGRAÇÕES E AMORTIZAÇÕES				Valor Patrimonial Liquido	ALIENAÇÕES/ABATES/TRANSFER. (Valor Bruto do Abate)		
Cl. Tipo Bem	CC	Nr.Inv.	Descrição	Nat	Tipo Data	(Valor Aquisição)	T.	Data	Valor		Anos	Meses	Do Periodo	Acumuladados		T.	Valor	Data
	4351127	1005	Qnap TS - 231 P NAS e 2 Western Digital Disco Rígido 4 TB RED	01	2020/04/14	512,54				512,54	27		128,16	256,30	256,24			
	4351199	1056	Asus USB-N13 Wireless - n300 usb adapter	01	2020/10/19	20,41				20,41	33		5,11	10,21	10,20			
	4351199	1057	Asus USB-N13 Wireless - n300 usb adapter	01	2020/10/19	20,41				20,41	33		5,11	10,21	10,20			
	4351199	1300	EQUIPAMENTO INFORMATICO	01	2020/12/22	93,48				93,48	35		23,40	46,77	46,71			
	4351199	1301	EQUIPAMENTO INFORMATICO	09	2020/12/09	1.345,36				1.345,36	35		336,36	672,70	672,66			
	4351121	1331	Teclado	01	2021/10/28	129,99				129,99	45		8,13	8,13	121,86			
TOTAL PARA A CONTA (43.5.1) :						75.962,59			1.557,96	77.520,55			8.404,03	72.430,18	5.090,37			
TOTAL (ACUMULADO) :						775.890,43			934.773,05	1.710.663,48			32.221,17	373.691,27	1.336.972,21			

IDENTIFICAÇÃO DO BEM						AQUISIÇÃO		ATIVO BRUTO	VARIAÇÃO PATRIMONIAL			Valor Patrimonial Actualizado	REINTEGRAÇÕES E AMORTIZAÇÕES				Valor Patrimonial Liquido	ALIENAÇÕES/ABATES/TRANSFER. (Valor Bruto do Abate)		
Cl.	Tipo	Bem	CC	Nr.Inv.	Descrição	Nat	Tipo Data	(Valor Aquisição)	T.	Data	Valor		Anos	Meses	Do Periodo	Acumuladados		T.	Valor	Data
103	02	03	4352103	24	NUMERADOR/ DATADOR REINER DN 53	011	2004/04/19	530,74				530,74				530,74				
103	03	01	4352201	29	FOTOCOPIADORA CANON	011	2006/01/31	739,85				739,85				739,85				
103	02	99	4352199	175	CAIXA DE SUGESTÕES EM ACRÍLICO	01	2015/12/04	58,43				58,43	23		7,32	51,14	7,29			
103	03	03	4352203	196	GUILHOTINA - GCI	01	2015/07/15	93,48				93,48				93,48				
103	02	11	4352111	232	DESTRUIDORA DE PAPEL FELLOWES	01	2015/05/08	2.056,94				2.056,94				2.056,94				
103	02	99	4352199	513	CARIMBO TRADICIONAL	01	2017/03/10	36,78				36,78				36,78				
103	02	04	4352104	522	CALCULADORA CASIO FR620TEC	01	2017/05/11	56,91				56,91	4		11,38	56,91				
103	02	01	4352101	553	AGRAFADOR NOVUS B40	01	2017/09/19	31,78				31,78	44		3,96	19,84	11,94			
103	02	01	4352101	597	FURADOR NOVUS B230	01	2018/03/05	6,14				6,14				6,14				
103	02	01	4352101	603	CARIMBO METÁLICO	01	2018/07/12	119,49				119,49				119,49				
103	02	01	4352101	943	AGRAFADOR RAPID	01	2019/09/03	14,44				14,44				14,44				
103	02	01	4352101	944	AGRAFADOR RAPID K1	01	2019/09/03	22,02				22,02				22,02				
103	02	04	4352104	945	MAQUINA CALCULAR CASIO FR 620 RCE	01	2019/09/03	73,90				73,90				73,90				
			4352101	1302	AGRAFADOR NOVUS B5 FC Preto	01	2021/01/21	19,34				19,34			19,34	19,34				
			4352101	1303	PERFURADOR Leitz	01	2021/01/21	7,69				7,69			7,69	7,69				
			4352199	1312	EQUIPAMENTO ADMINISTRATIVO	01	2021/05/27	359,78				359,78	88		30,00	30,00	329,78			
					TOTAL PARA A CONTA (43.5.2) :			4.227,71				4.227,71			79,69	3.878,70	349,01			
					TOTAL (ACUMULADO) :			780.118,14			934.773,05	1.714.891,19			32.300,86	377.569,97	1.337.321,22			

IDENTIFICAÇÃO DO BEM							AQUISIÇÃO		ATIVO BRUTO	VARIAÇÃO PATRIMONIAL			Valor Patrimonial Actualizado	REINTEGRAÇÕES E AMORTIZAÇÕES				Valor Patrimonial Liquido	ALIENAÇÕES/ABATES/TRANSFER. (Valor Bruto do Abate)		
Cl.	Tipo	Bem	CC	Nr.Inv.	Descrição		Nat	Tipo	Data	(Valor Aquisicão)	T.	Data	Valor		Anos	Meses	Do Periodo	Acumuladados		T.	Valor	Data
103	01	06	435306	19	COFRE, ALTO E CINZA		011		2004/01/01	1.000,00				1.000,00				1.000,00				
103	01	99	435399	54	BALCAO DE ATENDIMENTO EM ?NGULO		011		2010/04/12	580,80				580,80				580,80				
103	01	05	435305	145	CADEIRAS LOJA SOCIAL (20)		01		2015/08/05	199,80				199,80	19		24,96	174,81	24,99			
103	01	99	435399	152	CABO DE REDE UTP cat.5 - 5mts beige		01		2016/12/16	3,07				3,07	35		0,36	2,23	0,79			
103	01	99	435399	153	CABO DE REDE UTP cat.5 - 10mts beige		01		2016/12/16	4,92				4,92	35		0,60	3,68	1,24			
103	01	01	435301	187	ARMARIO DE ARQUIVO C/ PERSIANA 120*102*42 COR CINZA		01		2016/05/13	391,58				391,58	28		48,96	293,71	97,87			
103	01	99	435399	199	CAIXAS DE ARRUMACÃO - LOJA SOCIAL		01		2015/02/04	14,96				14,96	13		1,88	13,10	1,86			
103	01	01	435301	200	SAPATEIRA - LOJA SOCIAL		01		2015/02/04	59,96				59,96	13		7,49	52,46	7,50			
103	01	08	435308	201	ESTANTE - LOJA SOCIAL		01		2015/02/04	119,97				119,97	13		15,00	104,98	14,99			
103	01	08	435308	202	ESTANTES - LOJA SOCIAL		01		2015/01/12	79,98				79,98	12		9,97	69,96	10,02			
103	01	08	435308	203	ESTANTES DELUXE - LOJA SOCIAL		01		2015/01/08	239,94				239,94	12		30,00	209,95	29,99			
103	01	99	435399	214	MALA DE ARRUMAÇÃO		01		2016/02/18	23,49				23,49	25		2,92	17,61	5,88			
103	01	99	435399	215	SAPATEIRA		01		2016/02/18	13,49				13,49	25		1,68	10,12	3,37			
103	01	99	435399	216	CAIXA DE ARRUMAÇÃO		01		2016/02/18	3,11				3,11	25		0,36	2,31	0,80			
103	01	99	435399	218	CAIXA DE ARRUMAÇÃO		01		2016/02/18	17,99				17,99	25		2,28	13,53	4,46			
103	01	99	435399	226	SAPATEIRA EXTENSIVEL		01		2016/12/28	29,98				29,98	35		3,72	22,47	7,51			
103	01	08	435308	227	ESTANTE PARA ARRUMAÇÃO		01		2016/02/18	39,99				39,99	25		5,03	30,03	9,96			
103	01	99	435399	228	CAIXA DE ARRUMAÇÃO		01		2016/02/18	9,99				9,99	25		1,22	7,47	2,52			
103	01	99	435399	237	CAIXA DE ARRUMAÇÃO TRANSPARENTE 56*39*28 45LT		01		2016/06/28	6,49				6,49	29		0,84	4,89	1,60			
103	01	04	435304	238	BLOCOS DE GAVETAS - FO		01		2015/10/16	149,41				149,41	21		18,69	130,75	18,66			
103	01	99	435399	239	CESTO DE PAPEL (7) - FO		01		2015/10/16	170,03				170,03	21		21,24	148,76	21,27			
103	01	99	435399	241	CAIXA DE ARRUMAÇÃO TRANSPARENTE 39*28*14 11LT		01		2016/06/28	2,49				2,49	29		0,34	1,89	0,60			
103	01	99	435399	244	CAIXA DE ARRUMAÇÃO TRANSPARENTE 28*19*14 5LT		01		2016/06/28	1,49				1,49	29		0,19	1,13	0,36			
103	01	99	435399	245	CAIXA DE ARRUMAÇÃO TRANSPARENTE 39*28*28 22LT		01		2016/06/28	3,49				3,49	29		0,46	2,65	0,84			
103	01	04	435304	247	BLOCOS DE GAVETAS - FO		01		2015/12/01	292,76				292,76	23		36,60	256,17	36,59			
103	01	08	435308	259	ESTANTES DE MADEIRA		01		2015/03/23	349,94				349,94	24		43,75	306,20	43,74			
103	01	08	435308	302	EQUIPAMENTO ADMINISTRATIVO-ESTANTES		01		2016/01/22	854,85				854,85	24		106,84	641,13	213,72			
103	01	99	435399	315	BALCÃO EM MADEIRA 1.90*0.80 - CTT		01		2016/02/29	885,60				885,60	25		110,70	664,20	221,40			
103	01	12	435312	316	SECRETÁRIA EM MADEIRA 1.50*0.60 - CTT		01		2016/02/29	590,40				590,40	25		73,80	442,80	147,60			
103	01	10	435310	325	MESAS - SALÃO NOBRE		01		2016/12/30	3.825,30	GR	2017/04/11	2.976,60	6.801,90	27		903,36	4.995,08	1.806,82			
103	01	99	435399	358	CABO DE REDE UTP cat.5 - 5mts beige		01		2016/12/16	3,07				3,07	35		0,36	2,28	0,79			
103	01	99	435399	359	CABO DE REDE UTP cat.5 - 5mts beige		01		2016/12/16	3,07				3,07	35		0,36	2,28	0,79			
103	01	99	435399	360	CABO DE REDE UTP cat.5 - 5mts beige		01		2016/12/16	3,07				3,07	35		0,36	2,28	0,79			
103	01	99	435399	361	CABO DE REDE UTP cat.5 - 5mts beige		01		2016/12/16	3,07				3,07	35		0,36	2,28	0,79			
103	01	99	435399	384	CAIXA DE ARRUMAÇÃO		01		2016/02/18	3,11				3,11	25		0,36	2,31	0,80			
103	01	99	435399	385	CAIXA DE ARRUMAÇÃO		01		2016/02/18	3,12				3,12	25		0,36	2,31	0,81			
103	01	99	435399	386	CAIXA DE ARRUMAÇÃO		01		2016/02/18	3,12				3,12	25		0,36	2,31	0,81			
103	01	99	435399	405	CAIXA DE ARRUMAÇÃO TRANSPARENTE 56*39*28 45LT		01		2016/06/28	6,49				6,49	29		0,84	4,89	1,60			
103	01	99	435399	406	CAIXA DE ARRUMAÇÃO TRANSPARENTE 56*39*28 45LT		01		2016/06/28	6,49				6,49	29		0,84	4,89	1,60			
103	01	99	435399	407	CAIXA DE ARRUMAÇÃO TRANSPARENTE 39*28*14 11LT		01		2016/06/28	2,49				2,49	29		0,34	1,89	0,60			
103	01	99	435399	408	CAIXA DE ARRUMAÇÃO TRANSPARENTE 39*28*14 11LT		01		2016/06/28	2,49				2,49	29		0,34	1,89	0,60			
103	01	99	435399	409	CAIXA DE ARRUMAÇÃO TRANSPARENTE 39*28*14 11LT		01		2016/06/28	2,49				2,49	29		0,34	1,89	0,60			
103	01	99	435399	410	CAIXA DE ARRUMAÇÃO TRANSPARENTE 39*28*14 11LT		01		2016/06/28	2,49				2,49	29		0,34	1,89	0,60			
103	01	99	435399	411	CAIXA DE ARRUMAÇÃO TRANSPARENTE 39*28*14 11LT		01		2016/06/28	2,49				2,49	29		0,34	1,89	0,60			
103	01	99	435399	412	CAIXA DE ARRUMAÇÃO TRANSPARENTE 28*19*14 5LT		01		2016/06/28	1,49				1,49	29		0,19	1,13	0,36			
					TOTAL PARA A CONTA [43.5.3] :					10.013,82			2.976,60	12.990,42			1.479,33	10.241,33	2.749,09			
					TOTAL (ACUMULADO) :					790.131,96			937.749,65	1.727.881,61			33.780,19	387.811,30	1.340.070,31			

IDENTIFICAÇÃO DO BEM						AQUISIÇÃO		ATIVO BRUTO	VARIAÇÃO PATRIMONIAL			Valor Patrimonial Actualizado	REINTEGRAÇÕES E AMORTIZAÇÕES				Valor Patrimonial Liquido	ALIENAÇÕES/ABATES/TRANSFER. (Valor Bruto do Abate)		
Cl.	Tipo	Bem	CC	Nr.Inv.	Descrição	Nat	Tipo Data	(Valor Aquisição)	T.	Data	Valor		Anos	Meses	Do Periodo	Acumuladados		T.	Valor	Data
103	01	99	435399	413	CAIXA DE ARRUMAÇÃO TRANSPARENTE 28*19*14 5LT	01	2016/06/28	1,49				1,49	29		0,19	1,13	0,36			
103	01	99	435399	414	CAIXA DE ARRUMAÇÃO TRANSPARENTE 28*19*14 5LT	01	2016/06/28	1,49				1,49	29		0,19	1,13	0,36			
103	01	99	435399	415	CAIXA DE ARRUMAÇÃO TRANSPARENTE 28*19*14 5LT	01	2016/06/28	1,49				1,49	29		0,19	1,13	0,36			
103	01	99	435399	416	CAIXA DE ARRUMAÇÃO TRANSPARENTE 28*19*14 5LT	01	2016/06/28	1,49				1,49	29		0,19	1,13	0,36			
103	01	99	435399	417	CAIXA DE ARRUMAÇÃO TRANSPARENTE 39*28*28 22LT	01	2016/06/28	3,49				3,49	29		0,46	2,65	0,84			
103	01	99	435399	418	CAIXA DE ARRUMAÇÃO TRANSPARENTE 39*28*28 22LT	01	2016/06/28	3,49				3,49	29		0,46	2,65	0,84			
103	01	99	435399	419	CAIXA DE ARRUMAÇÃO TRANSPARENTE 39*28*28 22LT	01	2016/06/28	3,49				3,49	29		0,46	2,65	0,84			
103	01	06	435306	562	COFRE PORTATIL	01	2018/02/06	17,50				17,50	49		2,16	8,73	8,77			
103	01	06	435306	563	COFRE PORTATIL	01	2018/02/06	17,50				17,50	49		2,16	8,73	8,77			
103	01	06	435306	564	COFRE PORTATIL	01	2018/02/06	17,50				17,50	49		2,16	8,73	8,77			
103	01	06	435306	586	COFRE PORTATIL	01	2018/02/06	17,50				17,50	49		2,16	8,73	8,77			
103	01	99	435399	917	CAIXA DE ARRUMAÇÃO	01	2019/08/27	2,00				2,00				2,00				
103	01	99	435399	918	CAIXA DE ARRUMAÇÃO	01	2019/08/27	2,00				2,00				2,00				
103	01	99	435399	919	CAIXA DE ARRUMAÇÃO	01	2019/08/27	2,00				2,00				2,00				
103	01	99	435399	920	CAIXA DE ARRUMAÇÃO	01	2019/08/27	2,00				2,00				2,00				
103	01	99	435399	921	CAIXA DE ARRUMAÇÃO	01	2019/08/27	2,00				2,00				2,00				
103	01	99	435399	922	CAIXA DE ARRUMAÇÃO	01	2019/08/27	2,00				2,00				2,00				
103	01	99	435399	923	CAIXA DE ARRUMAÇÃO	01	2019/08/27	2,00				2,00				2,00				
103	01	99	435399	924	CAIXA DE ARRUMAÇÃO	01	2019/08/27	2,00				2,00				2,00				
103	01	99	435399	925	CAIXA DE ARRUMAÇÃO	01	2019/08/27	2,00				2,00				2,00				
103	01	99	435399	926	CAIXA DE ARRUMAÇÃO	01	2019/08/27	2,00				2,00				2,00				
103	01	99	435399	927	CAIXA DE ARRUMAÇÃO	01	2019/08/27	9,99				9,99				9,99				
103	01	99	435399	928	CAIXA DE ARRUMAÇÃO	01	2019/08/27	9,99				9,99				9,99				
103	01	99	435399	929	CAIXA DE ARRUMAÇÃO	01	2019/08/27	9,99				9,99				9,99				
103	01	99	435399	930	CAIXA DE ARRUMAÇÃO	01	2019/08/27	9,99				9,99				9,99				
103	01	99	435399	931	CAIXA DE ARRUMAÇÃO	01	2019/08/27	9,99				9,99				9,99				
103	01	99	435399	932	CHARRIOT 79.5 - 100 DUPL	01	2019/08/27	35,99				35,99				35,99				
103	01	99	435399	933	CAIXA DE ARRUMAÇÃO 45 LT	01	2019/08/27	4,99				4,99				4,99				
103	01	99	435399	934	CAIXA DE ARRUMAÇÃO 45 LT	01	2019/08/27	4,99				4,99				4,99				
103	01	99	435399	935	CAIXA DE ARRUMAÇÃO 45 LT	01	2019/08/27	4,99				4,99				4,99				
103	01	99	435399	936	CAIXA DE ARRUMAÇÃO 45 LT	01	2019/08/27	4,99				4,99				4,99				
103	01	99	435399	937	CAIXAS DE ARRUMAÇÃO 30 LT	01	2019/08/27	4,49				4,49				4,49				
103	01	99	435399	938	CAIXAS DE ARRUMAÇÃO 30 LT	01	2019/08/27	4,49				4,49				4,49				
103	01	99	435399	939	CHARRIOT 79.5 - 100 DUPL	01	2019/08/27	35,99				35,99				35,99				
103	01	99	435399	940	CHARRIOT 79.5 - 100 DUPL	01	2019/08/27	35,99				35,99				35,99				
			435308	1313	EQUIPAMENTO ADMINISTRATIVO	01	2021/06/18	218,45				218,45	89		15,96	15,96	202,49			
					TOTAL PARA A CONTA [43.5.3] :			10.525,56			2.976,60	13.502,16			1.506,07	10.511,54	2.990,62			
					TOTAL [ACUMULADO] :			790.643,70			937.749,65	1.728.393,35			33.806,93	388.081,51	1.340.311,84			

IDENTIFICAÇÃO DO BEM						AQUISIÇÃO		ATIVO BRUTO	VARIAÇÃO PATRIMONIAL			Valor Patrimonial Actualizado	REINTEGRAÇÕES E AMORTIZAÇÕES				Valor Patrimonial Liquido	ALIENAÇÕES/ABATES/TRANSFER. (Valor Bruto do Abate)		
Cl.	Tipo Bem	CC	Nr.Inv.	Descrição		Nat	Tipo	Data	(Valor Aquisição)	T.	Data	Valor		Anos	Meses	Do Periodo	Acumuladados		T.	Valor	Data
101	02	03	443	946	A UTILIZAR	01		2019/02/26						1							
TOTAL PARA A CONTA [43.5.9.1] :																					
TOTAL (ACUMULADO) :									790.643,70			937.749,65	1.728.393,35			33.806,93	388.081,51	1.340.311,84			

IDENTIFICAÇÃO DO BEM				AQUISIÇÃO		ATIVO BRUTO	VARIAÇÃO PATRIMONIAL			Valor Patrimonial Actualizado	REINTEGRAÇÕES E AMORTIZAÇÕES				Valor Patrimonial Liquido	ALIENAÇÕES/ABATES/TRANSFER. (Valor Bruto do Abate)		
Cl. Tipo Bem	CC	Nr.Inv.	Descrição	Nat	Tipo	Data	(Valor Aquisicão)	T.	Data	Valor		Anos	Meses	Do Periodo	Acumuladados		T.	Valor	Data
4359		1053	Bateria do Sistema de Emergência/Resgate	01		2020/08/21	168,35				168,35	55		28,08	56,14	112,21			
			TOTAL PARA A CONTA [43.5.9.9] :				168,35				168,35			28,08	56,14	112,21			
			TOTAL (ACUMULADO) :				790.812,05			937.749,65	1.728.561,70			33.835,01	388.137,65	1.340.424,05			

IDENTIFICAÇÃO DO BEM						AQUISIÇÃO		ATIVO BRUTO	VARIAÇÃO PATRIMONIAL			Valor Patrimonial Actualizado	REINTEGRAÇÕES E AMORTIZAÇÕES				Valor Patrimonial Liquido	ALIENAÇÕES/ABATES/TRANSFER. (Valor Bruto do Abate)		
Cl.	Tipo	Bem	CC	Nr.Inv.	Descrição	Nat	Tipo Data	(Valor Aquisição)	T.	Data	Valor		Anos	Meses	Do Periodo	Acumuladados		T.	Valor	Data
111	02	99	43719	209	COLHER DE TROLHA	01	2016/01/19	11,50				11,50				11,50				
111	02	99	43719	381	PÁ	01	2016/01/19	12,50				12,50				12,50				
111	02	99	43719	382	PÁ	01	2016/01/19	12,50				12,50				12,50				
111	02	99	43719	383	PÁ	01	2016/01/19	12,50				12,50				12,50				
118	07	03	43712	574	PÁ DE BICO BELOTA	01	2017/12/13	12,50				12,50				12,50				
118	07	03	43712	575	PÁ DE BICO BELOTA	01	2017/12/13	12,50				12,50				12,50				
118	07	03	43712	576	SACHO DE MÃO C/ CABO N°1 E N°2	01	2017/12/13	9,50				9,50				9,50				
118	07	03	43712	577	SACHO DE MÃO C/ CABO N°1 E N°2	01	2017/12/13	9,50				9,50				9,50				
118	07	03	43712	578	SACHO DE MÃO C/ CABO N°1	01	2017/12/13	7,50				7,50				7,50				
118	07	03	43712	579	SACHO DE MÃO C/ CABO N°1	01	2017/12/13	7,50				7,50				7,50				
118	07	03	43712	580	ENXADA N°2	01	2017/12/13	12,50				12,50				12,50				
118	07	03	43712	581	ENXADA N°2	01	2017/12/13	12,50				12,50				12,50				
118	07	99	43712	582	ELETROBOMBA SUBMERSIVEL XKS 750SW	01	2017/12/13	115,00				115,00	47		14,40	71,90	43,10			
118	08	06	43719	583	MANGUEIRA CRISTAL GROSSO	01	2017/12/13	15,00				15,00				15,00				
118	08	06	43719	584	25 MTS DE MAGUEIRA VERDE ESCURO	01	2017/12/13	34,50				34,50				34,50				
111	02	02	43712	587	BERBEQUIM - VITO 1050w	01	2018/02/14	85,00				85,00	13		17,02	68,02	16,98			
111	02	01	43712	588	BROCA RETIFICADA 4	01	2018/02/14	1,25				1,25				1,25				
111	02	01	43712	589	BROCA RETIFICADA N5	01	2018/02/14	1,50				1,50				1,50				
111	02	01	43712	590	BROCA RETIFICADA N13	01	2018/02/14	9,75				9,75				9,75				
111	02	01	43712	591	BROCA P/ PEDRA 5mm	01	2018/02/14	1,25				1,25				1,25				
111	02	01	43712	592	BROCA P/ PEDRA 6mm	01	2018/02/14	1,75				1,75				1,75				
111	02	01	43712	593	BROCA P/ PEDRA 8mm	01	2018/02/14	2,00				2,00				2,00				
118	07	99	43719	608	MOCHOS	01	2018/06/05	7,00				7,00				7,00				
118	07	99	43719	609	MOCHOS	01	2018/06/05	7,00				7,00				7,00				
118	07	99	43719	610	MOCHOS	01	2018/06/05	7,00				7,00				7,00				
118	07	99	43719	611	MOCHOS	01	2018/06/05	7,00				7,00				7,00				
118	07	99	43719	612	MOCHOS	01	2018/06/05	7,00				7,00				7,00				
118	07	99	43719	613	MOCHOS	01	2018/06/05	7,00				7,00				7,00				
118	07	99	43719	614	MOCHOS	01	2018/06/05	7,00				7,00				7,00				
118	07	99	43719	620	CHAPA COFRAGEM	01	2018/11/21	58,50				58,50	58		7,32	29,25	29,25			
118	07	99	43719	621	CHAPA GALVANIZADA	01	2018/11/21	100,50				100,50	58		12,60	50,28	50,22			
111	02	01	43712	640	TALAHDEIRA	01	2018/09/14	6,50				6,50	8		1,62	6,50				
111	02	01	43712	641	PICADEIRA	01	2018/09/14	8,00				8,00	8		2,00	8,00				
111	02	01	43712	642	SERROTE	01	2018/09/14	9,75				9,75	8		2,43	9,75				
111	02	01	43712	643	BROCA	01	2018/10/12	1,00				1,00				1,00				
111	02	01	43712	644	BROCA	01	2018/10/12	1,00				1,00				1,00				
111	02	01	43712	645	BROCA	01	2018/10/12	1,30				1,30				1,30				
111	02	01	43712	646	BROCA	01	2018/10/12	1,30				1,30				1,30				
111	02	01	43712	647	BROCA	01	2018/10/12	1,85				1,85				1,85				
111	02	01	43712	648	BROCA	01	2018/10/12	1,85				1,85				1,85				
111	02	99	43719	650	FITA MÉTRICA (5MT)	01	2018/08/23	6,00				6,00				6,00				
118	07	04	43712	651	MAÇARICO	01	2018/11/30	56,00				56,00	10		14,00	56,00				
118	07	04	43712	652	MAÇARICO	01	2018/11/30	25,00				25,00	10		6,25	25,00				
118	07	99	43719	718	MOCHO AFUGENTADOR	01	2018/10/23	22,99				22,99	9		5,74	22,99				
118	07	99	43719	719	MOCHO AFUGENTADOR	01	2018/10/23	22,99				22,99	9		5,74	22,99				
118	07	99	43719	720	MOCHO AFUGENTADOR	01	2018/10/23	22,99				22,99	9		5,74	22,99				
118	07	99	43719	823	MOCHOS	01	2018/06/05	7,00				7,00				7,00				
118	07	99	43719	824	MOCHOS	01	2018/06/05	7,00				7,00				7,00				
118	07	99	43719	825	MOCHOS	01	2018/06/05	7,00				7,00				7,00				
			43712	1003	Rebarbadora e disco Abrasivo	01	2020/01/15	63,90				63,90	36		12,78	25,56	38,34			
			43712	1010	Sacho, cabo para marreta e pá bico com asa	01	2020/01/29	36,20				36,20				36,20				
			4371102	1013	Cavalete (ref 11323361)	01	2020/07/20	6,49				6,49	78		0,84	1,65	4,84			
			4371102	1014	Cavalete (ref 11323361)	01	2020/07/20	6,49				6,49	78		0,84	1,65	4,84			
			4371101	1015	Tábua - 2440x1220 (ref. 00137970)	01	2020/07/27	17,99				17,99	76		2,28	4,53	13,46			
			4371102	1016	Cavalete (ref 11323361)	01	2020/07/29	6,49				6,49	78		0,84	1,65	4,84			
			43712	1316	Máquina de Soldar	01	2021/04/26	129,00				129,00	51		19,35	19,35	109,65			
					TOTAL PARA A CONTA [43.7.1] :			1.084,08				1.084,08			131,79	768,56	315,52			
					TOTAL (ACUMULADO) :			791.896,13			937.749,65	1.729.645,78			33.966,80	388.906,21	1.340.739,57			

IDENTIFICAÇÃO DO BEM				AQUISIÇÃO		ATIVO BRUTO	VARIAÇÃO PATRIMONIAL			Valor Patrimonial Actualizado	REINTEGRAÇÕES E AMORTIZAÇÕES				Valor Patrimonial Liquido	ALIENAÇÕES/ABATES/TRANSFER. (Valor Bruto do Abate)		
Cl. Tipo Bem	CC	Nr.Inv.	Descrição	Nat	Tipo Data	(Valor Aquisição)	T.	Data	Valor		Anos	Meses	Do Periodo	Acumuladados		T.	Valor	Data
43712		1318	ENROLADOR TOMADAS 15M	01	2021/07/26	35,99				35,99	54		3,60	3,60	32,39			
43712		1328	Serra Circular Manual HK 85 EB-PLUS-FSK	01	2021/10/13	855,71				855,71	57		42,78	42,78	812,93			
43712		1329	Serra Circular Angular KAPEX KS 120 REB	01	2021/10/13	1.484,49				1.484,49	57		74,22	74,22	1.410,27			
43712		1330	Máquina Aspiração VMAQ NID FM300S	01	2021/10/13	671,01				671,01	57		33,54	33,54	637,47			
43712		1368	BROCAS - Juntar +	01	2021/11/30	5,38				5,38	10		0,90	0,90	4,48			
43712		1482	Adaptadores Ligação	01	2021/12/17	20,34				20,34	59		0,34	0,34	20,00			
			TOTAL PARA A CONTA [43.7.1] :			4.157,00				4.157,00			287,17	923,94	3.233,06			
			TOTAL (ACUMULADO) :			794.969,05			937.749,65	1.732.718,70			34.122,18	389.061,59	1.343.657,11			

IDENTIFICAÇÃO DO BEM						AQUISIÇÃO		ATIVO BRUTO	VARIAÇÃO PATRIMONIAL			Valor Patrimonial Actualizado	REINTEGRAÇÕES E AMORTIZAÇÕES				Valor Patrimonial Liquido	ALIENAÇÕES/ABATES/TRANSFER. (Valor Bruto do Abate)		
Cl.	Tipo	Bem	CC	Nr.Inv.	Descrição	Nat	Tipo Data	(Valor Aquisição)	T.	Data	Valor		Anos	Meses	Do Periodo	Acumuladados		T.	Valor	Data
107	01	26	4372126	20	VITRINE	011	2004/01/01	500,00				500,00				500,00				
107	01	26	4372126	21	VITRINE	011	2004/01/01	500,00				500,00				500,00				
107	03	06	4372404	22	PROJECTOR SNF 100 SON-T 150W	011	2004/01/06	641,92				641,92				641,92				
107	03	06	4372404	23	PROJECTOR SNF 100 SON-T 150W	011	2004/01/07	642,92				642,92				642,92				
107	01	02	4372102	26	ARMARIO MISTO DO GABINETE C/ 5 PORTAS MADEIRA E 2 DE VIDRO	011	2005/09/09	567,87				567,87				567,87				
107	01	99	4372199	27	ELEVADOR- ASCENSOR HPI-ISI2020	011	2005/09/13	12.706,21	PR	2019/06/25	202,79		26							
107	01	99	4372199	27	ELEVADOR- ASCENSOR HPI-ISI2020				E	2019/10/15	1.350,39									
107	01	99	4372199	27	ELEVADOR- ASCENSOR HPI-ISI2020				GR	2020/03/09	1.671,85	15.931,24			728,63	14.474,08	1.457,16			
107	03	07	4372405	32	BARREIRA COM REFLECTOR NA ENTRADA ESTACIONAMENTO, 00007693	011	2007/02/15	576,82				576,82				576,82				
107	01	16	4372116	37	ESTANTE METAL E MADEIRA S/PRF STABIL 176X60X	011	2014/09/19	559,92				559,92	8		69,99	559,92				
118	04	02	4372202	39	PORTA BANDEIRAS EM MARMORE C/ 4 BANDEIRAS - REVESTIMENTO BASE	011	2007/04/30	1.286,84				1.286,84				1.286,84				
107	01	16	4372116	40	ESTANTE DE PERIODICOS C/ 9 ALV?OLOS E PORTAS INCLINADAS	011	2007/05/29	580,80				580,80				580,80				
107	01	24	4372124	43	POLTRONA EM PELE PRETA, INDIVIDUAIS	011	2008/01/01	600,00				600,00				600,00				
107	01	24	4372124	44	POLTRONA EM PELE PRETA, INDIVIDUAIS	011	2008/01/01	600,00				600,00				600,00				
107	04	01	4372501	46	UNIDADE DE AR CONDICIONADO GREE, MODELO KFR 45 GW	01	2008/05/25	1.328,58				1.328,58				1.328,58				
107	04	01	4372501	47	UNIDADE DE AR CONDICIONADO GREE, MODELO KFR 45 GW	011	2008/05/25	1.328,58				1.328,58	796		16,56	232,49	1.096,09			
107	04	01	4372501	59	UNIDADE DE AR CONDICIONADO GREE 12000 BTU	011	2011/10/28	772,69				772,69				772,69				
107	04	01	4372501	60	UNIDADE DE AR CONDICIONADO GREE 12000 BTU	011	2011/10/28	772,69				772,69				772,69				
107	04	01	4372501	61	UNIDADE DE AR CONDICIONADO GREE 12000 BTU	011	2011/10/28	772,69				772,69				772,69				
107	04	01	4372501	62	UNIDADE DE AR CONDICIONADO GREE 12000 BTU	011	2011/10/28	772,69				772,69				772,69				
107	04	01	4372501	65	UNIDADE DE AR CONDICIONADO GREE 9000 BTU+COMANDO	011	2011/11/28	706,27				706,27				706,27				
107	04	01	4372501	66	UNIDADE DE AR CONDICIONADO GREE 9000 BTU+COMANDO	011	2011/11/29	706,27				706,27				706,27				
107	04	01	4372501	67	UNIDADE DE AR CONDICIONADO GREE 9000 BTU+COMANDO	011	2011/11/30	706,27				706,27				706,27				
107	04	01	4372501	68	UNIDADE DE AR CONDICIONADO GREE 24000 BTU	011	2012/03/05	2.608,10	R	2019/02/26	726,93	3.335,03				3.335,03				
107	05	05	4372605	71	PELICULA SOLAR ESPELHADA	011	2011/05/25	1.054,36				1.054,36				1.054,36				
107	02	99	4372399	80	CORRIMÃO	01	2015/10/27	209,10				209,10	1281		1,80	12,90	196,20			
118	02	01	4372204	81	CRUCIFIXO	011	2009/09/07	1.500,00				1.500,00				1.500,00				
107	04	14	4372514	116	CONDENSADOR FO	011	2015/03/16	87,95				87,95	1274		0,72	5,40	82,55			
107	04	01	4372501	125	REPARAÇÃO AC	01	2015/12/28	18,45				18,45				18,45				
107	01	99	4372199	127	CHAVES - LOJA SOCIAL	01	2015/07/30	25,50				25,50	18		3,19	22,32	3,18			
107	05	02	4372602	129	AQUECEDORES OLEO HAEGER	01	2015/03/12	117,90				117,90	14		14,76	103,19	14,71			
107	01	16	4372116	132	ESTANTE - UIFP	01	2015/08/05	60,49				60,49	19		7,56	52,92	7,57			
107	01	99	4372199	163	PUXADOR - UIFP	01	2015/12/11	23,00				23,00	23		2,87	20,13	2,87			
107	01	99	4372199	164	FECHADURA - UIFP	01	2015/12/11	12,25				12,25	23		1,56	10,74	1,51			
107	02	99	4372399	166	ANTIDERRAPANTE PARA A CARPETE - GAB. PRESIDENTE	01	2016/09/15	36,00				36,00	32		4,50	27,00	9,00			
107	04	07	4372507	168	FILTRO ANTI GORDURA PARA O EXAUSTOR DO RAMALDE SOLIDARIO	01	2016/10/14	68,88				68,88	33		8,64	51,69	17,19			
107	01	26	4372126	180	VITRINE EM ALUMINIO LACADO COM FECHADURA	01	2016/10/28	153,70				153,70	33		19,20	115,26	38,44			
107	01	26	4372126	181	VITRINE EM ALUMINIO LACADO COM FECHADURA	01	2016/10/28	153,70				153,70	33		19,20	115,26	38,44			
107	01	22	4372122	189	PRATELEIRA - ESCOLA CAMPINAS	01	2015/02/02	13,44				13,44				13,44				
107	01	07	4372107	191	CADEIRAS - LOJA SOCIAL (20)	01	2015/08/05	180,00				180,00	19		22,50	157,50	22,50			
107	01	99	4372199	192	SUPORTE PARA CABIDES	01	2015/01/12	25,98				25,98	12		3,24	22,73	3,25			
107	01	99	4372199	193	SUPORTE PARA CABIDES	01	2015/01/08	35,97				35,97	12		4,49	31,47	4,50			
107	02	19	4372319	194	VARÃO E SUPORTE - LOJA SOCIAL	01	2015/09/15	13,28				13,28	20		1,68	11,64	1,64			
107	01	13	4372113	212	ESCADOTE EM ALUMÍNIO 8 DEGRAUS	01	2016/02/23	60,00				60,00	25		7,50	45,00	15,00			
107	01	13	4372113	213	ESCADOTE EM ALUMÍNIO 4 DEGRAUS	01	2016/02/17	24,75				24,75	25		3,12	18,59	6,16			
					TOTAL PARA A CONTA (43.7.2) :			34.112,83			3.951,96	38.064,79			941,72	35.046,83	3.017,96			
					TOTAL (ACUMULADO) :			829.081,88			941.701,61	1.770.783,49			35.063,90	424.108,42	1.346.675,07			

IDENTIFICAÇÃO DO BEM						AQUISIÇÃO		ATIVO BRUTO	VARIAÇÃO PATRIMONIAL			Valor Patrimonial Actualizado	REINTEGRAÇÕES E AMORTIZAÇÕES				Valor Patrimonial Liquido	ALIENAÇÕES/ABATES/TRANSFER. (Valor Bruto do Abate)		
Cl.	Tipo	Bem	CC	Nr.Inv.	Descrição	Nat	Tipo	Data	(Valor Aquisição)	T.	Data	Valor		Anos	Meses	Do Periodo	Acumuladados		T.	Valor	Data
107	02	99	4372399	222	BLOCOS BASE PARA CHAPÉU DE SOL	01		2016/07/27	15,65				15,65	30	1,92	11,71	3,94				
107	02	99	4372399	223	CHAPEU DE SOL ATLAS EM ALUMÍNIO	01		2016/07/27	69,99				69,99	30	8,76	52,51	17,48				
107	02	16	4372316	233	ESTORES	01		2015/03/17	1.037,94				1.037,94			1.037,94					
107	02	12	4372312	234	TAPETE ESPARGUETE	01		2016/01/21	123,00				123,00			123,00					
103	01	99	4372316	240	ESTORES	01		2015/09/30	651,90				651,90	20	81,48	570,41	81,49				
107	01	07	4372107	248	CADEIRA DOBRAVEL COR PRETA	01		2016/10/14	9,99				9,99	33	1,22	7,47	2,52				
107	01	07	4372107	249	CADEIRA DOBRAVEL COR PRETA	01		2016/09/20	9,99				9,99	32	1,22	7,47	2,52				
107	01	99	4372199	250	SUPORTE PARA CABIDES	01		2016/12/28	14,99				14,99	35	1,90	11,27	3,72				
107	01	99	4372199	251	CABIDE BOOMERANG C/ 8UNI	01		2016/12/28	3,99				3,99	35	0,48	2,98	1,01				
107	01	26	4372126	262	VITRINE CHAVEIRO	01		2015/05/29	227,55				227,55	16	28,44	199,10	28,45				
107	02	16	4372316	263	Estores	01		2016/10/28	2.736,61				2.736,61			2.736,61					
107	01	99	4372199	267	PORTA AUTOMÁTICA	01		2015/10/08	55,01				55,01	21	6,85	48,11	6,90				
107	02	15	4372315	270	MOLDURA DO MAPA DA FREGUESIA DE RAMALDE	01		2015/10/22	127,50	PR	2018/02/26	59,00	186,50			186,50					
107	03	03	4372403	272	CANDEEIRO - COPA	01		2017/01/17	52,95				52,95	36	6,60	33,08	19,87				
107	05	02	4372602	276	AQUECEDOR A GÁS - 4200W JUNEX16021754	01		2017/01/02	99,99				99,99	36	12,48	62,48	37,51				
107	05	02	4372602	277	AQUECEDOR A GÁS 4200W JUNEX16021754	01		2017/01/27	99,99				99,99	36	12,48	62,48	37,51				
107	02	04	4372304	278	CARPETE VERMELHA	01		2015/11/20	98,00				98,00			98,00					
107	05	02	4372602	281	AQUECEDOR A GÁS 4200W JUNEX16021754	01		2017/01/23	99,99				99,99	36	12,48	62,48	37,51				
107	05	02	4372602	282	AQUECEDOR A GÁS 4200W JUNEX16021754	01		2017/01/23	99,99				99,99	36	12,48	62,48	37,51				
107	02	16	4372316	286	ESTORE DE ROLO SCREEN EF2000 COR CINZA	01		2017/02/09	184,50				184,50			184,50					
107	02	16	4372316	287	ESTORE DE ROLO SCREEN EF2000 COR CINZA	01		2017/02/09	184,50				184,50			184,50					
107	03	99	4372499	295	2 LÂMPADAS LED 18W	01		2017/02/20	39,98				39,98			39,98					
107	03	99	4372499	298	6 LÂMPADAS LED 15W	01		2017/02/20	89,94				89,94			89,94					
107	03	99	4372499	300	4 LÂMPADAS LED 20W	01		2017/02/20	59,96				59,96			59,96					
107	05	02	4372602	326	AQUECEDOR GÁS CATALÍTICO	01		2017/01/04	99,99				99,99	36	12,48	62,48	37,51				
107	05	02	4372602	327	AQUECEDOR GÁS CATALÍTICO	01		2017/01/04	99,99				99,99	36	12,48	62,48	37,51				
107	05	02	4372602	328	AQUECEDOR GÁS CATALÍTICO	01		2017/01/04	99,99				99,99	36	12,48	62,48	37,51				
107	05	02	4372602	329	AQUECEDOR GÁS CATALÍTICO	01		2017/01/04	99,99				99,99	36	12,48	62,48	37,51				
107	02	99	4372399	387	BLOCOS BASE PARA CHAPÉU DE SOL	01		2016/07/27	15,65				15,65	30	1,92	11,71	3,94				
107	02	99	4372399	388	BLOCOS BASE PARA CHAPÉU DE SOL	01		2016/07/27	15,65				15,65	30	1,92	11,71	3,94				
107	02	99	4372399	389	BLOCOS BASE PARA CHAPÉU DE SOL	01		2016/07/27	15,65				15,65	30	1,92	11,71	3,94				
107	02	99	4372399	390	BLOCOS BASE PARA CHAPÉU DE SOL	01		2016/07/27	15,65				15,65	30	1,92	11,71	3,94				
107	02	99	4372399	391	BLOCOS BASE PARA CHAPÉU DE SOL	01		2016/07/27	15,66				15,66	30	1,92	11,72	3,94				
107	02	99	4372399	392	BLOCOS BASE PARA CHAPÉU DE SOL	01		2016/07/27	15,66				15,66	30	1,92	11,72	3,94				
107	02	99	4372399	393	BLOCOS BASE PARA CHAPÉU DE SOL	01		2016/07/27	15,66				15,66	30	1,92	11,72	3,94				
107	02	99	4372399	394	BLOCOS BASE PARA CHAPÉU DE SOL	01		2016/07/27	15,66				15,66	30	1,92	11,72	3,94				
107	02	99	4372399	395	BLOCOS BASE PARA CHAPÉU DE SOL	01		2016/07/27	15,66				15,66	30	1,92	11,72	3,94				
107	02	99	4372399	396	BLOCOS BASE PARA CHAPÉU DE SOL	01		2016/07/27	15,66				15,66	30	1,92	11,72	3,94				
107	02	99	4372399	397	BLOCOS BASE PARA CHAPÉU DE SOL	01		2016/07/27	15,66				15,66	30	1,92	11,72	3,94				
107	02	99	4372399	398	BLOCOS BASE PARA CHAPÉU DE SOL	01		2016/07/27	15,66				15,66	30	1,92	11,72	3,94				
107	02	99	4372399	399	BLOCOS BASE PARA CHAPÉU DE SOL	01		2016/07/27	15,66				15,66	30	1,92	11,72	3,94				
107	02	99	4372399	400	BLOCOS BASE PARA CHAPÉU DE SOL	01		2016/07/27	15,66				15,66	30	1,92	11,72	3,94				
107	02	99	4372399	401	CHAPEU DE SOL ATLAS EM ALUMÍNIO	01		2016/07/27	69,99				69,99	30	8,76	52,51	17,48				
107	02	99	4372399	402	CHAPEU DE SOL ATLAS EM ALUMÍNIO	01		2016/07/27	69,99				69,99	30	8,76	52,51	17,48				
107	02	99	4372399	403	CHAPEU DE SOL ATLAS EM ALUMÍNIO	01		2016/07/27	69,99				69,99	30	8,76	52,51	17,48				
107	02	99	4372399	404	CHAPEU DE SOL ATLAS EM ALUMÍNIO	01		2016/07/27	69,99				69,99	30	8,76	52,51	17,48				
107	01	07	4372107	420	CADEIRA DOBRAVEL COR PRETA	01		2016/10/14	9,99				9,99	33	1,22	7,47	2,52				
107	01	07	4372107	421	CADEIRA DOBRAVEL COR PRETA	01		2016/10/14	9,99				9,99	33	1,22	7,47	2,52				
107	01	07	4372107	422	CADEIRA DOBRAVEL COR PRETA	01		2016/10/14	9,99				9,99	33	1,22	7,47	2,52				
107	01	07	4372107	423	CADEIRA DOBRAVEL COR PRETA	01		2016/10/14	9,99				9,99	33	1,22	7,47	2,52				
107	01	07	4372107	424	CADEIRA DOBRAVEL COR PRETA	01		2016/10/14	9,99				9,99	33	1,22	7,47	2,52				
107	01	07	4372107	425	CADEIRA DOBRAVEL COR PRETA	01		2016/10/14	9,99				9,99	33	1,22	7,47	2,52				
107	01	07	4372107	426	CADEIRA DOBRAVEL COR PRETA	01		2016/10/14	9,99				9,99	33	1,22	7,47	2,52				
107	01	07	4372107	427	CADEIRA DOBRAVEL COR PRETA	01		2016/10/14	9,99				9,99	33	1,22	7,47	2,52				
107	01	07	4372107	428	CADEIRA DOBRAVEL COR PRETA	01		2016/10/14	9,99				9,99	33	1,22	7,47	2,52				
107	01	07	4372107	429	CADEIRA DOBRAVEL COR PRETA	01		2016/10/14	9,99				9,99	33	1,22	7,47	2,52				
					TOTAL PARA A CONTA [43.7.2] :				41.305,75			4.010,96	45.316,71		1.254,55	41.680,49	3.636,22			
					TOTAL (ACUMULADO) :				836.274,80			941.760,61	1.778.035,41		35.376,73	430.742,08	1.347.293,33			

IDENTIFICAÇÃO DO BEM						AQUISIÇÃO		ATIVO BRUTO	VARIAÇÃO PATRIMONIAL			Valor Patrimonial Actualizado	REINTEGRAÇÕES E AMORTIZAÇÕES				Valor Patrimonial Liquido	ALIENAÇÕES/ABATES/TRANSFER. (Valor Bruto do Abate)		
Cl.	Tipo	Bem	CC	Nr.Inv.	Descrição	Nat	Tipo	Data	(Valor Aquisição)	T.	Data	Valor		Anos	Meses	Do Periodo	Acumuladados		T.	Valor	Data
107	01	07	4372107	430	CADEIRA DOBRAVEL COR PRETA	01		2016/10/14	9,99				9,99	33		1,22	7,47	2,52			
107	01	07	4372107	431	CADEIRA DOBRAVEL COR PRETA	01		2016/10/14	9,99				9,99	33		1,22	7,47	2,52			
107	01	07	4372107	432	CADEIRA DOBRAVEL COR PRETA	01		2016/10/14	9,99				9,99	33		1,22	7,47	2,52			
107	01	07	4372107	433	CADEIRA DOBRAVEL COR PRETA	01		2016/10/14	9,99				9,99	33		1,22	7,47	2,52			
107	01	07	4372107	434	CADEIRA DOBRAVEL COR PRETA	01		2016/10/14	9,99				9,99	33		1,22	7,47	2,52			
107	01	07	4372107	435	CADEIRA DOBRAVEL COR PRETA	01		2016/10/14	9,99				9,99	33		1,22	7,47	2,52			
107	01	07	4372107	436	CADEIRA DOBRAVEL COR PRETA	01		2016/10/14	9,99				9,99	33		1,22	7,47	2,52			
107	01	07	4372107	437	CADEIRA DOBRAVEL COR PRETA	01		2016/10/14	9,99				9,99	33		1,22	7,47	2,52			
107	01	07	4372107	438	CADEIRA DOBRAVEL COR PRETA	01		2016/10/14	9,99				9,99	33		1,22	7,47	2,52			
107	01	07	4372107	439	CADEIRA DOBRAVEL COR PRETA	01		2016/10/14	9,99				9,99	33		1,22	7,47	2,52			
107	01	07	4372107	440	CADEIRA DOBRAVEL COR PRETA	01		2016/10/14	9,99				9,99	33		1,22	7,47	2,52			
107	01	07	4372107	441	CADEIRA DOBRAVEL COR PRETA	01		2016/10/14	9,99				9,99	33		1,22	7,47	2,52			
107	01	07	4372107	442	CADEIRA DOBRAVEL COR PRETA	01		2016/10/14	9,99				9,99	33		1,22	7,47	2,52			
107	01	07	4372107	443	CADEIRA DOBRAVEL COR PRETA	01		2016/10/14	9,99				9,99	33		1,22	7,47	2,52			
107	01	07	4372107	444	CADEIRA DOBRAVEL COR PRETA	01		2016/10/14	9,99				9,99	33		1,22	7,47	2,52			
107	01	07	4372107	445	CADEIRA DOBRAVEL COR PRETA	01		2016/10/14	9,99				9,99	33		1,22	7,47	2,52			
107	01	07	4372107	446	CADEIRA DOBRAVEL COR PRETA	01		2016/10/14	9,99				9,99	33		1,22	7,47	2,52			
107	01	07	4372107	447	CADEIRA DOBRAVEL COR PRETA	01		2016/10/14	9,99				9,99	33		1,22	7,47	2,52			
107	01	07	4372107	448	CADEIRA DOBRAVEL COR PRETA	01		2016/10/14	9,99				9,99	33		1,22	7,47	2,52			
107	01	07	4372107	449	CADEIRA DOBRAVEL COR PRETA	01		2016/09/20	9,99				9,99	32		1,22	7,47	2,52			
107	01	07	4372107	450	CADEIRA DOBRAVEL COR PRETA	01		2016/09/20	9,99				9,99	32		1,22	7,47	2,52			
107	01	07	4372107	451	CADEIRA DOBRAVEL COR PRETA	01		2016/09/20	9,99				9,99	32		1,22	7,47	2,52			
107	01	07	4372107	452	CADEIRA DOBRAVEL COR PRETA	01		2016/09/20	9,99				9,99	32		1,22	7,47	2,52			
107	01	07	4372107	453	CADEIRA DOBRAVEL COR PRETA	01		2016/09/20	9,99				9,99	32		1,22	7,47	2,52			
107	01	07	4372107	454	CADEIRA DOBRAVEL COR PRETA	01		2016/09/20	9,99				9,99	32		1,22	7,47	2,52			
107	01	07	4372107	455	CADEIRA DOBRAVEL COR PRETA	01		2016/09/20	9,99				9,99	32		1,22	7,47	2,52			
107	01	07	4372107	456	CADEIRA DOBRAVEL COR PRETA	01		2016/09/20	9,99				9,99	32		1,22	7,47	2,52			
107	01	07	4372107	457	CADEIRA DOBRAVEL COR PRETA	01		2016/09/20	9,99				9,99	32		1,22	7,47	2,52			
107	01	07	4372107	458	CADEIRA DOBRAVEL COR PRETA	01		2016/09/20	9,99				9,99	32		1,22	7,47	2,52			
107	01	07	4372107	459	CADEIRA DOBRAVEL COR PRETA	01		2016/09/20	9,99				9,99	32		1,22	7,47	2,52			
107	01	07	4372107	460	CADEIRA DOBRAVEL COR PRETA	01		2016/09/20	9,99				9,99	32		1,22	7,47	2,52			
107	01	07	4372107	461	CADEIRA DOBRAVEL COR PRETA	01		2016/09/20	9,99				9,99	32		1,22	7,47	2,52			
107	01	07	4372107	462	CADEIRA DOBRAVEL COR PRETA	01		2016/09/20	9,99				9,99	32		1,22	7,47	2,52			
107	01	07	4372107	463	CADEIRA DOBRAVEL COR PRETA	01		2016/09/20	9,99				9,99	32		1,22	7,47	2,52			
107	01	07	4372107	464	CADEIRA DOBRAVEL COR PRETA	01		2016/09/20	9,99				9,99	32		1,22	7,47	2,52			
107	01	07	4372107	465	CADEIRA DOBRAVEL COR PRETA	01		2016/09/20	9,99				9,99	32		1,22	7,47	2,52			
107	01	07	4372107	466	CADEIRA DOBRAVEL COR PRETA	01		2016/09/20	9,99				9,99	32		1,22	7,47	2,52			
107	01	07	4372107	467	CADEIRA DOBRAVEL COR PRETA	01		2016/09/20	9,99				9,99	32		1,22	7,47	2,52			
107	01	07	4372107	468	CADEIRA DOBRAVEL COR PRETA	01		2016/09/20	9,99				9,99	32		1,22	7,47	2,52			
107	01	07	4372107	469	CADEIRA DOBRAVEL COR PRETA	01		2016/09/20	9,99				9,99	32		1,22	7,47	2,52			
107	01	07	4372107	470	CADEIRA DOBRAVEL COR PRETA	01		2016/09/20	9,99				9,99	32		1,22	7,47	2,52			
107	01	07	4372107	471	CADEIRA DOBRAVEL COR PRETA	01		2016/09/20	9,99				9,99	32		1,22	7,47	2,52			
107	01	07	4372107	472	CADEIRA DOBRAVEL COR PRETA	01		2016/09/20	9,99				9,99	32		1,22	7,47	2,52			
107	01	07	4372107	473	CADEIRA DOBRAVEL COR PRETA	01		2016/09/20	9,99				9,99	32		1,22	7,47	2,52			
107	01	07	4372107	474	CADEIRA DOBRAVEL COR PRETA	01		2016/09/20	9,99				9,99	32		1,22	7,47	2,52			
107	01	07	4372107	475	CADEIRA DOBRAVEL COR PRETA	01		2016/09/20	9,99				9,99	32		1,22	7,47	2,52			
107	01	07	4372107	476	CADEIRA DOBRAVEL COR PRETA	01		2016/09/20	9,99				9,99	32		1,22	7,47	2,52			
107	01	07	4372107	477	CADEIRA DOBRAVEL COR PRETA	01		2016/09/20	9,99				9,99	32		1,22	7,47	2,52			
107	01	99	4372199	478	SUPORTE PARA CABIDES	01		2016/12/28	14,99				14,99	35		1,90	11,27	3,72			
107	01	99	4372199	479	SUPORTE PARA CABIDES	01		2016/12/28	14,99				14,99	35		1,90	11,27	3,72			
107	01	99	4372199	480	SUPORTE PARA CABIDES	01		2016/12/28	14,99				14,99	35		1,90	11,27	3,72			
107	01	99	4372199	481	SUPORTE PARA CABIDES	01		2016/12/28	14,99				14,99	35		1,90	11,27	3,72			
107	01	99	4372199	482	SUPORTE PARA CABIDES	01		2016/12/28	14,99				14,99	35		1,90	11,27	3,72			
107	01	99	4372199	483	CABIDE BOOMERANG C/ 8UNI	01		2016/12/28	3,99				3,99	35		0,48	2,98	1,01			
107	01	99	4372199	484	CABIDE BOOMERANG C/ 8UNI	01		2016/12/28	3,99				3,99	35		0,48	2,98	1,01			
107	01	99	4372199	485	CABIDE BOOMERANG C/ 8UNI	01		2016/12/28	3,99				3,99	35		0,48	2,98	1,01			
					TOTAL PARA A CONTA [43.7.2] :				41.872,19			4.010,96	45.883,15			1.324,05	42.104,34	3.778,81			
					TOTAL (ACUMULADO) :				836.841,24			941.760,61	1.778.601,85			35.446,23	431.165,93	1.347.435,92			

IDENTIFICAÇÃO DO BEM						AQUISIÇÃO		ATIVO BRUTO	VARIAÇÃO PATRIMONIAL			Valor Patrimonial Actualizado	REINTEGRAÇÕES E AMORTIZAÇÕES				Valor Patrimonial Liquido	ALIENAÇÕES/ABATES/TRANSFER. (Valor Bruto do Abate)		
Cl.	Tipo	Bem	CC	Nr.Inv.	Descrição	Nat	Tipo	Data	(Valor Aquisição)	T.	Data	Valor		Anos	Meses	Do Período	Acumuladados		T.	Valor	Data
107	01	99	4372199	486	CABIDE BOOMERANG C/ 8UNI	01		2016/12/28	3,99				3,99	35	0,48		2,98	1,01			
107	01	99	4372199	487	CABIDE BOOMERANG C/ 8UNI	01		2016/12/28	3,99				3,99	35	0,48		2,98	1,01			
107	01	99	4372199	488	CABIDE BOOMERANG C/ 8UNI	01		2016/12/28	3,99				3,99	35	0,48		2,98	1,01			
107	01	99	4372199	489	CABIDE BOOMERANG C/ 8UNI	01		2016/12/28	3,99				3,99	35	0,48		2,98	1,01			
107	01	99	4372199	490	CABIDE BOOMERANG C/ 8UNI	01		2016/12/28	3,99				3,99	35	0,48		2,98	1,01			
107	01	99	4372199	491	CABIDE BOOMERANG C/ 8UNI	01		2016/12/28	3,99				3,99	35	0,48		2,98	1,01			
107	01	99	4372199	492	CABIDE BOOMERANG C/ 8UNI	01		2016/12/28	3,99				3,99	35	0,48		2,98	1,01			
107	01	99	4372199	493	CABIDE BOOMERANG C/ 8UNI	01		2016/12/28	3,99				3,99	35	0,48		2,98	1,01			
107	02	15	4372314	514	2 PAINEIS DAS ATIVIDADES A CORES	01		2017/04/28	494,46				494,46				494,46				
107	01	13	4372113	607	ESCADOTE	01		2018/06/05	39,00				39,00	53	4,92		19,55	19,45			
107	03	06	4372404	656	LAMPADA LED	01		2018/09/21	3,10				3,10				3,10				
107	03	06	4372404	657	LAMPADA LED	01		2018/09/21	3,10				3,10				3,10				
107	03	06	4372404	658	LAMPADA LED	01		2018/09/21	2,80				2,80				2,80				
107	03	06	4372404	659	LAMPADA LED	01		2018/09/21	2,80				2,80				2,80				
107	03	06	4372404	660	LAMPADA LED	01		2018/09/21	2,81				2,81				2,81				
107	03	06	4372404	661	LAMPADA LED	01		2018/09/21	2,81				2,81				2,81				
107	03	99	4372499	662	MATERIAL ELETRICO	01		2018/09/24	2,50				2,50				2,50				
107	04	07	4372507	687	EXAUSTOR	01		2018/09/18	59,00				59,00	56	7,35		29,48	29,52			
107	01	17	4372117	688	ROUPEIRO	01		2018/09/18	59,99				59,99	56	7,49		29,99	30,00			
107	01	17	4372117	689	ROUPEIRO	01		2018/09/18	59,99				59,99	56	7,49		29,99	30,00			
107	01	10	4372110	690	COLCHÃO	01		2018/09/18	99,99				99,99	44	14,28		57,13	42,86			
107	01	10	4372110	691	COLCHÃO	01		2018/09/18	99,99				99,99	44	14,28		57,13	42,86			
107	01	10	4372110	692	COLCHÃO	01		2018/09/18	99,99				99,99	44	14,28		57,13	42,86			
107	01	99	4372199	695	ESTRADO	01		2018/09/18	71,97				71,97	56	9,00		36,00	35,97			
107	01	99	4372199	696	ESTRADO	01		2018/09/18	71,97				71,97	56	9,00		36,00	35,97			
107	01	99	4372199	697	ESTRADO	01		2018/09/18	71,97				71,97	56	9,00		36,00	35,97			
107	01	17	4372117	698	ROUPEIRO	01		2018/09/18	59,99				59,99	56	7,49		29,99	30,00			
107	03	03	4372403	699	CANDEEIRO	01		2018/09/18	8,99				8,99	56	1,08		4,45	4,54			
107	03	03	4372403	700	CANDEEIRO	01		2018/09/18	10,99				10,99	56	1,35		5,47	5,52			
107	03	03	4372403	701	CANDEEIRO	01		2018/09/18	10,99				10,99	56	1,35		5,47	5,52			
107	03	03	4372403	702	CANDEEIRO	01		2018/09/18	10,99				10,99	56	1,35		5,47	5,52			
107	03	03	4372403	703	CANDEEIRO	01		2018/09/18	10,99				10,99	56	1,35		5,47	5,52			
107	03	03	4372403	704	CANDEEIRO	01		2018/09/18	10,99				10,99	56	1,35		5,47	5,52			
107	03	06	4372404	705	PROJETOR LED	01		2018/10/25	83,64				83,64	57	10,44		41,81	41,83			
107	03	06	4372404	706	PROJETOR LED	01		2018/10/25	83,64				83,64	57	10,44		41,81	41,83			
107	03	06	4372404	707	PROJETOR LED	01		2018/10/25	83,64				83,64	57	10,44		41,81	41,83			
107	03	06	4372404	708	PROJETOR LED	01		2018/10/25	83,64				83,64	57	10,44		41,81	41,83			
107	03	06	4372404	709	PROJETOR LED	01		2018/08/21	83,64				83,64	55	10,44		41,81	41,83			
107	03	06	4372404	710	PROJETOR LED	01		2018/08/21	83,64				83,64	55	10,44		41,81	41,83			
107	03	06	4372404	711	PROJETOR LED	01		2018/08/21	83,64				83,64	55	10,44		41,81	41,83			
107	03	06	4372404	712	PROJETOR LED	01		2018/08/21	83,64				83,64	55	10,44		41,81	41,83			
107	03	06	4372404	713	PROJETOR LED	01		2018/08/21	83,64				83,64	55	10,44		41,81	41,83			
107	03	06	4372404	714	PROJETOR LED	01		2018/12/18	83,64				83,64	59	10,44		41,81	41,83			
107	02	12	4372312	741	TAPETE	01		2018/09/26	6,00				6,00				6,00				
107	02	18	4372318	745	TOALHA COM VENTOSA	01		2018/09/26	9,99				9,99				9,99				
107	02	10	4372309	746	CAPA DE EDREDON	01		2018/09/18	8,00				8,00				8,00				
107	02	10	4372309	747	CAPA DE EDREDON	01		2018/09/18	8,00				8,00				8,00				
107	02	10	4372309	748	CAPA DE EDREDON	01		2018/09/18	8,00				8,00				8,00				
107	02	14	4372314	749	LEÇOL	01		2018/09/18	4,50				4,50				4,50				
107	02	14	4372314	750	LEÇOL	01		2018/09/18	4,50				4,50				4,50				
107	02	14	4372314	751	LEÇOL	01		2018/09/18	4,50				4,50				4,50				
107	02	18	4372318	753	TOALHA DE BANHO	01		2018/09/18	7,00				7,00				7,00				
107	02	18	4372318	754	TOALHA DE BANHO	01		2018/09/18	7,00				7,00				7,00				
107	02	18	4372318	755	TOALHA DE BANHO	01		2018/09/18	7,00				7,00				7,00				
107	02	18	4372318	756	TOALHA DE MÃOS	01		2018/09/18	2,00				2,00				2,00				
107	02	18	4372318	757	TOALHA DE MÃOS	01		2018/09/18	2,00				2,00				2,00				
					TOTAL PARA A CONTA [43.7.2] :				44.191,17			4.010,96	48.202,13			1.544,70	43.589,34	4.612,79			
					TOTAL (ACUMULADO) :				839.160,22			941.760,61	1.780.920,83			35.666,88	432.650,93	1.348.269,90			

IDENTIFICAÇÃO DO BEM						AQUISIÇÃO		ATIVO BRUTO	VARIAÇÃO PATRIMONIAL			Valor Patrimonial Actualizado	REINTEGRAÇÕES E AMORTIZAÇÕES				Valor Patrimonial Liquido	ALIENAÇÕES/ABATES/TRANSFER. (Valor Bruto do Abate)		
Cl.	Tipo	Bem	CC	Nr.Inv.	Descrição	Nat	Tipo Data	(Valor Aquisição)	T.	Data	Valor		Anos	Meses	Do Periodo	Acumuladados		T.	Valor	Data
107	02	18	4372318	758	TOALHA DE MÃOS	01	2018/09/18	2,00				2,00				2,00				
107	02	09	4372309	759	EDREDON	01	2018/09/18	22,99				22,99	8		5,74	22,99				
107	02	09	4372309	760	EDREDON	01	2018/09/18	22,99				22,99	8		5,74	22,99				
107	02	09	4372309	761	EDREDON	01	2018/09/18	22,99				22,99	8		5,74	22,99				
107	02	99	4372399	762	ALMOFADA	01	2018/09/18	4,00				4,00				4,00				
107	02	99	4372399	763	ALMOFADA	01	2018/09/18	2,00				2,00				2,00				
107	02	99	4372399	764	ALMOFADA	01	2018/09/18	2,00				2,00				2,00				
107	01	13	4372113	771	ESCADOTE	01	2018/09/18	29,99				29,99	56		3,72	14,97	15,02			
107	02	99	4372399	772	SUPORTE PARA CABIDES	01	2018/09/18	9,99				9,99	8		2,49	9,99				
107	03	99	4372499	774	PLACA DE BANCADA	01	2018/09/18	25,00				25,00	56		3,12	12,50	12,50			
107	01	20	4372120	775	MESA DE CENTRO	01	2018/09/18	19,99				19,99	56		2,52	10,02	9,97			
107	02	99	4372399	857	CHAPÉU DE SOL EXCENTRICO METAL	01	2019/06/04	59,99				59,99	65		7,49	22,49	37,50			
107	02	99	4372399	858	CHAPÉU DE SOL EXCENTRICO METAL	01	2019/06/04	59,99				59,99	65		7,49	22,49	37,50			
107	02	99	4372399	859	CHAPÉU DE SOL EXCENTRICO METAL	01	2019/06/04	59,99				59,99	65		7,49	22,49	37,50			
107	02	99	4372399	860	CHAPÉU DE SOL EXCENTRICO METAL	01	2019/06/04	59,99				59,99	65		7,49	22,49	37,50			
107	02	99	4372399	861	CHAPÉU DE SOL EXCENTRICO METAL	01	2019/06/04	59,99				59,99	65		7,49	22,49	37,50			
107	02	99	4372399	862	BASE PARA CHAPÉU DE SOL	01	2019/06/04	2,79				2,79	65		0,36	1,06	1,73			
107	02	99	4372399	863	BASE PARA CHAPÉU DE SOL	01	2019/06/04	2,79				2,79	65		0,36	1,06	1,73			
107	02	99	4372399	864	BASE PARA CHAPÉU DE SOL	01	2019/06/04	2,79				2,79	65		0,36	1,06	1,73			
107	02	99	4372399	865	BASE PARA CHAPÉU DE SOL	01	2019/06/04	2,79				2,79	65		0,36	1,06	1,73			
107	02	99	4372399	866	BASE PARA CHAPÉU DE SOL	01	2019/06/04	2,79				2,79	65		0,36	1,06	1,73			
107	02	99	4372399	867	BASE PARA CHAPÉU DE SOL	01	2019/06/04	2,79				2,79	65		0,36	1,06	1,73			
107	02	99	4372399	868	BASE PARA CHAPÉU DE SOL	01	2019/06/04	2,79				2,79	65		0,36	1,06	1,73			
107	02	99	4372399	869	BASE PARA CHAPÉU DE SOL	01	2019/06/04	2,79				2,79	65		0,36	1,06	1,73			
107	02	99	4372399	870	BASE PARA CHAPÉU DE SOL	01	2019/06/04	2,79				2,79	65		0,36	1,06	1,73			
107	02	99	4372399	871	BASE PARA CHAPÉU DE SOL	01	2019/06/04	2,79				2,79	65		0,36	1,06	1,73			
107	02	99	4372399	872	BASE PARA CHAPÉU DE SOL	01	2019/06/04	2,79				2,79	65		0,36	1,06	1,73			
107	02	99	4372399	873	BASE PARA CHAPÉU DE SOL	01	2019/06/04	2,79				2,79	65		0,36	1,06	1,73			
107	02	99	4372399	874	BASE PARA CHAPÉU DE SOL	01	2019/06/04	2,79				2,79	65		0,36	1,06	1,73			
107	02	99	4372399	875	BASE PARA CHAPÉU DE SOL	01	2019/06/04	2,79				2,79	65		0,36	1,06	1,73			
107	02	99	4372399	876	BASE PARA CHAPÉU DE SOL	01	2019/06/04	2,79				2,79	65		0,36	1,06	1,73			
107	02	99	4372399	877	BASE PARA CHAPÉU DE SOL	01	2019/06/04	2,79				2,79	65		0,36	1,06	1,73			
107	02	99	4372399	878	BASE PARA CHAPÉU DE SOL	01	2019/06/04	2,79				2,79	65		0,36	1,06	1,73			
107	02	99	4372399	879	BASE PARA CHAPÉU DE SOL	01	2019/06/04	2,79				2,79	65		0,36	1,06	1,73			
107	02	99	4372399	880	BASE PARA CHAPÉU DE SOL	01	2019/06/04	2,79				2,79	65		0,36	1,06	1,73			
107	02	99	4372399	881	BASE PARA CHAPÉU DE SOL	01	2019/06/04	2,79				2,79	65		0,36	1,06	1,73			
107	01	99	4372199	895	CHARRIOT KBT1200 600KG C/RODAS 125	01	2019/07/16	166,30				166,30				166,30				
107	01	99	4372199	896	CHARRIOT KBT1200 600KG C/RODAS 125	01	2019/07/16	166,29				166,29				166,29				
			4372107	1063	Cadeira Ergos 06	01	2020/11/12	16,68				16,68	82		2,04	4,13	12,55			
			4372107	1064	Cadeira Ergos 06	01	2020/11/12	16,68				16,68	82		2,04	4,13	12,55			
			4372107	1065	Cadeira Ergos 06	01	2020/11/12	16,68				16,68	82		2,04	4,13	12,55			
			4372107	1066	Cadeira Ergos 06	01	2020/11/12	16,68				16,68	82		2,04	4,13	12,55			
			4372107	1067	Cadeira Ergos 06	01	2020/11/12	16,68				16,68	82		2,04	4,13	12,55			
			4372107	1068	Cadeira Ergos 06	01	2020/11/12	16,68				16,68	82		2,04	4,13	12,55			
			4372107	1069	Cadeira Ergos 06	01	2020/11/12	16,68				16,68	82		2,04	4,13	12,55			
			4372107	1070	Cadeira Ergos 06	01	2020/11/12	16,68				16,68	82		2,04	4,13	12,55			
			4372107	1071	Cadeira Ergos 06	01	2020/11/12	16,68				16,68	82		2,04	4,13	12,55			
			4372107	1072	Cadeira Ergos 06	01	2020/11/12	16,68				16,68	82		2,04	4,13	12,55			
			4372107	1073	Cadeira Ergos 06	01	2020/11/12	16,68				16,68	82		2,04	4,13	12,55			
			4372107	1074	Cadeira Ergos 06	01	2020/11/12	16,68				16,68	82		2,04	4,13	12,55			
			4372107	1075	Cadeira Ergos 06	01	2020/11/12	16,68				16,68	82		2,04	4,13	12,55			
			4372107	1076	Cadeira Ergos 06	01	2020/11/12	16,68				16,68	82		2,04	4,13	12,55			
			4372107	1077	Cadeira Ergos 06	01	2020/11/12	16,68				16,68	82		2,04	4,13	12,55			
			4372107	1078	Cadeira Ergos 06	01	2020/11/12	16,68				16,68	82		2,04	4,13	12,55			
			4372107	1079	Cadeira Ergos 06	01	2020/11/12	16,68				16,68	82		2,04	4,13	12,55			
			4372107	1080	Cadeira Ergos 06	01	2020/11/12	16,68				16,68	82		2,04	4,13	12,55			
					TOTAL PARA A CONTA [43.7.2] :			45.343,69			4.010,96	49.354,65			1.655,14	44.256,37	5.098,28			
					TOTAL (ACUMULADO) :			840.312,74			941.760,61	1.782.073,35			35.777,32	433.317,96	1.348.755,39			

IDENTIFICAÇÃO DO BEM				AQUISIÇÃO		ATIVO BRUTO	VARIAÇÃO PATRIMONIAL			Valor Patrimonial Actualizado	REINTEGRAÇÕES E AMORTIZAÇÕES				Valor Patrimonial Liquido	ALIENAÇÕES/ABATES/TRANSFER. (Valor Bruto do Abate)		
Cl. Tipo Bem	CC	Nr.Inv.	Descrição	Nat	Tipo Data	(Valor Aquisição)	T.	Data	Valor		Anos	Meses	Do Periodo	Acumuladados		T.	Valor	Data
	4372107	1081	Cadeira Ergos 06	01	2020/11/12	16,68				16,68	82		2,04	4,13	12,55			
	4372107	1082	Cadeira Ergos 06	01	2020/11/12	16,68				16,68	82		2,04	4,13	12,55			
	4372107	1083	Cadeira Ergos 06	01	2020/11/12	16,67				16,67	82		2,04	4,12	12,55			
	4372107	1084	Cadeira Ergos 06	01	2020/11/12	16,67				16,67	82		2,04	4,12	12,55			
	4372124	1085	Sofá Duplo com Braços 145*74*72 cm	01	2020/11/12	363,67				363,67	82		45,48	90,94	272,73			
	4372107	1086	Cadeira Base Trenó sem braços "WEB" - Semi pele preta	01	2020/11/12	100,70				100,70	82		12,60	25,19	75,51			
	4372107	1087	Cadeira Base Trenó sem braços "WEB" - Semi pele preta	01	2020/11/12	100,70				100,70	82		12,60	25,19	75,51			
	4372107	1088	Cadeira Base Trenó sem braços "WEB" - Semi pele preta	01	2020/11/12	100,70				100,70	82		12,60	25,19	75,51			
	4372107	1089	Cadeira Base Trenó sem braços "WEB" - Semi pele preta	01	2020/11/12	100,70				100,70	82		12,60	25,19	75,51			
	4372107	1090	Cadeira Base Trenó sem braços "WEB" - Semi pele preta	01	2020/11/12	100,70				100,70	82		12,60	25,19	75,51			
	4372107	1091	Cadeira Base Trenó sem braços "WEB" - Semi pele preta	01	2020/11/12	100,70				100,70	82		12,60	25,19	75,51			
	4372107	1092	Cadeira Base Trenó sem braços "WEB" - Semi pele preta	01	2020/11/12	100,70				100,70	82		12,60	25,19	75,51			
	4372107	1093	Cadeira Base Trenó sem braços "WEB" - Semi pele preta	01	2020/11/12	100,70				100,70	82		12,60	25,19	75,51			
	4372107	1094	Cadeira Base Trenó sem braços "WEB" - Semi pele preta	01	2020/11/12	100,70				100,70	82		12,60	25,19	75,51			
	4372107	1095	Cadeira Base Trenó sem braços "WEB" - Semi pele preta	01	2020/11/12	100,70				100,70	82		12,60	25,19	75,51			
	4372107	1096	Cadeira Base Trenó sem braços "WEB" - Semi pele preta	01	2020/11/12	100,70				100,70	82		12,60	25,19	75,51			
	4372107	1097	Cadeira Base Trenó sem braços "WEB" - Semi pele preta	01	2020/11/12	100,70				100,70	82		12,60	25,19	75,51			
	4372107	1098	Cadeira Base Trenó sem braços "WEB" - Semi pele preta	01	2020/11/12	100,70				100,70	82		12,60	25,19	75,51			
	4372107	1099	Cadeira Base Trenó sem braços "WEB" - Semi pele preta	01	2020/11/12	100,70				100,70	82		12,60	25,19	75,51			
	4372107	1100	Cadeira Base Trenó sem braços "WEB" - Semi pele preta	01	2020/11/12	100,70				100,70	82		12,60	25,19	75,51			
	4372107	1101	Cadeira Base Trenó sem braços "WEB" - Semi pele preta	01	2020/11/12	100,70				100,70	82		12,60	25,19	75,51			
	4372107	1102	Cadeira Base Trenó sem braços "WEB" - Semi pele preta	01	2020/11/12	100,70				100,70	82		12,60	25,19	75,51			
	4372107	1103	Cadeira Base Trenó sem braços "WEB" - Semi pele preta	01	2020/11/12	100,70				100,70	82		12,60	25,19	75,51			
	4372107	1104	Cadeira Base Trenó sem braços "WEB" - Semi pele preta	01	2020/11/12	100,70				100,70	82		12,60	25,19	75,51			
	4372107	1105	Cadeira Base Trenó sem braços "WEB" - Semi pele preta	01	2020/11/12	100,70				100,70	82		12,60	25,19	75,51			
	4372107	1106	Cadeira Base Trenó sem braços "WEB" - Semi pele preta	01	2020/11/12	100,70				100,70	82		12,60	25,19	75,51			
	4372107	1107	Cadeira Base Trenó sem braços "WEB" - Semi pele preta	01	2020/11/12	100,70				100,70	82		12,60	25,19	75,51			
	4372107	1108	Cadeira Base Trenó sem braços "WEB" - Semi pele preta	01	2020/11/12	100,70				100,70	82		12,60	25,19	75,51			
	4372107	1109	Cadeira Base Trenó sem braços "WEB" - Semi pele preta	01	2020/11/12	100,70				100,70	82		12,60	25,19	75,51			
	4372107	1110	Cadeira Base Trenó sem braços "WEB" - Semi pele preta	01	2020/11/12	100,70				100,70	82		12,60	25,19	75,51			
			TOTAL PARA A CONTA (43.7.2) :			48.291,56			4.010,96	52.302,52			2.023,78	44.993,56	7.308,96			
			TOTAL (ACUMULADO) :			843.260,61			941.760,61	1.785.021,22			36.145,96	434.055,15	1.350.966,07			

IDENTIFICAÇÃO DO BEM				AQUISIÇÃO		ATIVO BRUTO	VARIAÇÃO PATRIMONIAL			Valor Patrimonial Actualizado	REINTEGRAÇÕES E AMORTIZAÇÕES				Valor Patrimonial Liquido	ALIENAÇÕES/ABATES/TRANSFER. (Valor Bruto do Abate)		
Cl. Tipo Bem	CC	Nr.Inv.	Descrição	Nat	Tipo	Data	(Valor Aquisicão)	T.	Data	Valor		Anos	Meses	Do Periodo	Acumuladados		T.	Valor	Data
	4372107	1111	Cadeira Base Trenó sem braços "WEB" - Semi pele preta	01		2020/11/12	100,70				100,70	82		12,60	25,19	75,51			
	4372107	1112	Cadeira Base Trenó sem braços "WEB" - Semi pele preta	01		2020/11/12	100,70				100,70	82		12,60	25,19	75,51			
	4372107	1113	Cadeira Base Trenó sem braços "WEB" - Semi pele preta	01		2020/11/12	100,70				100,70	82		12,60	25,19	75,51			
	4372107	1114	Cadeira Base Trenó sem braços "WEB" - Semi pele preta	01		2020/11/12	100,70				100,70	82		12,60	25,19	75,51			
	4372107	1115	Cadeira Base Trenó sem braços "WEB" - Semi pele preta	01		2020/11/12	100,70				100,70	82		12,60	25,19	75,51			
	4372107	1116	Cadeira Base Trenó sem braços "WEB" - Semi pele preta	01		2020/11/12	100,70				100,70	82		12,60	25,19	75,51			
	4372107	1117	Cadeira Base Trenó sem braços "WEB" - Semi pele preta	01		2020/11/12	100,70				100,70	82		12,60	25,19	75,51			
	4372107	1118	Cadeira Base Trenó sem braços "WEB" - Semi pele preta	01		2020/11/12	100,70				100,70	82		12,60	25,19	75,51			
	4372107	1119	Cadeira Base Trenó sem braços "WEB" - Semi pele preta	01		2020/11/12	100,70				100,70	82		12,60	25,19	75,51			
	4372107	1120	Cadeira Base Trenó sem braços "WEB" - Semi pele preta	01		2020/11/12	100,70				100,70	82		12,60	25,19	75,51			
	4372107	1121	Cadeira Base Trenó sem braços "WEB" - Semi pele preta	01		2020/11/12	100,70				100,70	82		12,60	25,19	75,51			
	4372107	1122	Cadeira Base Trenó sem braços "WEB" - Semi pele preta	01		2020/11/12	100,70				100,70	82		12,60	25,19	75,51			
	4372107	1123	Cadeira Base Trenó sem braços "WEB" - Semi pele preta	01		2020/11/12	100,70				100,70	82		12,60	25,19	75,51			
	4372107	1124	Cadeira Base Trenó sem braços "WEB" - Semi pele preta	01		2020/11/12	100,70				100,70	82		12,60	25,19	75,51			
	4372107	1125	Cadeira Base Trenó sem braços "WEB" - Semi pele preta	01		2020/11/12	100,70				100,70	82		12,60	25,19	75,51			
	4372107	1126	Cadeira Base Trenó sem braços "WEB" - Semi pele preta	01		2020/11/12	100,70				100,70	82		12,60	25,19	75,51			
	4372107	1127	Cadeira Base Trenó sem braços "WEB" - Semi pele preta	01		2020/11/12	100,70				100,70	82		12,60	25,19	75,51			
	4372107	1128	Cadeira Base Trenó sem braços "WEB" - Semi pele preta	01		2020/11/12	100,70				100,70	82		12,60	25,19	75,51			
	4372107	1129	Cadeira Base Trenó sem braços "WEB" - Semi pele preta	01		2020/11/12	100,70				100,70	82		12,60	25,19	75,51			
	4372123	1130	Secretária 120*80*72 cm (cinza claro)	01		2020/11/12	60,04				60,04	82		7,53	15,04	45,00			
	4372123	1131	Secretária 120*80*72 cm (cinza claro)	01		2020/11/12	60,04				60,04	82		7,53	15,04	45,00			
	4372123	1132	Secretária 120*80*72 cm (cinza claro)	01		2020/11/12	60,04				60,04	82		7,53	15,04	45,00			
	4372123	1133	Secretária 120*80*72 cm (cinza claro)	01		2020/11/12	60,04				60,04	82		7,53	15,04	45,00			
	4372123	1134	Secretária 120*80*72 cm (cinza claro)	01		2020/11/12	60,03				60,03	82		7,53	15,03	45,00			
	4372123	1135	Secretária 120*80*72 cm (cinza claro)	01		2020/11/12	60,03				60,03	82		7,53	15,03	45,00			
	4372120	1136	Mesa 80*80*72 cm (cinza claro)	01		2020/11/12	265,54				265,54	82		33,24	66,43	199,11			
	4372120	1137	Mesa 80*80*72 cm (cinza claro)	01		2020/11/12	265,54				265,54	82		33,24	66,43	199,11			
	4372120	1138	Mesa 80*80*72 cm (cinza claro)	01		2020/11/12	265,55				265,55	82		33,24	66,43	199,12			
	4372102	1139	Armários + bancada e balcão para bar (cinza claro/inox)	01		2020/11/12	4.585,85				4.585,85	82		573,24	1.146,47	3.439,38			
	4372120	1140	Mesa pés Rebativeis 140*60*75.5 cm (cinza claro)	01		2020/11/12	168,05				168,05	82		21,00	42,01	126,04			
	4372120	1141	Mesa Reuniões 120*120 cm (cinza claro)	01		2020/11/12	357,45				357,45	82		44,64	89,32	268,13			
	4372120	1142	Mesa Reuniões 120*120 cm (cinza claro)	01		2020/11/12	357,45				357,45	82		44,64	89,32	268,13			
	4372120	1143	Mesa Reuniões 120*120 cm (cinza claro)	01		2020/11/12	357,45				357,45	82		44,64	89,32	268,13			
	4372107	1144	Cadeira Base Trenó sem braços "WEB" (preto/cromado)	01		2020/11/12	72,96				72,96	82		9,12	18,24	54,72			
			TOTAL PARA A CONTA (43.7.2) :				57.260,92			4.010,96	61.271,88			3.145,36	47.236,36	14.035,52			
			TOTAL (ACUMULADO) :				852.229,97			941.760,61	1.793.990,58			37.267,54	436.297,95	1.357.692,63			

IDENTIFICAÇÃO DO BEM				AQUISIÇÃO		ATIVO BRUTO	VARIAÇÃO PATRIMONIAL			Valor Patrimonial Actualizado	REINTEGRAÇÕES E AMORTIZAÇÕES				Valor Patrimonial Liquido	ALIENAÇÕES/ABATES/TRANSFER. (Valor Bruto do Abate)		
Cl. Tipo Bem	CC	Nr.Inv.	Descrição	Nat	Tipo Data	(Valor Aquisicão)	T.	Data	Valor		Anos	Meses	Do Periodo	Acumuladados		T.	Valor	Data
	4372107	1145	Cadeira Base Trenó sem braços "WEB" (preto/cromado)	01	2020/11/12	72,96				72,96	82		9,12	18,24	54,72			
	4372107	1146	Cadeira Base Trenó sem braços "WEB" (preto/cromado)	01	2020/11/12	72,96				72,96	82		9,12	18,24	54,72			
	4372107	1147	Cadeira Base Trenó sem braços "WEB" (preto/cromado)	01	2020/11/12	72,96				72,96	82		9,12	18,24	54,72			
	4372107	1148	Cadeira Base Trenó sem braços "WEB" (preto/cromado)	01	2020/11/12	72,96				72,96	82		9,12	18,24	54,72			
	4372107	1149	Cadeira Base Trenó sem braços "WEB" (preto/cromado)	01	2020/11/12	72,97				72,97	82		9,12	18,24	54,73			
	4372107	1150	Cadeira Base Trenó sem braços "WEB" (preto/cromado)	01	2020/11/12	72,97				72,97	82		9,12	18,24	54,73			
	4372107	1151	Cadeira Base Trenó sem braços "WEB" (preto/cromado)	01	2020/11/12	72,97				72,97	82		9,12	18,24	54,73			
	4372102	1152	Armário 80*45*76.5 cm Portas de bater (cinza claro)	01	2020/11/12	152,24				152,24	82		19,08	38,11	114,13			
	4372102	1153	Armário 80*45*76.5 cm Portas de bater (cinza claro)	01	2020/11/12	152,24				152,24	82		19,08	38,11	114,13			
	4372102	1154	Armário 80*45*76.5 cm Portas de bater (cinza claro)	01	2020/11/12	152,24				152,24	82		19,08	38,11	114,13			
	4372102	1155	Armário 80*45*76.5 cm Portas de bater (cinza claro)	01	2020/11/12	152,23				152,23	82		19,08	38,11	114,12			
	4372102	1156	Armário aberto 100*45*198 cm (cinza claro)	01	2020/11/12	161,76				161,76	82		20,22	40,44	121,32			
	4372102	1157	Armário aberto 100*45*198 cm (cinza claro)	01	2020/11/12	161,76				161,76	82		20,22	40,44	121,32			
	4372102	1158	Armário aberto 100*45*198 cm (cinza claro)	01	2020/11/12	161,76				161,76	82		20,22	40,44	121,32			
	4372102	1159	Armário aberto 100*45*198 cm (cinza claro)	01	2020/11/12	161,76				161,76	82		20,22	40,44	121,32			
	4372102	1160	Armário aberto 100*45*198 cm (cinza claro)	01	2020/11/12	161,75				161,75	82		20,21	40,43	121,32			
	4372107	1161	Cadeira Base trenó sem braços "WEB" (preto/cromado)	01	2020/11/12	72,96				72,96	82		9,12	18,24	54,72			
	4372107	1162	Cadeira Base trenó sem braços "WEB" (preto/cromado)	01	2020/11/12	72,96				72,96	82		9,12	18,24	54,72			
	4372107	1163	Cadeira Base trenó sem braços "WEB" (preto/cromado)	01	2020/11/12	72,96				72,96	82		9,12	18,24	54,72			
	4372107	1164	Cadeira Base trenó sem braços "WEB" (preto/cromado)	01	2020/11/12	72,96				72,96	82		9,12	18,24	54,72			
	4372107	1165	Cadeira Base trenó sem braços "WEB" (preto/cromado)	01	2020/11/12	72,96				72,96	82		9,12	18,24	54,72			
	4372107	1166	Cadeira Base trenó sem braços "WEB" (preto/cromado)	01	2020/11/12	72,96				72,96	82		9,12	18,24	54,72			
	4372107	1167	Cadeira Base trenó sem braços "WEB" (preto/cromado)	01	2020/11/12	72,96				72,96	82		9,12	18,24	54,72			
	4372107	1168	Cadeira Base trenó sem braços "WEB" (preto/cromado)	01	2020/11/12	72,96				72,96	82		9,12	18,24	54,72			
	4372107	1169	Cadeira Base trenó sem braços "WEB" (preto/cromado)	01	2020/11/12	72,96				72,96	82		9,12	18,24	54,72			
	4372107	1170	Cadeira Base trenó sem braços "WEB" (preto/cromado)	01	2020/11/12	72,96				72,96	82		9,12	18,24	54,72			
	4372107	1171	Cadeira Base trenó sem braços "WEB" (preto/cromado)	01	2020/11/12	72,96				72,96	82		9,12	18,24	54,72			
	4372107	1172	Cadeira Base trenó sem braços "WEB" (preto/cromado)	01	2020/11/12	72,96				72,96	82		9,12	18,24	54,72			
	4372107	1173	Cadeira Base trenó sem braços "WEB" (preto/cromado)	01	2020/11/12	72,96				72,96	82		9,12	18,24	54,72			
	4372107	1174	Cadeira Base trenó sem braços "WEB" (preto/cromado)	01	2020/11/12	72,96				72,96	82		9,12	18,24	54,72			
			TOTAL PARA A CONTA [43.7.2] :			60.210,85			4.010,96	64.221,81			3.514,29	47.974,03	16.247,78			
			TOTAL (ACUMULADO) :			855.179,90			941.760,61	1.796.940,51			37.636,47	437.035,62	1.359.904,89			

IDENTIFICAÇÃO DO BEM				AQUISIÇÃO		ATIVO BRUTO	VARIAÇÃO PATRIMONIAL			Valor Patrimonial Actualizado	REINTEGRAÇÕES E AMORTIZAÇÕES				Valor Patrimonial Liquido	ALIENAÇÕES/ABATES/TRANSFER. (Valor Bruto do Abate)		
Cl. Tipo Bem	CC	Nr.Inv.	Descrição	Nat	Tipo Data	(Valor Aquisicão)	T.	Data	Valor		Anos	Meses	Do Periodo	Acumuladados		T.	Valor	Data
	4372107	1175	Cadeira Base trenó sem braços "WEB" (preto/cromado)	01	2020/11/12	72,96				72,96	82		9,12	18,24	54,72			
	4372107	1176	Cadeira Base trenó sem braços "WEB" (preto/cromado)	01	2020/11/12	72,96				72,96	82		9,12	18,24	54,72			
	4372107	1177	Cadeira Base trenó sem braços "WEB" (preto/cromado)	01	2020/11/12	72,96				72,96	82		9,12	18,24	54,72			
	4372107	1178	Cadeira Base trenó sem braços "WEB" (preto/cromado)	01	2020/11/12	72,96				72,96	82		9,12	18,24	54,72			
	4372107	1179	Cadeira Base trenó sem braços "WEB" (preto/cromado)	01	2020/11/12	72,96				72,96	82		9,12	18,24	54,72			
	4372107	1180	Cadeira Base trenó sem braços "WEB" (preto/cromado)	01	2020/11/12	72,96				72,96	82		9,12	18,24	54,72			
	4372107	1181	Cadeira Base trenó sem braços "WEB" (preto/cromado)	01	2020/11/12	72,96				72,96	82		9,12	18,24	54,72			
	4372107	1182	Cadeira Base trenó sem braços "WEB" (preto/cromado)	01	2020/11/12	72,96				72,96	82		9,12	18,24	54,72			
	4372107	1183	Cadeira Base trenó sem braços "WEB" (preto/cromado)	01	2020/11/12	72,96				72,96	82		9,12	18,24	54,72			
	4372107	1184	Cadeira Base trenó sem braços "WEB" (preto/cromado)	01	2020/11/12	72,96				72,96	82		9,12	18,24	54,72			
	4372107	1185	Cadeira Base trenó sem braços "WEB" (preto/cromado)	01	2020/11/12	72,96				72,96	82		9,12	18,24	54,72			
	4372107	1186	Cadeira Base trenó sem braços "WEB" (preto/cromado)	01	2020/11/12	72,97				72,97	82		9,12	18,24	54,73			
	4372107	1187	Cadeira Base trenó sem braços "WEB" (preto/cromado)	01	2020/11/12	72,97				72,97	82		9,12	18,24	54,73			
	4372107	1188	Cadeira Base trenó sem braços "WEB" (preto/cromado)	01	2020/11/12	72,97				72,97	82		9,12	18,24	54,73			
	4372107	1189	Cadeira Base trenó sem braços "WEB" (preto/cromado)	01	2020/11/12	72,97				72,97	82		9,12	18,24	54,73			
	4372107	1190	Cadeira Base trenó sem braços "WEB" (preto/cromado)	01	2020/11/12	72,97				72,97	82		9,12	18,24	54,73			
	4372107	1191	Cadeira Base trenó sem braços "WEB" (preto/cromado)	01	2020/11/12	72,97				72,97	82		9,12	18,24	54,73			
	4372107	1192	Cadeira Base trenó sem braços "WEB" (preto/cromado)	01	2020/11/12	72,97				72,97	82		9,12	18,24	54,73			
	4372107	1193	Cadeira Base trenó sem braços "WEB" (preto/cromado)	01	2020/11/12	72,97				72,97	82		9,12	18,24	54,73			
	4372107	1194	Cadeira Base trenó sem braços "WEB" (preto/cromado)	01	2020/11/12	72,97				72,97	82		9,12	18,24	54,73			
	4372107	1195	Cadeira Base trenó sem braços "WEB" (preto/cromado)	01	2020/11/12	72,97				72,97	82		9,12	18,24	54,73			
	4372107	1196	Cadeira Base trenó sem braços "WEB" (preto/cromado)	01	2020/11/12	72,97				72,97	82		9,12	18,24	54,73			
	4372107	1197	Cadeira Base trenó sem braços "WEB" (preto/cromado)	01	2020/11/12	72,97				72,97	82		9,12	18,24	54,73			
	4372107	1198	Cadeira Base trenó sem braços "WEB" (preto/cromado)	01	2020/11/12	72,97				72,97	82		9,12	18,24	54,73			
	4372107	1199	Cadeira Base trenó sem braços "WEB" (preto/cromado)	01	2020/11/12	72,97				72,97	82		9,12	18,24	54,73			
	4372399	1200	Palmatória para cadeira (preto)	01	2020/11/12	67,50				67,50	34		16,90	33,78	33,72			
	4372399	1201	Palmatória para cadeira (preto)	01	2020/11/12	67,50				67,50	34		16,90	33,78	33,72			
	4372399	1202	Palmatória para cadeira (preto)	01	2020/11/12	67,50				67,50	34		16,90	33,78	33,72			
	4372399	1203	Palmatória para cadeira (preto)	01	2020/11/12	67,50				67,50	34		16,90	33,78	33,72			
	4372399	1204	Palmatória para cadeira (preto)	01	2020/11/12	67,50				67,50	34		16,90	33,78	33,72			
	4372399	1205	Palmatória para cadeira (preto)	01	2020/11/12	67,50				67,50	34		16,90	33,78	33,72			
			TOTAL PARA A CONTA [43.7.2] :			62.439,99			4.010,96	66.450,95			3.843,69	48.632,71	17.818,24			
			TOTAL (ACUMULADO) :			857.409,04			941.760,61	1.799.169,65			37.365,87	437.694,30	1.361.475,35			

IDENTIFICAÇÃO DO BEM				AQUISIÇÃO		ATIVO BRUTO	VARIAÇÃO PATRIMONIAL			Valor Patrimonial Actualizado	REINTEGRAÇÕES E AMORTIZAÇÕES				Valor Patrimonial Liquido	ALIENAÇÕES/ABATES/TRANSFER. (Valor Bruto do Abate)		
Cl. Tipo Bem	CC	Nr.Inv.	Descrição	Nat	Tipo Data	(Valor Aquisição)	T.	Data	Valor		Anos	Meses	Do Período	Acumuladados		T.	Valor	Data
	4372399	1206	Palmatória para cadeira (preto)	01	2020/11/12	67,50				67,50	34		16,90	33,78	33,72			
	4372399	1207	Palmatória para cadeira (preto)	01	2020/11/12	67,50				67,50	34		16,90	33,78	33,72			
	4372399	1208	Palmatória para cadeira (preto)	01	2020/11/12	67,50				67,50	34		16,90	33,78	33,72			
	4372399	1209	Palmatória para cadeira (preto)	01	2020/11/12	67,50				67,50	34		16,90	33,78	33,72			
	4372399	1210	Palmatória para cadeira (preto)	01	2020/11/12	67,50				67,50	34		16,90	33,78	33,72			
	4372399	1211	Palmatória para cadeira (preto)	01	2020/11/12	67,50				67,50	34		16,90	33,78	33,72			
	4372399	1212	Palmatória para cadeira (preto)	01	2020/11/12	67,50				67,50	34		16,90	33,78	33,72			
	4372399	1213	Palmatória para cadeira (preto)	01	2020/11/12	67,50				67,50	34		16,90	33,78	33,72			
	4372399	1214	Palmatória para cadeira (preto)	01	2020/11/12	67,50				67,50	34		16,90	33,78	33,72			
	4372399	1215	Palmatória para cadeira (preto)	01	2020/11/12	67,50				67,50	34		16,90	33,78	33,72			
	4372399	1216	Palmatória para cadeira (preto)	01	2020/11/12	67,50				67,50	34		16,90	33,78	33,72			
	4372399	1217	Palmatória para cadeira (preto)	01	2020/11/12	67,50				67,50	34		16,90	33,78	33,72			
	4372399	1218	Palmatória para cadeira (preto)	01	2020/11/12	67,50				67,50	34		16,90	33,78	33,72			
	4372399	1219	Palmatória para cadeira (preto)	01	2020/11/12	67,50				67,50	34		16,90	33,78	33,72			
	4372399	1220	Palmatória para cadeira (preto)	01	2020/11/12	67,50				67,50	34		16,90	33,78	33,72			
	4372399	1221	Palmatória para cadeira (preto)	01	2020/11/12	67,50				67,50	34		16,90	33,78	33,72			
	4372399	1222	Palmatória para cadeira (preto)	01	2020/11/12	67,50				67,50	34		16,90	33,78	33,72			
	4372399	1223	Palmatória para cadeira (preto)	01	2020/11/12	67,50				67,50	34		16,90	33,78	33,72			
	4372399	1224	Palmatória para cadeira (preto)	01	2020/11/12	67,50				67,50	34		16,90	33,78	33,72			
	4372399	1225	Palmatória para cadeira (preto)	01	2020/11/12	67,50				67,50	34		16,90	33,78	33,72			
	4372399	1226	Palmatória para cadeira (preto)	01	2020/11/12	67,50				67,50	34		16,90	33,78	33,72			
	4372399	1227	Palmatória para cadeira (preto)	01	2020/11/12	67,50				67,50	34		16,90	33,78	33,72			
	4372399	1228	Palmatória para cadeira (preto)	01	2020/11/12	67,50				67,50	34		16,90	33,78	33,72			
	4372399	1229	Palmatória para cadeira (preto)	01	2020/11/12	67,51				67,51	34		16,91	33,79	33,72			
	4372399	1230	Palmatória para cadeira (preto)	01	2020/11/12	67,51				67,51	34		16,91	33,79	33,72			
	4372399	1231	Palmatória para cadeira (preto)	01	2020/11/12	67,51				67,51	34		16,91	33,79	33,72			
	4372399	1232	Palmatória para cadeira (preto)	01	2020/11/12	67,51				67,51	34		16,91	33,79	33,72			
	4372399	1233	Palmatória para cadeira (preto)	01	2020/11/12	67,51				67,51	34		16,91	33,79	33,72			
	4372399	1234	Palmatória para cadeira (preto)	01	2020/11/12	67,51				67,51	34		16,91	33,79	33,72			
	4372399	1235	Palmatória para cadeira (preto)	01	2020/11/12	67,51				67,51	34		16,91	33,79	33,72			
	4372399	1236	Palmatória para cadeira (preto)	01	2020/11/12	67,51				67,51	34		16,91	33,79	33,72			
	4372399	1237	Palmatória para cadeira (preto)	01	2020/11/12	67,51				67,51	34		16,91	33,79	33,72			
	4372123	1238	Secretária 140*60*74 cm (cinza claro)	01	2020/11/12	303,14				303,14	82		37,92	75,81	227,33			
	4372123	1239	Secretária 140*80*74 cm (cinza claro)	01	2020/11/12	310,77				310,77	82		38,88	77,73	233,04			
	4372123	1240	Secretária 140*80*74 cm (cinza claro)	01	2020/11/12	310,77				310,77	82		38,88	77,73	233,04			
	4372123	1241	Secretária 140*80*74 cm (cinza claro)	01	2020/11/12	310,77				310,77	82		38,88	77,73	233,04			
	4372123	1242	Secretária 140*80*74 cm (cinza claro)	01	2020/11/12	310,77				310,77	82		38,88	77,73	233,04			
	4372123	1243	Secretária 140*80*74 cm (cinza claro)	01	2020/11/12	310,77				310,77	82		38,88	77,73	233,04			
	4372123	1244	Secretária 140*80*74 cm (cinza claro)	01	2020/11/12	310,77				310,77	82		38,88	77,73	233,04			
	4372123	1245	Secretária 140*60*74 cm (cinza claro)	01	2020/11/12	310,77				310,77	82		38,88	77,73	233,04			
	4372123	1246	Secretária 140*60*74 cm (cinza claro)	01	2020/11/12	310,77				310,77	82		38,88	77,73	233,04			
	4372123	1247	Secretária 140*60*74 cm (cinza claro)	01	2020/11/12	310,78				310,78	82		38,88	77,73	233,05			
	4372123	1248	Secretária 140*60*74 cm (cinza claro)	01	2020/11/12	310,78				310,78	82		38,88	77,73	233,05			
	4372107	1249	Cadeira Base trenó sem braços "WEB" (preto/cromado)	01	2020/11/12	72,96				72,96	82		9,12	18,24	54,72			
	4372107	1250	Cadeira Base trenó sem braços "WEB" (preto/cromado)	01	2020/11/12	72,96				72,96	82		9,12	18,24	54,72			
	4372107	1251	Cadeira Base trenó sem braços "WEB" (preto/cromado)	01	2020/11/12	72,96				72,96	82		9,12	18,24	54,72			
	4372107	1252	Cadeira Base trenó sem braços "WEB" (preto/cromado)	01	2020/11/12	72,96				72,96	82		9,12	18,24	54,72			
	4372107	1253	Cadeira Base trenó sem braços "WEB" (preto/cromado)	01	2020/11/12	72,96				72,96	82		9,12	18,24	54,72			
	4372107	1254	Cadeira Base trenó sem braços "WEB" (preto/cromado)	01	2020/11/12	72,96				72,96	82		9,12	18,24	54,72			
			TOTAL PARA A CONTA (43.7.2) :			68.448,70			4.010,96	72.459,66			4.866,02	50.676,31	21.783,35			
			TOTAL (ACUMULADO) :			863.417,75			941.760,61	1.805.178,36			38.983,20	439.737,90	1.365.440,46			

IDENTIFICAÇÃO DO BEM				AQUISIÇÃO		ATIVO BRUTO	VARIAÇÃO PATRIMONIAL			Valor Patrimonial Actualizado	REINTEGRAÇÕES E AMORTIZAÇÕES				Valor Patrimonial Liquido	ALIENAÇÕES/ABATES/TRANSFER. (Valor Bruto do Abate)		
Cl. Tipo Bem	CC	Nr.Inv.	Descrição	Nat	Tipo	Data	(Valor Aquisicão)	T.	Data	Valor		Anos	Meses	Do Periodo	Acumuladados		T.	Valor	Data
	4372107	1255	Cadeira Base trenó sem braços "WEB" (preto/cromado)	01		2020/11/12	72,96				72,96	82	9,12	18,24	54,72			
	4372107	1256	Cadeira Base trenó sem braços "WEB" (preto/cromado)	01		2020/11/12	72,96				72,96	82	9,12	18,24	54,72			
	4372107	1257	Cadeira Base trenó sem braços "WEB" (preto/cromado)	01		2020/11/12	72,96				72,96	82	9,12	18,24	54,72			
	4372107	1258	Cadeira Base trenó sem braços "WEB" (preto/cromado)	01		2020/11/12	72,96				72,96	82	9,12	18,24	54,72			
	4372107	1259	Cadeira Base trenó sem braços "WEB" (preto/cromado)	01		2020/11/12	72,96				72,96	82	9,12	18,24	54,72			
	4372107	1260	Cadeira Base trenó sem braços "WEB" (preto/cromado)	01		2020/11/12	72,96				72,96	82	9,12	18,24	54,72			
	4372107	1261	Cadeira Base trenó sem braços "WEB" (preto/cromado)	01		2020/11/12	72,97				72,97	82	9,12	18,24	54,73			
	4372107	1262	Cadeira Base trenó sem braços "WEB" (preto/cromado)	01		2020/11/12	72,97				72,97	82	9,12	18,24	54,73			
	4372107	1263	Cadeira Base trenó sem braços "WEB" (preto/cromado)	01		2020/11/12	72,97				72,97	82	9,12	18,24	54,73			
	4372107	1264	Cadeira Base trenó sem braços "WEB" (preto/cromado)	01		2020/11/12	72,97				72,97	82	9,12	18,24	54,73			
	4372107	1265	Cadeira Base trenó sem braços "WEB" (preto/cromado)	01		2020/11/12	72,97				72,97	82	9,12	18,24	54,73			
	4372107	1266	Cadeira Base trenó sem braços "WEB" (preto/cromado)	01		2020/11/12	72,97				72,97	82	9,12	18,24	54,73			
	4372107	1267	Cadeira Base trenó sem braços "WEB" (preto/cromado)	01		2020/11/12	72,97				72,97	82	9,12	18,24	54,73			
	4372199	1268	Calha vertical fixação iman 55*25*675 mm	01		2020/11/12	12,46				12,46	82	1,56	3,12	9,34			
	4372199	1269	Calha vertical fixação iman 55*25*675 mm	01		2020/11/12	12,46				12,46	82	1,56	3,12	9,34			
	4372199	1270	Calha vertical fixação iman 55*25*675 mm	01		2020/11/12	12,46				12,46	82	1,56	3,12	9,34			
	4372199	1271	Calha vertical fixação iman 55*25*675 mm	01		2020/11/12	12,46				12,46	82	1,56	3,12	9,34			
	4372199	1272	Calha vertical fixação iman 55*25*675 mm	01		2020/11/12	12,46				12,46	82	1,56	3,12	9,34			
	4372199	1273	Calha vertical fixação iman 55*25*675 mm	01		2020/11/12	12,46				12,46	82	1,56	3,12	9,34			
	4372199	1274	Calha vertical fixação iman 55*25*675 mm	01		2020/11/12	12,46				12,46	82	1,56	3,12	9,34			
	4372199	1275	Calha vertical fixação iman 55*25*675 mm	01		2020/11/12	12,46				12,46	82	1,56	3,12	9,34			
	4372199	1276	Calha vertical fixação iman 55*25*675 mm	01		2020/11/12	12,46				12,46	82	1,56	3,12	9,34			
	4372199	1277	Calha vertical fixação iman 55*25*675 mm	01		2020/11/12	12,46				12,46	82	1,56	3,12	9,34			
	4372120	1278	Mesa pés Rebativeis - cinza claro	01		2020/11/20	168,05				168,05	82	21,00	42,01	126,04			
	4372107	1279	Cadeira 4 Pés "Ginevra"	01		2020/12/03	143,86				143,86	83	18,00	35,98	107,88			
	4372107	1280	Cadeira 4 Pés "Ginevra"	01		2020/12/03	143,86				143,86	83	18,00	35,98	107,88			
	4372107	1281	Cadeira 4 Pés "Ginevra"	01		2020/12/03	143,86				143,86	83	18,00	35,98	107,88			
	4372107	1282	Cadeira 4 Pés "Ginevra"	01		2020/12/03	143,86				143,86	83	18,00	35,98	107,88			
	4372107	1283	Cadeira 4 Pés "Ginevra"	01		2020/12/03	143,86				143,86	83	18,00	35,98	107,88			
	4372107	1284	Cadeira 4 Pés "Ginevra"	01		2020/12/03	143,86				143,86	83	18,00	35,98	107,88			
	4372107	1285	Cadeira 4 Pés "Ginevra"	01		2020/12/03	143,86				143,86	83	18,00	35,98	107,88			
	4372107	1286	Cadeira 4 Pés "Ginevra"	01		2020/12/03	143,86				143,86	83	18,00	35,98	107,88			
	4372107	1287	Cadeira 4 Pés "Ginevra"	01		2020/12/03	143,86				143,86	83	18,00	35,98	107,88			
	4372107	1288	Cadeira 4 Pés "Ginevra"	01		2020/12/03	143,86				143,86	83	18,00	35,98	107,88			
	4372107	1289	Cadeira 4 Pés "Ginevra"	01		2020/12/03	143,86				143,86	83	18,00	35,98	107,88			
	4372107	1290	Cadeira 4 Pés "Ginevra"	01		2020/12/03	143,87				143,87	83	18,00	35,98	107,89			
	4372113	1310	ESCADOTE ALUM STEPTREK	01		2021/07/26	39,99				39,99	90	2,52	2,52	37,47			
	4372315	1324	MOLDURAS - UNTR	01		2021/09/30	281,46				281,46	44	23,44	23,44	258,02			
	4372399	1340	Tampa WC Madeira - JuntaR +	01		2021/11/29	24,99				24,99	46	1,04	1,04	23,95			
	4372404	1342	Lâmpada Led - JuntaR +	01		2021/11/29	5,38				5,38	10	0,90	0,90	4,48			
	4372399	1345	Suporte WC p/ Papel - JuntaR +	01		2021/11/29	6,99				6,99	10	1,16	1,16	5,83			
	4372312	1346	Tapete D80CM - JuntaR +	01		2021/11/29	14,99				14,99	10	2,50	2,50	12,49			
	4372399	1347	Escova WC - JuntaR +	01		2021/11/29	7,99				7,99	10	1,34	1,34	6,65			
			TOTAL PARA A CONTA [43.7.2] :				71.798,02			4.010,96	75.808,98		5.270,08	51.451,30	24.357,68			
			TOTAL (ACUMULADO) :				866.767,07			941.760,61	1.808.527,68		39.392,26	440.512,89	1.368.014,79			

IDENTIFICAÇÃO DO BEM				AQUISIÇÃO		ATIVO BRUTO	VARIAÇÃO PATRIMONIAL			Valor Patrimonial Actualizado	REINTEGRAÇÕES E AMORTIZAÇÕES				Valor Patrimonial Liquido	ALIENAÇÕES/ABATES/TRANSFER. (Valor Bruto do Abate)		
Cl. Tipo Bem	CC	Nr.Inv.	Descrição	Nat	Tipo Data	(Valor Aquisicão)	T.	Data	Valor		Anos	Meses	Do Periodo	Acumuladados		T.	Valor	Data
	4372399	1349	Frasco Doseador - JuntaR +	01	2021/11/29	3,99				3,99	10		0,66	0,66	3,33			
	4372318	1350	Toalha 50x100 azul - JuntaR +	01	2021/11/29	4,99				4,99	10		0,84	0,84	4,15			
	4372399	1351	Frasco Doseador p/ sabonete - JuntaR +	01	2021/11/29	3,99				3,99	10		0,66	0,66	3,33			
	4372399	1352	Saida Banho 50x70 cm - JuntaR +	01	2021/11/29	4,99				4,99	10		0,84	0,84	4,15			
	4372399	1353	Suspensão Rosa 25x19 cm metal - JuntaR +	01	2021/11/29	8,97				8,97	46		0,38	0,38	8,59			
	4372115	1355	Espelho pé preto 40x167 - JuntarR +	01	2021/11/30	36,49				36,49	94		0,76	0,76	35,73			
	4372117	1356	Roupeiro aberto c/ 3 gavetas branco (70x199) - Juntar +	01	2021/11/30	155,50				155,50	94		3,24	3,24	152,26			
	4372117	1357	Roupeiro Branco (258x55x199) - Juntar +	01	2021/11/30	503,50				503,50	94		10,48	10,48	493,02			
	4372116	1358	4 Seções de Estantes Pinho (249/164x50x179) - Juntar +	01	2021/11/30	307,50				307,50	94		6,40	6,40	301,10			
	4372116	1359	4 Seções de Estantes Pinho (249/164x50x179) - Juntar +	01	2021/11/30	307,50				307,50	94		6,40	6,40	301,10			
	4372116	1360	4 Seções de Estantes Pinho (249/164x50x179) - Juntar +	01	2021/11/30	307,50				307,50	94		6,40	6,40	301,10			
	4372399	1361	Ambientador 100ml c/5 paus gourmet - Juntar +	01	2021/11/30	23,94				23,94	10		3,99	3,99	19,95			
	4372399	1362	KIT Ambientador 100ml - Juntar +	01	2021/11/30	9,99				9,99	10		1,66	1,66	8,33			
	4372504	1369	Desumidificador Flama 1319 FL - Juntar +	01	2021/11/30	164,35				164,35	94		3,42	3,42	160,93			
	4372504	1370	Desumidificador Flama 1319 FL - Juntar +	01	2021/11/30	164,35				164,35	94		3,42	3,42	160,93			
	4372504	1371	Desumidificador Flama 1319 FL	01	2021/11/30	164,35				164,35	94		3,42	3,42	160,93			
	4372403	1390	Fubbla Candeeiro LED - Juntar +	01	2021/12/03	101,95				101,95	95		1,06	1,06	100,89			
	4372403	1391	Barlast Candeeiro pé - Juntar +	01	2021/12/03	13,95				13,95	95		0,15	0,15	13,80			
	4372403	1392	INGARED Candeeiro Mesa - Juntar +	01	2021/12/03	15,95				15,95	95		0,17	0,17	15,78			
	4372403	1393	FRIHULT Candeeiro PD cor aço - Juntar +	01	2021/12/03	51,95				51,95	95		0,54	0,54	51,41			
	4372111	1394	HAUGA CÓMODA 6gv - Juntar +	01	2021/12/03	339,95				339,95	95		3,54	3,54	336,41			
	4372115	1395	NISSEDAL Espelho 65x65 branco - Juntar +	01	2021/12/03	51,95				51,95	95		0,54	0,54	51,41			
	4372499	1396	SOLHETTA Lâmpadas led - Juntar +	01	2021/12/03	9,45				9,45	11		0,79	0,79	8,66			
	4372115	1397	FRACK Espelho Aço Inoxidável - Juntar +	01	2021/12/03	15,95				15,95	95		0,17	0,17	15,78			
	4372115	1398	NISSEDAL Espelho 10x150 branco - Juntar +	01	2021/12/03	91,92				91,92	95		0,96	0,96	90,96			
	4372120	1399	INGATORP Mesa exterior - Juntar +	01	2021/12/03	300,95				300,95	95		3,13	3,13	297,82			
	4372115	1400	KARMSUND Espelho pé 40x167 - Juntar +	01	2021/12/03	91,92				91,92	95		0,96	0,96	90,96			
	4372499	1401	NYMANE Proj. Teto 4 Focos - Juntar +	01	2021/12/03	541,95				541,95	95		5,65	5,65	536,30			
	4372499	1402	LEDARE Lâmp LED 600lm - Juntar +	01	2021/12/03	29,95				29,95	95		0,31	0,31	29,64			
	4372499	1403	SOLHETTA Lâmp LED - Juntar +	01	2021/12/03	5,45				5,45	95		0,06	0,06	5,39			
	4372499	1404	SOLHETTA Imp LED - Juntar +	01	2021/12/03	217,95				217,95	95		2,27	2,27	215,68			
	4372399	1405	BEKVAM escada 3 degraus - Juntar +	01	2021/12/03	71,95				71,95	95		0,75	0,75	71,20			
	4372107	1406	BERGMUND CADEIRAS Brancas - Juntar +	01	2021/12/03	197,95				197,95	95		2,06	2,06	195,89			
	4372399	1407	BERGMUND Capas Cadeiras - Juntar +	01	2021/12/03	61,95				61,95	95		0,65	0,65	61,30			
	4372116	1408	BILLY NNN ESTANTE 80X28X202 - Juntar +	01	2021/12/03	157,95				157,95	95		1,65	1,65	156,30			
	4372116	1409	OXBERG PORTAS (ESTANTE) - Juntar +	01	2021/12/03	321,95				321,95	95		3,35	3,35	318,60			
	4372115	1410	Espelho de barbeiro 55cm - Juntar +	01	2021/11/25	31,99				31,99	94		0,66	0,66	31,33			
	4372115	1411	Espelho de barbeiro 41cm- Juntar +	01	2021/11/25	21,99				21,99	94		0,46	0,46	21,53			
	4372403	1412	Candeeiro Teto Suspenso Branco- Juntar +	01	2021/11/25	34,99				34,99	94		0,72	0,72	34,27			
	4372113	1413	Escada de Bambu Natural - Juntar +	01	2021/11/25	26,99				26,99	94		0,56	0,56	26,43			
	4372499	1414	Focos Deco 4L - Juntar +	01	2021/11/25	55,99				55,99	94		1,16	1,16	54,83			
	4372499	1415	Focos Deco 3L - Juntar +	01	2021/11/25	47,99				47,99	94		1,00	1,00	46,99			
	4372499	1416	Torneira de Lavatório Asirio - Juntar +	01	2021/11/25	17,99				17,99	94		0,38	0,38	17,61			
	4372499	1417	Torneira de Lavatório Asirio - Juntar +	01	2021/11/25	17,99				17,99	94		0,38	0,38	17,61			
	4372499	1418	Torneira de Lavatório Asirio - Juntar +	01	2021/11/25	17,99				17,99	94		0,38	0,38	17,61			
	4372499	1419	Torneira de Lavatório Asirio - Juntar +	01	2021/11/25	17,99				17,99	94		0,38	0,38	17,61			
	4372499	1420	Torneira de banheira - Juntar +	01	2021/11/25	69,99				69,99	94		1,46	1,46	68,53			
	4372499	1421	Pack 12 argolas - Juntar +	01	2021/11/25	1,29				1,29	10		0,22	0,22	1,07			
	4372499	1422	Conj. Sup+Bicha+Rampa - Juntar +	01	2021/11/25	37,99				37,99	10		6,34	6,34	31,65			
	4372499	1423	Cort Sorema Water 180x200 - Juntar +	01	2021/11/25	24,99				24,99	10		4,16	4,16	20,83			
	4372499	1424	Varão Sensea 75-135 - Juntar +	01	2021/11/25	12,99				12,99	10		2,16	2,16	10,83			
			TOTAL PARA A CONTA [43.7.2] :			77.102,01			4.010,96	81.112,97			5.372,23	51.553,45	29.559,52			
			TOTAL (ACUMULADO) :			872.071,06			941.760,61	1.813.831,67			39.494,41	440.615,04	1.373.216,63			

IDENTIFICAÇÃO DO BEM				AQUISIÇÃO		ATIVO BRUTO	VARIAÇÃO PATRIMONIAL			Valor Patrimonial Actualizado	REINTEGRAÇÕES E AMORTIZAÇÕES				Valor Patrimonial Liquido	ALIENAÇÕES/ABATES/TRANSFER. (Valor Bruto do Abate)		
Cl. Tipo Bem	CC	Nr.Inv.	Descrição	Nat	Tipo Data	(Valor Aquisição)	T.	Data	Valor		Anos	Meses	Do Período	Acumuladados		T.	Valor	Data
	4372312	1425	Tapete TAP ACRI 120x120 - Juntar +	01	2021/11/29	49,99				49,99	46		2,08	2,08	47,91			
	4372499	1426	Torneira de Bidé - Juntar +	01	2021/11/29	18,99				18,99	94		0,40	0,40	18,59			
	4372399	1427	PACK Tampa Buracos - Juntar +	01	2021/11/29	1,99				1,99	10		0,34	0,34	1,65			
	4372499	1428	Foco DECO 3L - Juntar +	01	2021/11/29	47,99				47,99	94		1,00	1,00	46,99			
	4372399	1429	Rolo ADES - Juntar +	01	2021/11/29	5,49				5,49	10		0,92	0,92	4,57			
	4372399	1430	Rolo ADES - Juntar +	01	2021/11/29	5,49				5,49	10		0,92	0,92	4,57			
	4372399	1431	Rolo ADES - Juntar +	01	2021/11/29	5,49				5,49	10		0,92	0,92	4,57			
	4372399	1432	Arrumação suspensa - juntar+	01	2021/11/29	19,99				19,99	46		0,84	0,84	19,15			
	4372499	1433	FOCO Deco 4L - Juntar +	01	2021/11/29	55,99				55,99	94		1,16	1,16	54,83			
	4372312	1434	Tapete Bianca - Juntar +	01	2021/11/29	28,99				28,99	46		1,20	1,20	27,79			
	4372312	1435	Tapete Bianca 60x90 - Juntar +	01	2021/11/29	25,98				25,98	46		1,08	1,08	24,90			
	4372312	1436	Tapete Cairo - Juntar +	01	2021/11/29	11,99				11,99	46		0,50	0,50	11,49			
	4372312	1437	Tapete Juta - Juntar +	01	2021/11/29	40,79				40,79	46		1,70	1,70	39,09			
	4372115	1443	Espelho 20x120 - juntar +	01	2021/11/29	5,00				5,00	10		0,84	0,84	4,16			
	4372115	1444	Espelho 20x120 - juntar +	01	2021/11/29	5,00				5,00	10		0,84	0,84	4,16			
	4372115	1445	Espelho 20x120 - juntar +	01	2021/11/29	5,00				5,00	10		0,84	0,84	4,16			
	4372115	1446	Espelho 20x120 - juntar +	01	2021/11/29	5,00				5,00	10		0,84	0,84	4,16			
	4372399	1447	Plantas Kalanchoe - juntar +	01	2021/11/29	2,00				2,00	10		0,34	0,34	1,66			
	4372399	1448	Plantas Kalanchoe - juntar +	01	2021/11/29	2,00				2,00	10		0,34	0,34	1,66			
	4372399	1449	Plantas Kalanchoe - juntar +	01	2021/11/29	2,00				2,00	10		0,34	0,34	1,66			
	4372399	1450	Plantas Himalayamix - juntar +	01	2021/11/29	4,00				4,00	10		0,66	0,66	3,34			
	4372399	1451	Plantas Himalayamix - juntar +	01	2021/11/29	4,00				4,00	10		0,66	0,66	3,34			
	4372320	1452	Floreiras de 5 vasos - juntar +	01	2021/11/29	39,99				39,99	10		6,66	6,66	33,33			
	4372312	1453	Tapete Sporut - juntar +	01	2021/11/29	79,00				79,00	94		1,64	1,64	77,36			
	4372312	1454	Tapete TORRILD - juntar +	01	2021/11/29	39,99				39,99	94		0,84	0,84	39,15			
	4372312	1455	Tapete Banho - juntar +	01	2021/11/29	1,50				1,50	10		0,25	0,25	1,25			
	4372316	1456	Lenda Cortina - juntar +	01	2021/11/29	19,99				19,99	46		0,84	0,84	19,15			
	4372499	1457	Lâmpada LED - juntar +	01	2021/11/29	1,00				1,00	10		0,16	0,16	0,84			
	4372499	1458	Lâmpada LED - juntar +	01	2021/11/29	1,00				1,00	10		0,16	0,16	0,84			
	4372499	1459	Lâmpada LED - juntar +	01	2021/11/29	1,00				1,00	10		0,16	0,16	0,84			
	4372499	1460	Lâmpada LED - juntar +	01	2021/11/29	1,00				1,00	10		0,16	0,16	0,84			
	4372499	1461	Lâmpada LED E14- juntar +	01	2021/11/29	3,50				3,50	10		0,58	0,58	2,92			
	4372499	1462	Lâmpada LED E14- juntar +	01	2021/11/29	3,50				3,50	10		0,58	0,58	2,92			
	4372499	1463	Lâmpada LED E14- juntar +	01	2021/11/29	3,50				3,50	10		0,58	0,58	2,92			
	4372499	1464	Lâmpada LED E14- juntar +	01	2021/11/29	3,50				3,50	10		0,58	0,58	2,92			
	4372499	1465	Lâmpada LED E14- juntar +	01	2021/11/29	3,50				3,50	10		0,58	0,58	2,92			
	4372499	1466	Lâmpada LED E14- juntar +	01	2021/11/29	3,50				3,50	10		0,58	0,58	2,92			
	4372399	1467	Vela - juntar +	01	2021/11/29	1,75				1,75	10		0,30	0,30	1,45			
	4372399	1468	Gancho aço inox - juntar -	01	2021/11/29	4,00				4,00	94		0,08	0,08	3,92			
	4372399	1469	Esponja Banho - juntar +	01	2021/11/29	2,00				2,00	10		0,34	0,34	1,66			
	4372399	1470	Gancho aço inox - juntar +	01	2021/11/29	4,00				4,00	94		0,08	0,08	3,92			
	4372399	1471	Barão Cortinas - juntar +	01	2021/11/29	1,50				1,50	10		0,25	0,25	1,25			
	4372399	1472	Barão Cortinas - juntar +	01	2021/11/29	1,50				1,50	10		0,25	0,25	1,25			
	4372399	1473	Barão Cortinas - juntar +	01	2021/11/29	1,50				1,50	10		0,25	0,25	1,25			
	4372399	1474	Velas Perfumadas - juntar +	01	2021/11/29	3,00				3,00	10		0,50	0,50	2,50			
	4372399	1475	Cestos Nordrama - juntar +	01	2021/11/29	9,99				9,99	10		1,66	1,66	8,33			
	4372399	1476	Ganchos Tisken - juntar +	01	2021/11/29	6,00				6,00	10		1,00	1,00	5,00			
	4372399	1477	Porta Guarda Chuva - Juntar +	01	2021/11/29	15,00				15,00	46		0,62	0,62	14,38			
	4372399	1478	Planta artificial - Juntar +	01	2021/11/29	4,00				4,00	10		0,66	0,66	3,34			
	4372113	1479	Escadote Conforto 3 degraus	01	2021/12/17	37,90				37,90	95		0,39	0,39	37,51			
			TOTAL PARA A CONTA [43.7.2] :			77.752,78			4.010,96	81.763,74			5.411,72	51.592,94	30.170,80			
			TOTAL (ACUMULADO) :			872.721,83			941.760,61	1.814.482,44			39.533,90	440.654,53	1.373.827,91			

IDENTIFICAÇÃO DO BEM						AQUISIÇÃO		ATIVO BRUTO	VARIAÇÃO PATRIMONIAL			Valor Patrimonial Actualizado	REINTEGRAÇÕES E AMORTIZAÇÕES				Valor Patrimonial Liquido	ALIENAÇÕES/ABATES/TRANSFER. (Valor Bruto do Abate)		
Cl.	Tipo	Bem	CC	Nr.Inv.	Descrição	Nat	Tipo Data	(Valor Aquisição)	T.	Data	Valor		Anos	Meses	Do Periodo	Acumuladados		T.	Valor	Data
108	02	01	437401	15	CONTENTOR MGB 800 L OSCHNER VERDE	011	2002/10/28	1.187,50				1.187,50				1.187,50				
					TOTAL PARA A CONTA [43.7.4] :			1.187,50				1.187,50				1.187,50				
					TOTAL (ACUMULADO) :			873.909,33			941.760,61	1.815.669,94			39.533,90	441.842,03	1.373.827,91			

CONTA IMOBILIZADO : 44.2 - Projetos de desenvolvimento

IDENTIFICAÇÃO DO BEM						AQUISIÇÃO		ATIVO BRUTO	VARIAÇÃO PATRIMONIAL			Valor Patrimonial Actualizado	REINTEGRAÇÕES E AMORTIZAÇÕES				Valor Patrimonial Liquido	ALIENAÇÕES/ABATES/TRANSFER. (Valor Bruto do Abate)		
Cl.	Tipo	Bem	CC	Nr.Inv.	Descrição	Nat	Tipo	Data	(Valor Aquisição)	T.	Data	Valor		Anos	Meses	Do Periodo	Acumuladados		T.	Valor	Data
106	05	99	442	888	CERTIFICAÇÃO	01		2019/07/31	768,75				768,75				768,75				
106	05	99	442	899	QUALIDADE - AUDITORIA	01		2019/06/30	369,00				369,00				369,00				
			442	1058	Auditoria Interna ao SGQ da Autarquia	01		2020/10/21	369,00				369,00				369,00				
			442	1062	Auditoria de Acompanhamento	01		2020/11/11	774,90				774,90				774,90				
			442	1326	Auditoria Interna ao SGQ da Autarquia	01		2021/09/30	369,00				369,00	8		123,00	123,00	246,00			
			442	1327	Auditoria de Acompanhamento	01		2021/09/30	774,90				774,90	8		258,30	258,30	516,60			
					TOTAL PARA A CONTA [44.2] :				3.425,55				3.425,55			381,30	2.662,95	762,60			
					TOTAL (ACUMULADO) :				877.334,88			941.760,61	1.819.095,49			39.915,20	444.504,98	1.374.590,51			

IDENTIFICAÇÃO DO BEM							AQUISIÇÃO			ATIVO BRUTO	VARIAÇÃO PATRIMONIAL			Valor Patrimonial Actualizado	REINTEGRAÇÕES E AMORTIZAÇÕES				Valor Patrimonial Liquido	ALIENAÇÕES/ABATES/TRANSFER. (Valor Bruto do Abate)		
Cl.	Tipo	Bem	CC	Nr.Inv.	Descrição	Nat	Tipo	Data	(Valor Aquisição)	T.	Data	Valor		Anos	Meses	Do Período	Acumuladados		T.	Valor	Data
101	02	03	443	35	SOFTWARE MEDIDATA CONTABILIDADE; TESOURARIA; PATRIMONIO E RECURSOS HUMANOS	011		2014/04/16	5.535,00				5.535,00				5.535,00					
101	02	03	443	41	SOFTWARE PRIMAVERA	011		2007/07/20	2.857,90				2.857,90				2.857,90					
101	02	99	443	52	SOLUÇAO INTEGRADA DE FREGUESIAS (SOFTWARE)	011		2009/07/16	2.197,20				2.197,20				2.197,20					
101	02	03	443	58	INLINE TV- SV SERVIDOR (SOFTWARE)	011		2011/10/28	1.093,47				1.093,47				1.093,47					
101	02	02	443	63	INLINE TV- SV GESTAO DE CONTEUDOS	011		2011/10/28	729,39				729,39				729,39					
101	02	03	443	73	SOFTWARE BACKUP AUTOMATICO	011		2014/05/23	986,46	RE	2015/07/14	197,45	1.183,91				1.183,91					
101	02	02	443	82	OFFICE HOME AND BUSINESS 2013 32-BIT/X64 PT	01		2014/06/02	255,84				255,84				255,84					
101	02	02	443	83	OFFICE HOME AND BUSINESS 2013 32-BIT/X64 PT	01		2014/06/02	255,84				255,84				255,84					
101	02	02	443	84	OFFICE HOME AND BUSINESS 2013 32-BIT/X64 PT	01		2014/06/02	255,84				255,84				255,84					
101	02	02	443	85	OFFICE HOME AND BUSINESS 2013 32-BIT/X64 PT	01		2014/06/02	255,84				255,84				255,84					
101	02	02	443	86	OFFICE HOME AND BUSINESS 2013 32-BIT/X64 PT	01		2014/06/02	255,84				255,84				255,84					
101	02	02	443	87	OFFICE HOME AND BUSINESS 2013 32-BIT/X64 PT	01		2014/06/02	255,84				255,84				255,84					
101	02	05	443	160	SOFTWARE DE BACKUPS SHADOWPROTECT SPX SERVER	01		2016/11/17	858,54				858,54				858,54					
101	02	03	443	182	SOFTWARE - CODIGO POSTAL FREGUESIA - CTT	01		2016/08/16	61,50				61,50				61,50					
101	02	03	443	231	SOFTWARE ATESTADOS	01		2015/01/21	430,50				430,50				430,50					
101	02	99	443	254	CERTIFICADO DIGITAL - 1 ANO (PROF. NUNO SILVA)	01		2016/06/20	143,91				143,91				143,91					
101	02	99	443	256	CERTIFICADO DIGITAL 3 ANOS - DRA ALEXANDRA SAMPAIO	01		2016/11/22	343,54				343,54				343,54					
101	02	03	443	269	LICENÇA MICROSOFT OFFICE HOME AND BUSINESS - SERVIDOR	01		2017/01/06	229,51				229,51				229,51					
101	02	05	443	310	SOFTWARE INFORMATICO- GCI	01		2016/09/06	1.033,20				1.033,20				1.033,20					
101	02	03	443	311	LICENÇAS MICROSOFT OFFICE HOME AND BUSINESS	01		2016/09/13	455,01				455,01				455,01					
101	02	03	443	312	LICENÇAS MICROSOFT OFFICE HOME AND BUSINESS	01		2016/09/13	1.137,50				1.137,50				1.137,50					
101	02	99	443	313	OFFICE HOME&BUSINESS 2016 WINPT - EUROZONE MEDIALESS P2	01		2016/09/21	270,60				270,60				270,60					
101	02	99	443	334	OFFICE HOME&BUSINESS 2016 WINPT - EUROZONE MEDIALESS P2	01		2016/09/21	270,60				270,60				270,60					
101	02	03	443	541	MS OFFICE CASA E NEGÓCIOS 2016	01		2017/06/19	228,48				228,48				228,48					
101	02	03	443	542	MS OFFICE CASA E NEGÓCIOS 2016	01		2017/06/19	228,48				228,48				228,48					
101	02	03	443	543	MS OFFICE CASA E NEGÓCIOS 2016	01		2017/06/19	228,49				228,49				228,49					
101	02	03	443	544	MS OFFICE CASA E NEGÓCIOS 2016	01		2017/06/19	228,49				228,49				228,49					
101	02	03	443	545	MS OFFICE CASA E NEGÓCIOS 2016	01		2017/06/19	228,49				228,49				228,49					
101	02	99	443	546	FIREWALL SOPHOS SG125 FULLGUARD - 3 ANOS	01		2017/06/30	1.282,89				1.282,89				1.282,89					
101	02	03	443	554	ADOBE CREATIVE CLOUD	01		2017/10/30	1.072,97				1.072,97			-357,66	1.072,97					
101	02	99	443	559	SOFTWARE SMART CLIENT - SISTEMA DE GESTÃO DE ASSIDUIDADES	01		2017/05/03	488,31	E	2017/07/19	36,26		9								
101	02	99	443	559	SOFTWARE SMART CLIENT - SISTEMA DE GESTÃO DE ASSIDUIDADES					GR	2019/10/31	141,51	706,08			109,90	706,08					
101	02	03	443	565	LICENCIAMENTO SNC-AP	01		2017/12/07	738,00				738,00				738,00					
101	02	99	443	572	REGISTO DO DOMINIO - 3 anos	01		2017/11/19	46,74				46,74				46,74					
101	02	03	443	585	SOFTWARE - MODULO DE INTEGRAÇÃO RH	01		2018/01/12	461,25				461,25				461,25					
101	02	99	443	619	ALOJAMENTO DO SITE	01		2018/04/29	313,65				313,65				313,65					
101	02	03	443	622	LICENÇA SOPHOS	01		2018/05/30	179,36				179,36				179,36					
101	02	03	443	623	LICENÇA SOPHOS	01		2018/05/30	179,36				179,36				179,36					
101	02	03	443	624	SOPHOS CENTRAL ENDPOINT STANDARD	01		2018/05/30	64,97				64,97				64,97					
101	02	03	443	625	SOPHOS CENTRAL ENDPOINT STANDARD	01		2018/05/30	64,97				64,97				64,97					
101	02	03	443	626	SOPHOS CENTRAL ENDPOINT STANDARD	01		2018/05/30	64,97				64,97				64,97					
101	02	03	443	627	SOPHOS CENTRAL ENDPOINT STANDARD	01		2018/05/30	64,97				64,97				64,97					
101	02	03	443	628	SOPHOS CENTRAL ENDPOINT STANDARD	01		2018/05/30	64,97				64,97				64,97					
101	02	03	443	629	SOPHOS CENTRAL ENDPOINT STANDARD	01		2018/05/30	64,97				64,97				64,97					
101	02	99	443	653	CERTIFICADO DIGITAL	01		2018/07/31	362,85				362,85				362,85					
101	02	99	443	654	CERTIFICADO DIGITAL	01		2018/07/31	362,85				362,85				362,85					
101	02	03	443	827	LICENÇA OFFICE HOME AND BUSINESS PT	01		2019/02/26	287,35				287,35	1		95,78	287,35					
101	02	99	443	844	PLATAFORMA ELETRONICA CONTRATAÇÃO PÚBLICA	01		2019/03/29	1.162,35				1.162,35	2		387,45	1.162,35					
					TOTAL PARA A CONTA [44.3] :				28.639,05			415,22	29.054,27			235,47	29.054,27					
					TOTAL (ACUMULADO) :				905.973,93			942.175,83	1.848.149,76			40.150,67	473.559,25			1.374.590,51		

IDENTIFICAÇÃO DO BEM						AQUISIÇÃO			ATIVO BRUTO	VARIAÇÃO PATRIMONIAL			Valor Patrimonial Actualizado	REINTEGRAÇÕES E AMORTIZAÇÕES				Valor Patrimonial Liquido	ALIENAÇÕES/ABATES/TRANSFER. (Valor Bruto do Abate)		
Cl.	Tipo	Bem	CC	Nr.Inv.	Descrição	Nat	Tipo	Data	(Valor Aquisicão)	T.	Data	Valor		Anos	Meses	Do Periodo	Acumuladados		T.	Valor	Data
101	02	99	443	897	CERTIFICADO DIGITAL QUALIFICADO		01	2019/06/28	362,85				362,85	5		120,95	362,85				
101	02	99	443	898	CERTIFICADO DIGITAL QUALIFICADO		01	2019/06/28	362,85				362,85	5		120,95	362,85				
101	02	03	443	947	MS OFFICE HOME AND BUSINESS 2019 PT		01	2019/08/19	270,45				270,45	7		90,15	270,45				
101	02	03	443	948	MS OFFICE HOME AND BUSINESS 2019 PT		01	2019/08/19	270,45				270,45	7		90,15	270,45				
101	02	03	443	949	MS OFFICE HOME AND BUSINESS 2019 PT		01	2019/08/19	270,45				270,45	7		90,15	270,45				
101	02	03	443	950	MS OFFICE HOME AND BUSINESS 2019 PT		01	2019/08/19	270,45				270,45	7		90,15	270,45				
101	02	03	443	951	MS OFFICE HOME AND BUSINESS 2019 PT		01	2019/08/19	270,45				270,45	7		90,15	270,45				
101	02	03	443	952	MS OFFICE HOME AND BUSINESS 2019 PT		01	2019/08/19	270,45				270,45	7		90,15	270,45				
101	02	03	443	953	MS OFFICE HOME AND BUSINESS 2019 PT		01	2019/08/19	270,45				270,45	7		90,15	270,45				
101	02	03	443	954	MS OFFICE HOME AND BUSINESS 2019 PT		01	2019/08/19	270,45				270,45	7		90,15	270,45				
101	02	03	443	955	MS OFFICE HOME AND BUSINESS 2019 PT		01	2019/08/19	270,45				270,45	7		90,15	270,45				
101	02	03	443	956	MS OFFICE HOME AND BUSINESS 2019 PT		01	2019/08/19	270,47				270,47	7		90,15	270,47				
101	02	03	443	961	ADOBE VIPG CREATIVE - LIC. 1 ANO		01	2019/09/30	1.074,80				1.074,80				1.074,80				
101	02	99	443	966	CERTIFICADO DIGITAL QUALIFICADO - VAL. 3 ANOS		01	2019/11/29	362,85				362,85	10		120,95	362,85				
101	02	99	443	971	SOFTWARE CARE PACK HPE		01	2019/10/14	1.316,10				1.316,10				1.316,10				
			443	1004	Certificado Digital, válido por 3 anos		01	2020/06/04	362,85				362,85	17		120,96	241,91	120,94			
			443	1006	Nova Firewall - 3 anos		01	2020/06/25	1.283,38				1.283,38	17		427,80	855,59	427,79			
			443	1291	Gestão Cemitérios- 2 utilizadores		01	2020/12/10	1.107,00				1.107,00	23		369,00	738,00	369,00			
			443	1292	Sigmadoc para Gestão Cemitérios		01	2020/12/10	461,25				461,25	23		153,72	307,47	153,78			
			443	1293	2 Utilizadores de Gestão de Documentos e Atendimento		01	2020/12/10	184,50				184,50	23		61,50	123,00	61,50			
			443	1294	Sigmadoc Gestão Documentos e Atendimento -3 utilizadores		01	2020/12/10	576,56				576,56	23		192,19	384,38	192,18			
			443	1295	SOFTWARE INFORMATICO		01	2020/12/21	1.074,80				1.074,80				1.074,80				
			443	1296	SOFTWARE INFORMATICO		01	2020/12/21	131,61				131,61				131,61				
			443	1297	SOFTWARE INFORMATICO		01	2020/12/21	526,44				526,44				526,44				
			443	1298	SOFTWARE INFORMATICO		01	2020/12/21	592,25				592,25				592,25				
			443	1299	SOFTWARE INFORMATICO		01	2020/12/21	65,80				65,80				65,80				
			443	1311	SOFTWARE INFORMATICO		01	2021/02/10	58,89				58,89	25		18,02	18,02	40,87			
			443	1319	SOFTWARE INFORMATICO		01	2021/08/18	4.115,99				4.115,99	31		571,65	571,65	3.544,34			
			443	1332	Software Sophos Central Intercept 1-9 3Y Ren Gov		01	2021/10/21	349,09				349,09	33		29,10	29,10	319,99			
			443	1333	Software Sophos Central Intercept 1-9 3Y Ren Gov		01	2021/10/21	69,42				69,42	33		5,79	5,79	63,63			
			443	1334	Software Sophos Central Intercept 1-9 3Y Ren Gov		01	2021/10/21	69,42				69,42	33		5,79	5,79	63,63			
			443	1335	Software Sophos Central Intercept 1-9 3Y Ren Gov		01	2021/10/21	69,42				69,42	33		5,79	5,79	63,63			
			443	1336	Software Sophos Central Intercept 1-9 3Y Ren Gov		01	2021/10/21	69,42				69,42	33		5,79	5,79	63,63			
			443	1337	Software Sophos Central Intercept 1-9 3Y Ren Gov		01	2021/10/21	69,42				69,42	33		5,79	5,79	63,63			
			443	1338	Software Sophos Central Intercept 1-9 3Y Ren Gov		01	2021/10/21	69,42				69,42	33		5,79	5,79	63,63			
			443	1339	Licença de Adobe		01	2021/11/22	1.074,80				1.074,80	10		179,14	179,14	895,66			
			443	1438	MS OFFICE 365		01	2021/12/31	66,79				66,79	11		5,57	5,57	61,22			
			443	1439	MS OFFICE 365		01	2021/12/31	71,83				71,83	11		5,99	5,99	65,84			
			443	1440	MS OFFICE 365		01	2021/12/31	77,49				77,49	11		6,46	6,46	71,03			
			443	1441	MS OFFICE 365		01	2021/12/31	4,61				4,61	11		0,38	0,38	4,23			
			443	1442	MS OFFICE 365		01	2021/12/31	9,23				9,23	11		0,77	0,77	8,46			
			443	1483	Assinatura Digital		01	2021/12/31	362,85				362,85	35		10,08	10,08	352,77			
					TOTAL PARA A CONTA [44.3] :				47.797,55			415,22	48.212,77			3.686,89	41.141,39	7.071,38			
					TOTAL (ACUMULADO) :				925.132,43			942.175,83	1.867.308,26			43.602,09	485.646,37	1.381.661,89			

Tipos de Aquisição

Tipo	Descrição	Movimento Z		Inactivo ?
01	AQUISIÇAO POR COMPRA	S002	Compra	Não
011		S009	Outras	Não
012	AQUISIÇAO POR COMPRA EM ESTADO DE USO	S002	Compra	Não
02	AQUISIÇAO POR CESSAO A TITULO DEFINITIVO	S003	Cessão	Não
03	AQUISIÇAO POR TRANSFERENCIA TROCA, OU PERMUTA	S004	Transferência ou Troca	Não
04	AQISIÇAO POR EXPROPRIAÇAO	S010	Expropriação	Não
05	AQUISIÇAO POR DOAÇAO, HERANÇA, LEGADO OU PERDIDO A FAVOR DO ESTADO	S005	Doação, Herança, legado ou perdido a favor do estado	Não
06	AQUISIÇÃO POR DAÇAO EM CUMPRIMENTO	S005	Doação, Herança, legado ou perdido a favor do estado	Não
07	LOCAÇAO	S007	Locação Financeira	Não
08	AQUISIÇAO POR REVERSAO	S012	Devolução ou Reversão	Não
09	OUTROS	S008	Fusão, Cisão, reestruturação	Não
99	CONSTRUÇOES/EMPREITADAS	S002	Compra	Não

Balanço Social

Ramalde
Junta de Freguesia

Assunto: Balanço Social 2021
Ref.ª: 43/PRES/2022

Deliberação: Aprovada, por unanimidade, na reunião ordinária do Executivo desta Freguesia, de 19 de abril de 2022

A Chefe da Unidade de Administração Geral

Carla Costa

Ramalde
Junta de Freguesia

PROPOSTA N.º 43/PRES/2022

Assunto: Balanço Social 2021

Considerando que:

Apesar de a Lei (Decreto-Lei n.º 190/96, de 9 de outubro e Lei n.º 35/2014, de 20 de junho) não tornar obrigatória a apresentação do Balanço Social para entidades com um número inferior a 50 trabalhadores, como é o caso desta autarquia, considera-se pertinente a elaboração e divulgação deste documento, como instrumento de planeamento e gestão dos Recursos Humanos.

Proponho:

A apreciação do Balanço Social anexo.

Porto, 14 de abril de 2022

A Presidente da Junta

Patrícia Rapazote

Patrícia Rapazote

ÍNDICE

I. INTRODUÇÃO 3
II. CARATERIZAÇÃO GERAL DOS RECURSOS HUMANOS 3
III. RECURSOS HUMANOS NA FREGUESIA DE RAMALDE 4
1. Trabalhadores segundo a modalidade de vínculo 4
2. TRABALHADORES SEGUNDO O GÉNERO 6
3. TRABALHADORES POR ESCALÃO ETÁRIO 7
4. TRABALHADORES POR ANTIGUIDADE 10
5. TRABALHADORES SEGUNDO O NÍVEL DE ESCOLARIDADE 10
6. TRABALHADORES PORTADORES DE DEFICIÊNCIA 11
7. TRABALHADORES ADMITIDOS E REGRESSADOS 12
8. SAÍDAS DE TRABALHADORES 12
9. MODALIDADE DE HORÁRIO DE TRABALHO 13
10. AUSÊNCIAS 13
11. TRABALHADORES EM GREVE 14
12. ENCARGOS COM PESSOAL 14
13. ENCARGOS COM O PESSOAL -TRABALHO EXTRAORDINÁRIO 14
14. ACIDENTES DE TRABALHO 14
15. FORMAÇÃO PROFISSIONAL 14
IV. CONSIDERAÇÕES FINAIS 15

I. INTRODUÇÃO

O Balanço Social é um instrumento de planeamento e gestão dos Recursos Humanos que reúne um conjunto de informações que permitem ter uma perspetiva global sobre a autarquia, em termos socias e em matérias de recursos humanos, encontrando-se consagrado no Decreto-Lei n.º 190/96, de 9 de outubro.
O presente documento reporta-se ao ano de 2021 e foi elaborado de acordo com os modelos disponibilizados pela Direção-Geral da Administração e do Emprego Público (DGAEP) contendo dados qualitativos e quantitativos sobre a prossecução da missão, visão e objetivos estratégicos da organização.

II. CARATERIZAÇÃO GERAL DOS RECURSOS HUMANOS

A 31 de dezembro de 2021 contabilizaram-se **46** trabalhadores e **5** colaboradores, num total de **51** pessoas. Os 5 colaboradores referidos estiverem integrados no âmbito da medida dos Contratos de Emprego-Inserção (CEI) do Instituto de Emprego e Formação Profissional (IEFP, IP) para utentes inscritos e beneficiários do subsídio de desemprego, dos quais 3 estiveram integrados nas Escolas Básicas da Freguesia e 2 integraram a autarquia para apoio na área administrativa e comunicação e multimédia.
Pela análise do gráfico abaixo (G1), verificamos que, nos últimos 10 anos, a evolução do número de trabalhadores teve algumas oscilações, de realçar o aumento de trabalhadores de 2017 para 2018 justificado pela contratação dos técnicos das AEC/CAF. Entre 2020 e 2021 o número de trabalhadores manteve-se.

G1. Evolução de Trabalhadores/Colaboradores

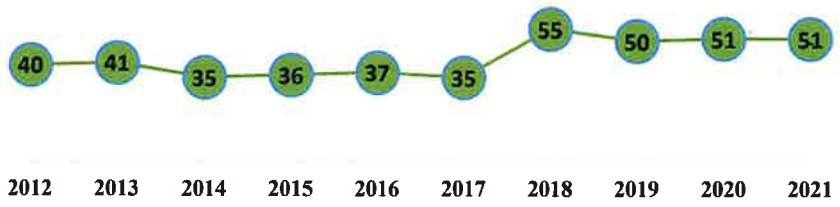

Em traços gerais, seguem algumas das características dos recursos humanos, em 2021:

- **Idade Média** – 43 anos;
- **Antiguidade Média** – 14 anos;
- **% Trabalhadores com Formação Superior** – 66,66%;
- **% Trabalhadores com 12º Ano** – 15,69%;
- **% Trabalhadores com/até 9º Ano** – 15,69%;
- **% Trabalhadores com/até 6º Ano** – 1,96%.

III. RECURSOS HUMANOS NA FREGUESIA DE RAMALDE

1. TRABALHADORES SEGUNDO A MODALIDADE DE VÍNCULO

Quadro 1 - Contagem dos Trabalhadores por Carreira/Categoria, segundo a modalidade de Vinculação e Género

		Dirigente Intermédio de 2º Grau	Técnico Superior	Assistente Técnico	Assistente Operacional	Outros	Total
CTFP por Tempo Indeterminado	H	0	1	1	3	0	5
	M	1	3	8	5	0	17
	Total	**1**	**4**	**9**	**8**	**0**	**22**
CTFP a Termo Resolutivo Certo	H	0	0	0	0	6	6
	M	0	0	0	0	12	12
	Total	**0**	**0**	**0**	**0**	**18**	**18**
CTFP a Termo Resolutivo Incerto	H	0	0	0	0	0	0
	M	0	3	0	0	0	3
	Total	**0**	**3**	**0**	**0**	**0**	**3**
Prestação de Serviços/Avenças	H	0	0	0	0	2	2
	M	0	0	0	0	1	1
	Total	**0**	**0**	**0**	**0**	**3**	**3**
Estágios, Contratos Emprego Inserção+, ...	H	0	0	0	0	1	1
	M	0	0	0	0	4	4
	Total	**0**	**0**	**0**	**0**	**5**	**5**
Total	H	0	1	1	3	9	**14**
	M	1	6	8	5	17	**37**
	Total	**1**	**7**	**9**	**8**	**26**	**51**

Em finais de 2021 e analisando o quadro anterior (Q1), os **51** trabalhadores ao serviço da Junta encontravam-se distribuídos da seguinte forma:

- 22 trabalhadores vinculados por contrato de trabalho em funções públicas por tempo indeterminado (CTFPTI);
- 21 trabalhadores detentores de contrato de trabalho em funções públicas a termo resolutivo certo/incerto (CTFPTC/CTFPTI), referimo-nos ao técnico superior integrado na Subunidade de Desporto, Educação, Juventude, Comunicação e Imagem, aos técnicos das AEC/CAF e aos técnicos superiores integrados nas Subunidades de Animação e Ação Social e Subunidade de Gestão Financeira, Patrimonial, Recursos Humanos e Inserção Profissional.
- 3 trabalhadores em regime de prestação de serviços/avenças (PS);
- 5 trabalhadores com contrato de emprego-inserção, medida de apoio ao emprego protocolada com o Instituto de Emprego e Formação Profissional, I.P. (1 integração na

Escola EB1/JI da Vilarinha, 1 na Escola EB1 de João de Deus, 1 na Escola EB1/JI das Campinas para apoio nos serviços gerais da escola, 1 nos serviços da autarquia para apoio no atendimento da central telefónica e 1 para apoio nas áreas de Design Gráfico e Comunicação.

G2. Trabalhadores - Vínculo

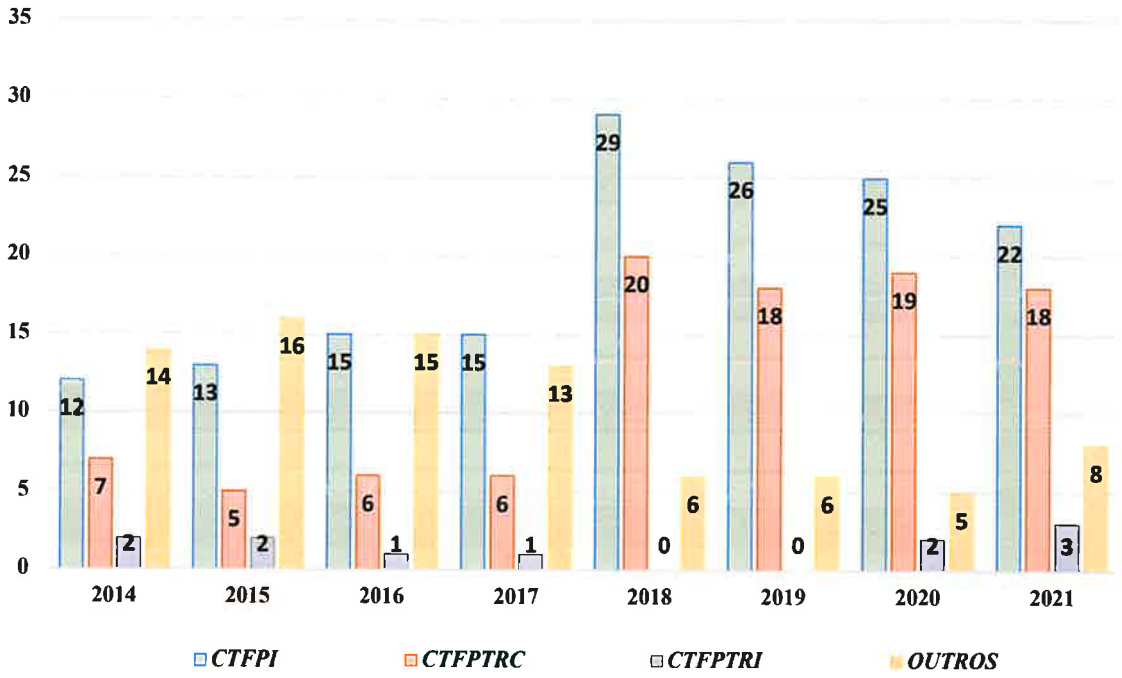

Observando o gráfico 2 (G2), 2018 continua a ser o ano em que houve maior aumento do número de trabalhadores com vínculo em funções públicas por tempo indeterminado, justificado pela integração dos trabalhadores com vínculo laboral precário, ao abrigo do Programa de Regularização Extraordinária de Vínculos Precários e que correspondiam a necessidades permanentes da autarquia e a termo resolutivo certo pela contratação dos técnicos das Atividades de Enriquecimento Curricular (AEC) e das Atividades da Componente de Apoio à Família (CAF) e que nos anos anteriores não se encontram espelhados neste gráfico, porquanto se tratavam de aquisições de serviços sazonais (não afetos às despesas e mapa de pessoal).

2. TRABALHADORES SEGUNDO O GÉNERO

Em 2021, o universo global da autarquia contabilizava 37 trabalhadores do sexo feminino e 14 do sexo masculino (Gráfico 3), correspondendo a uma taxa de feminização de 73%, à semelhança do ano transato.

G3. Trabalhadores - Género

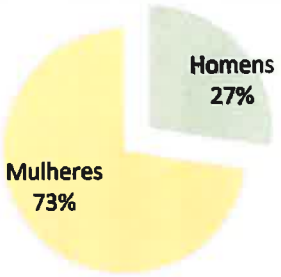

O gráfico anterior (G4) apresenta a evolução do número de trabalhadores por género e demonstra que a predominância de trabalhadores do sexo feminino continua a ser um fator caracterizador da Freguesia de Ramalde, acompanhando a tendência na administração pública no geral (DGAEP-SIOE). A partir de 2019 verificamos que o número de trabalhadores do sexo masculino manteve-se, começando-se também, a estabilizar o número de trabalhadores do sexo feminino.

G4. Trabalhadores - Género (2014-2021)

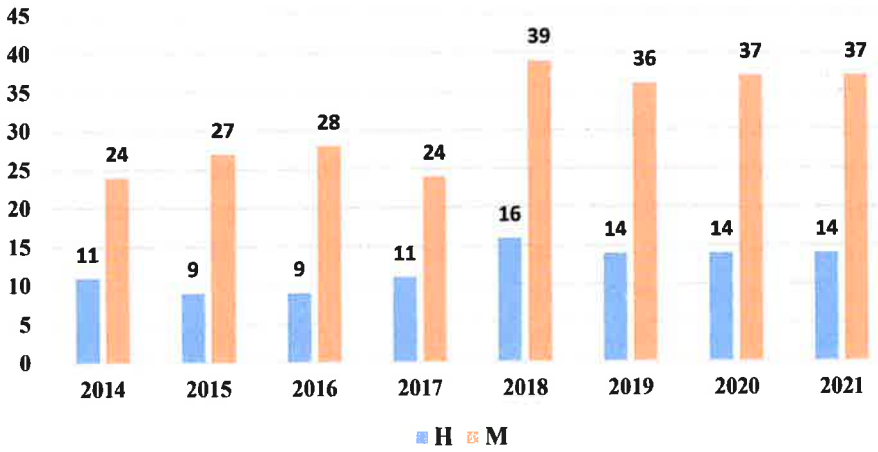

3. Trabalhadores por escalão etário

Ao fazermos uma análise da estrutura etária, a partir do gráfico 5 (G5), em 2021, confirmamos que o escalão etário com maior representatividade foi o dos 35-39 anos, com 12 trabalhadores.

G5. Trabalhadores - Escalão Etário_2021

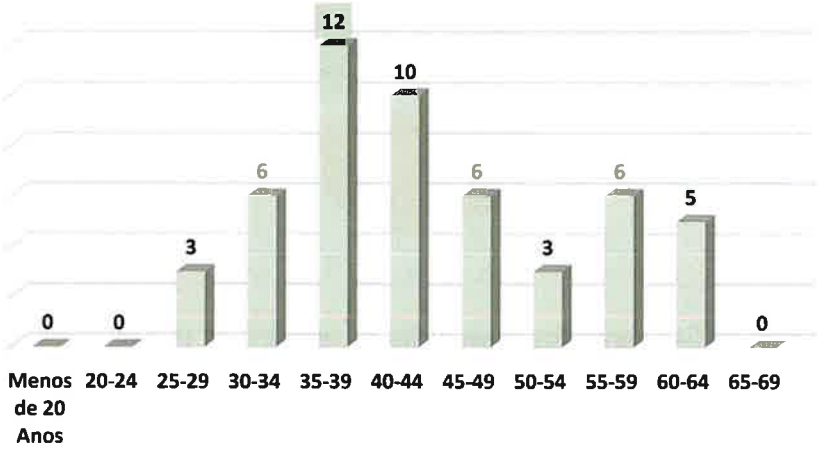

Pela leitura dos gráficos seguintes, concluímos que em 2020 o escalão com maior número de trabalhadores foi o dos 30-34 anos, com 10 trabalhadores, assim como 2019 e 2018 com 13 trabalhadores (vide gráficos 7 e 8 (G7 e G8)). Em 2017, grande parte dos trabalhadores centraram-se nas faixas etárias dos 30-34 anos, em simultâneo, com a dos 50-54 anos e dos 55-59 anos (G9). No ano de 2016 concentraram-se no escalão dos 35-39 anos e, em 2014 e 2015, no escalão dos 45-49 anos, conforme podemos verificar nos gráficos (G10, G11 e G12).

No final do ano transato, a idade média dos trabalhadores/as situou-se nos 43 anos, à semelhança do ano de 2020, havendo uma ligeira subida em relação aos anos de 2019 e 2018 que se situaram nos 42 anos. No entanto, continua a verificar-se uma diminuição da idade média dos trabalhadores, comparativamente a 2017 que se fixava nos 45 anos, 2016 nos 46 anos e 2014 e 2015 nos 45 anos.

Em 2021 a média de idades das mulheres manteve-se nos 43 anos, tal como em 2020, verificando-se uma subida em relação a 2019 e 2018 (42 anos). Em relação à idade média dos homens situou-se nos 43 anos, sinalizando uma descida face a 2020 (44 anos) e continuando a refletir uma subida relativa a 2019 (41 anos) e 2018 (40 anos).

G6. Trabalhadores - Escalão Etário_2020

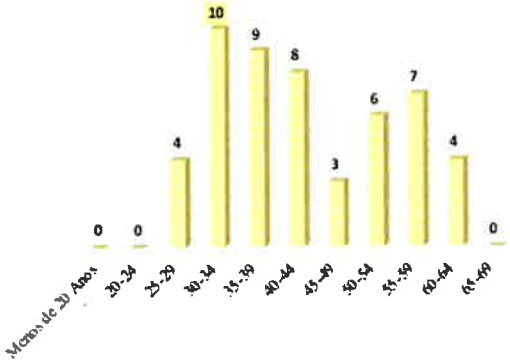

G7. Trabalhadores - Escalão Etário_2019

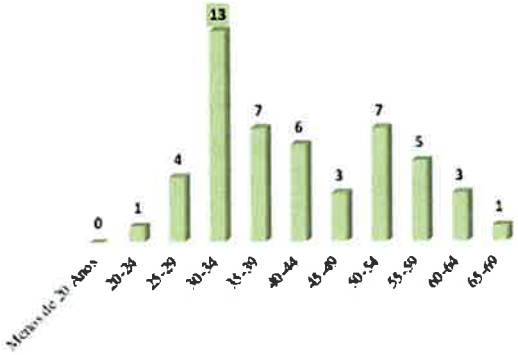

G8. Trabalhadores - Escalão Etário_2018

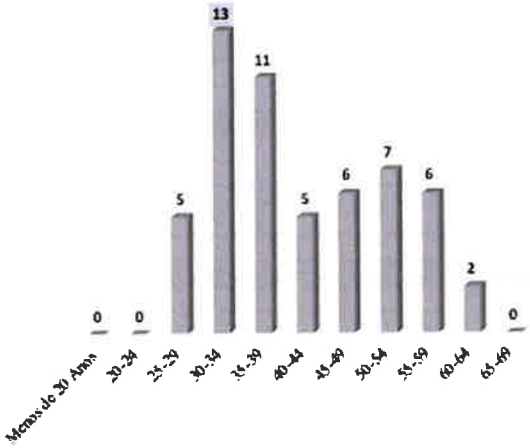

G9. Trabalhadores - Escalão Etário_2017

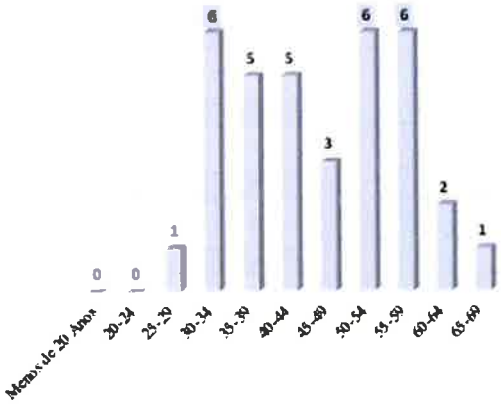

G10. Trabalhadores - Escalão Etário_2016

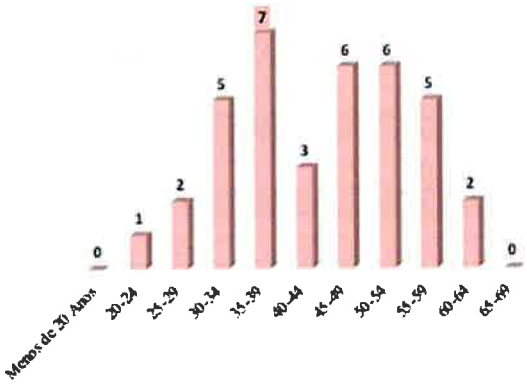

G11. Trabalhadores - Escalão Etário_2015

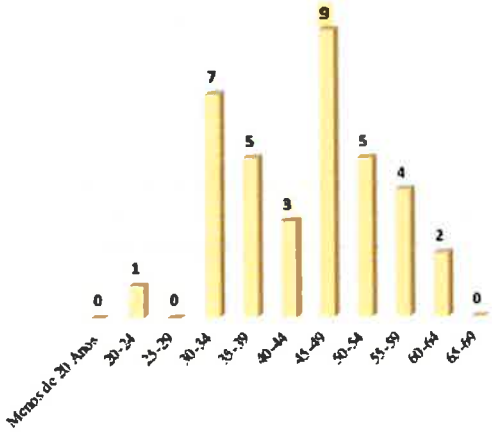

G12. Trabalhadores - Escalão Etário_2014



A partir da análise do quadro 2 (Q.2) percebemos que os trabalhadores com mais idade se situam no escalão etário entre os 55-59 e 60-64 anos e pertencem às carreiras/categorias de assistente técnico e assistente operacional.

A trabalhadora mais nova (30 anos) está integrada na carreira/categoria de assistente operacional e as trabalhadoras com mais idade estão integradas na carreira/categoria de assistente técnico. De referir que com 28 anos temos três técnicas das AEC/CAF.

Quadro 2 - Contagem dos Trabalhadores por Carreira/Categoria, segundo o Escalão Etário e Género

		Dirigente Intermédio de 2º Grau	Técnico Superior	Assistente Técnico	Assistente Operacional	Outros	Total
Menos de 20 Anos	H						
	M						
	Total	0	0	0	0	0	0
20-24	H						
	M						
	Total	0	0	0	0	0	0
25-29	H						0
	M					3	3
	Total	0	0	0	0	3	3
30-34	H					2	2
	M				1	3	4
	Total	0	0	0	1	5	6
35-39	H					3	3
	M	1	2	1		5	9
	Total	1	2	1	0	8	12
40-44	H			1	1	2	4
	M		4	1	1		6
	Total	0	4	2	2	2	10
45-49	H		1			1	2
	M				1	3	4
	Total	0	1	0	1	4	6
50-54	H				1	1	2
	M			1			1
	Total	0	0	1	1	1	3
55-59	H				1		1
	M			1	2	2	5
	Total	0	0	1	3	2	6
60-64	H						0
	M			4		1	5
	Total	0	0	4	0	1	5
65-69	H						
	M						
	Total	0	0	0	0	0	0
Total	H	0	1	1	3	9	14
	M	1	6	8	5	17	37
	Total	1	7	9	8	26	51

4. Trabalhadores por antiguidade

Tal como no ano anterior, em 2021, na Freguesia de Ramalde, o nível médio de antiguidade dos trabalhadores efetivos situou-se nos 14 anos (resultado da soma das antiguidades dividida pelo número total de trabalhadores), diminuindo face aos anos de 2019, 2018 e 2017 em que fixou nos 15 anos.
Em finais de 2021, a trabalhadora com mais anos de serviço efetivo (41 anos) integra a carreira/categoria de assistente técnico, bem como nos anos transatos. As trabalhadoras que registam menos tempo de serviço, encontram-se nas carreiras/categorias de técnico superior (7 meses e 22 dias) e assistente técnico (9 meses e 2 dias).

5. Trabalhadores segundo o nível de escolaridade

Caracterizando os trabalhadores segundo o nível de escolaridade que detêm, apuramos que:

- Nenhum trabalhador possuía escolaridade até ao 4º ano, inclusive;
- 1 trabalhador possuía escolaridade até ao 6º ano, inclusive;
- 8 trabalhadores possuíam escolaridade até ao 9º ano ou equivalente, inclusive;
- 8 trabalhadores possuíam escolaridade até ao 12º ano ou equivalente, inclusive;
- 34 trabalhadores possuíam formação superior, dos quais 22 possuíam Licenciatura e 12 Mestrado;

Conforme podemos verificar no quadro 3 (Q3) a formação superior continua a ser o nível de escolaridade com maior representatividade (66,66% dos trabalhadores) na Freguesia de Ramalde, seguindo-se o 12º ano ou equivalente (15,69%), o 9º ano ou equivalente (15,69%) e o 6º ano ou equivalente (1,96%).
"O saber é infinito", de destacar nesta matéria que, para os trabalhadores da autarquia é importante a valorização das suas competências e habilitações, bem como a formação contínua.

Quadro 3 - Contagem dos Trabalhadores por Carreira/Categoria, segundo o Nível Escolaridade e Género							
		Dirigente Intermédio de 2º Grau	Técnico Superior	Assistente Técnico	Assistente Operacional	Outros	Total
Sem escolaridade ou 4 Anos de Escolaridade	H						0
	M						0
	Total	0	0	0	0	0	0
6 Anos de Escolaridade	H					1	1
	M						0
	Total	0	0	0	0	1	1
9 Anos ou Equivalente	H			1	2		3
	M			1	2	2	5
	Total	0	0	2	4	2	8
12 Anos de Escolaridade (ou equivalente)	H					1	0
	M			3	3	2	8
	Total	0	0	3	3	3	8
Licenciatura	H		1			5	6
	M		4	4	1	7	16
	Total	0	5	4	1	12	22
Mestrado	H					3	3
	M	1	2			6	9
	Total	1	2	0	0	9	12
Doutoramento	H						0
	M						0
	Total	0	0	0	0	0	0
Total	H	0	1	1	2	10	13
	M	1	6	8	6	17	38
	Total	1	7	9	8	27	51

6. Trabalhadores portadores de deficiência

Neste ponto, são considerados como trabalhadores portadores de deficiência, aqueles a quem foi reconhecido um grau de incapacidade ou deficiência - atestado multiusos.

O quadro baixo (Q4), apresenta, em finais de 2021, o número de trabalhadores com deficiência ou incapacidade de acordo com o género e carreira/categoria registando-se 3 mulheres portadoras de 60% de incapacidade e 1 homem com 90% de incapacidade global motora permanente. Nesta matéria não se registam alterações face ao ano anterior.

Quadro 4 - Contagem dos Trabalhadores Portadores de Deficiência/Incapacidade							
		Dirigente Intermédio de 2º Grau	Técnico Superior	Assistente Técnico	Assistente Operacional	Outros	Total
2021	H			1			1
	M		1	1	1		3
	Total	0	1	2	1	0	4

7. Trabalhadores admitidos e regressados

Ao longo do ano de 2021, verificaram-se os seguintes movimentos de admissões/regressos:

- 1 contratação, em regime de contrato de trabalho por tempo indeterminado, na carreira e categoria de assistente técnico, através de procedimento concursal comum;
- 1 contratação, em regime de contrato de trabalho a termo resolutivo incerto, na carreira e categoria de técnico superior, através de procedimento concursal comum (substituição de trabalhador em mobilidade);
- 18 contratações, em regime de contrato de trabalho a termo resolutivo certo, para o exercício de funções técnicas (desenvolvimento das AEC/CAF);
- 5 contratações, no âmbito dos contratos de emprego-inserção (CEI), para apoio nas áreas de serviços gerais nas escolas EB1/JI da Freguesia, bem como apoio administrativo para o atendimento telefónico da autarquia e apoio no âmbito da comunicação e imagem, esta última justificada pela saída da técnica superior por motivos de mobilidade;
- 1 contratação, em regime de prestação de serviços na área da manutenção (substituição de trabalhador em mobilidade, pelo período de duração do procedimento concursal de substituição)

8. Saídas de Trabalhadores

Em 2021 registaram-se as seguintes saídas:
- 2 trabalhadores integrados respetivamente, na carreira/categoria de assistente técnico e assistente operacional, por motivos de mobilidade;
- 1 colaborador integrado no âmbito dos contratos de emprego-inserção da área administrativa.

Constata-se que o número de saídas é idêntico a 2015 (3 saídas), superior, em uma saída face a 2018 e 2016 (2 saídas) e inferior face às saídas nos anos de 2020 (5 saídas), 2019 (4 saídas), 2017 (5 saídas) e 2014 (11 saídas pelo fecho do "Jardim-de-Infância Ferreira de Castro", pela mobilidade de algumas funcionárias do antigo "Jardim-de-Infância Vasco da Gama", por aposentações e pela cessação de contrato a termo resolutivo).

Em 2021, tal como no ano anterior, não se verificaram mudanças de situação (progressões), atendendo a que o ciclo avaliativo do Sistema de Avaliação de Desempenho dos trabalhadores é bianual. Apenas se verificaram as alterações obrigatórias de posicionamento remuneratório decorrentes da subida da remuneração mínima mensal e atualizações salariais ditadas pelo Orçamento de Estado.

9. Modalidade de horário de trabalho

Em 2021, o horário normal de trabalho praticado pelos trabalhadores, em regime de contrato de trabalho em funções públicas, manteve-se nas 7h por dia e 35 horas por semana. Excecionam-se os trabalhadores com horários em regime de jornada contínua, com filhos menores de 12 anos, que assim o requereram e os trabalhadores-estudantes. Em ambas as situações os horários praticados visam a conciliação da vida profissional com a vida familiar e/ou estudos.
São ainda exceção, as reduções de horário, por motivos de aleitação/amamentação.

10. Ausências

Pelo quadro abaixo (Q5), podemos verificar que, em 2021, registaram-se 1.382 dias de ausências, incluindo-se nestes os 722 dias de ausências "por conta do período de férias", dispensa por conta das horas prestadas a mais (bolsa de horas) e as ausências no âmbito da parentalidade. Relativamente às ausências por doença, importa referir os isolamentos que se verificaram fruto da pandemia, sendo que grande parte dos trabalhadores se manteve em teletrabalho no período de isolamento profilático.

Quadro 3 - Contagem dos Trabalhadores por Carreira/Categoria, segundo o Nível Escolaridade e Género								
	2014	2015	2016	2017	2018	2019	2020	2021
Férias	603	521	574,5	675	805	902,5	563,5	722
Gravidez de Risco	0	0	18	59	55	52	0	0
Licença Parentalidade	0	120	120	120	120	150	16	75
Dispensa para Amamentação	0	13	50	96	96	104	127	70
Compensação de Horas Dadas a Mais	93	175	125	82	93	80,5	84	56
Trabalhador Estudante	13	29	51	46	56	43	14	7
Reunião Escolar	0	1	3	1	1	2	0	1
Obrigações Legais	3	3	2	2	1	4	1	2
Consulta Médica/Exames	22	36	31	59	78	34	86	19
Consulta Médica (filhos)	4	4	5,5	4	8	8	5	10,5
Doença Familiares	3	1	12	0	5	0	0	0
Internamento	0	10	3	0	11	0	2	0
Doença	241	391	295	134	243	102	301	372
Assistência a Familiares	77	4	3,5	22	11	1,5	25	11
Assistência a Filhos - Int. Letiva	0	0	0	0	0	0	63	0
Por Acidente em Serviço ou Doença Profissional	9	1	59	0	0	4	33	28
Falecimento de Familiar	15	3	9,5	8	16	10	14	8,5
TOTAL	1083	1312	1362	1308	1599	1497,5	1334,5	1382

11. Trabalhadores em greve

Por analogia dos anos transatos 2020-2014, em 2021 não se registaram ausências ao serviço por motivo de greve.

12. Encargos com pessoal

Em 2021, os encargos globais com trabalhadores e autarcas ascenderam €781.958,98, verificando-se uma diminuição de €16.908,56 face a 2020.
Esta diminuição reflete-se pelas saídas por motivos de mobilidade de uma assistente técnica e de um assistente operacional. Verificaram-se que outros fatores contribuíram para esta diminuição, nomeadamente as ausências por isolamento profilático ou assistência a filhos derivadas da situação pandémica – COVID-19.

13. Encargos com o pessoal -Trabalho extraordinário

No decorrer do ano de 2021, os custos provenientes da realização de trabalho extraordinário, executado em regime noturno, em dias de descanso semanal, complementar e feriados fixou-se nos €18.116,98 resultando num aumento de €8.594,72 face a 2020.
A realização de trabalho extraordinário continua a justificar-se pelo trabalho desenvolvido por trabalhadores, integrados nas carreiras/categorias de assistente operacional, assistente técnico e técnico superior. A maior incidência enquadra-se, pontualmente, nos atos eleitorais e, regularmente, nos trabalhadores afetos ao cemitério, com vista a assegurar o seu funcionamento aos fins-de-semana e fecho das capelas.

14. Acidentes de trabalho

Em 2021 registou-se um acidente de trabalho, com trabalhador afeto à carreira/categoria de assistente operacional mantendo-se semelhante ao ocorrido em 2020 e diminuindo face a 2019, ano em que se registaram 2 acidentes na mesma carreira/categoria.

15. Formação Profissional

A formação profissional é cada vez mais reconhecida como um fator importante no desenvolvimento dos recursos humanos de qualquer organização. Por essa razão e à semelhança dos anos transatos manteve-se como uma das apostas da autarquia, tendo como objetivo reforçar as competências/conhecimentos dos trabalhadores e ajustá-las face a novas exigências no exercício das funções.
Em 2021 e tal como aconteceu em 2020 foi sempre admitida a formação online a todos os interessados e disponibilizada formação interna, formação em primeiros socorros e ações de team building.

IV. Considerações Finais

Dinamismo, polivalência, forte capacidade de adaptação e inovação são, sem dúvida, características que destacam os trabalhadores da Freguesia de Ramalde.

O ano de 2021, tal como o anterior, foi diferenciador e de maior exigência na capacidade de adaptação, face aos anos transatos pela vivência em contexto de pandemia. No entanto, apesar das dificuldades impostas pela situação pandémica, a equipa soube adaptar-se e acompanhar as várias mudanças.

O quadro de pessoal da autarquia é manifestamente reduzido face às necessidades e às perspetivas de incremento de atividades. Nesse sentido, o órgão executivo prevê a abertura de novos procedimentos concursais, para reforçar o seu mapa de pessoal, começando por substituir os lugares vagos por força da consolidação de mobilidades.

De referir que, nos finais de 2021, deu-se início ao processo de implementação do Sistema de Saúde, Higiene e Segurança no trabalho, sistema importante para a segurança e bem-estar de toda a equipa da Freguesia de Ramalde.

www.jf-ramalde.pt